



# MONITORIZAREA MASS-MEDIA în campania electorală pentru alegerile parlamentare 2019

*Raport nr. 3  
1-8 februarie 2019*



*Raportul este realizat de Centrul pentru Jurnalism Independent (CJI) și Asociația Presei Independente (API), în cadrul unui proiect de monitorizare a mass-media implementat cu sprijinul financiar al National Endowment for Democracy (SUA), al Guvernului Suediei și al Agenției SUA pentru Dezvoltare Internațională (USAID).*

*Opiniile exprimate aparțin autorilor și nu reflectă neapărat punctul de vedere al finanțatorilor.*

## **I. DATE GENERALE**

**1.1 Obiectivul proiectului:** monitorizarea și informarea publicului cu privire la comportamentul editorial al instituțiilor mass-media în perioada preelectorală și în campania electorală pentru alegerile parlamentare 2019 din Republica Moldova.

**1.2 Perioada de monitorizare:** 9 ianuarie 2019 – 24 februarie 2019.

**1.3 Criteriile de selectare a instituțiilor mass-media supuse monitorizării:**

Instituțiile mass-media au fost selectate în baza următoarelor criterii: a) forma de proprietate; b) geografie; c) limba de difuzare; d) notorietate/audiență. Astfel, sunt monitorizate instituții mass-media publice și private, cu acoperire națională, cvasi-națională și regională, în limba română și în limba rusă.

**1.4 Mass-media monitorizate:**

**Audiovizual**

Moldova 1, GRT, Prime TV, Canal 2, Canal 3, Publika TV, Jurnal TV, NTV Moldova, Pro TV Chișinău, TV8, Accent TV, TV Centrală.

**Portaluri online și presa scrisă**

Agora.md, Aif.md, Deschide.md, Diez.md, Esp.md, Gagauzinfo.md, Jurnal de Chișinău (ziar), Kp.md, Moldova.org, Newsmaker.md, Noi.md, Realitatea.md, Sputnik.md, Timpul.md, Unimedia.info, Zdg.md

**1.5 Obiectul monitorizării**

**TV (intervalul 18:00-22.00)**

- A. Câte un buletin informativ în limba rusă și limba română;
- B. Emisiunile (talk show-uri) cu caracter electoral;
- C. Dezbaterile electorale.

**Portaluri online și presa scrisă**

Întreg conținutul editorial, fără publicitatea marcată corespunzător.

**1.6. Echipa**

Proiectul este realizat în cadrul Coaliției pentru Alegeri Libere și Corecte de Centrul pentru Jurnalism Independent (monitorizare TV) și Asociația Presei Independente (monitorizare presă online și presă scrisă).

**1.7 Cadrul metodologic**

Datele au fost colectate și analizate în baza unei metodologii de monitorizare elaborate de Oxford Media Research Center pentru proiectele de monitorizare ale Organizației Internaționale Campania Globală pentru Libertatea de Exprimare „Articolul XIX”. Metodologia a fost actualizată la sfârșitul anului 2018 și începutul anului 2019 cu asistența experților organizației Osservatorio di Pavia din Italia.

Caracteristicile acestei metodologii sunt următoarele: utilizarea indicatorilor 1) *cantitativi*, inclusiv tipul, durata, tematica mediatizării, sursele știrilor, frecvența și durata apariției concurenților electorali în știri, și 2) *calitativi*, meniți să evalueze tonalitatea reflectării: neutră, pozitivă sau negativă, ținând cont de atitudinea instituției mass-media și/sau a jurnalistului față de fiecare protagonist.

Monitorizarea se axează pe două componente de bază: evaluarea *pluralismului social* și a *pluralismului politic* în media, care presupune măsurarea diversității de opinii, a pluralității de voci în cadrul materialelor cu tentă electorală. Sunt monitorizate toate materialele cu tangență electorală directă sau indirectă și toate materialele în care apar reprezentanții partidelor sau ai concurenților electorali, chiar dacă subiectele nu au legătură directă cu alegerile. În plus, sunt monitorizate toate subiectele în care este vorba despre activitatea Guvernului, a Parlamentului și cea a Președinției, acești protagoniști având un rol important în spațiul public.

Fiecare material a fost supus unei evaluări de conținut și de context, pentru a determina tonalitatea reflectării. Aceasta a fost atribuită prin evaluarea prezenței 1) *opinie explicite*, exprimată de mass-media față de protagoniști, și a 2) *cadrajului sau frame-ingului*<sup>1</sup> evenimentelor sau subiectelor, care îi poate favoriza sau defavoriza pe protagoniști.

Conținutul și/sau contextul pozitiv al materialului nu indică neapărat tendențiozitatea sau partizanatul instituției media care difuzează știrea. Doar dacă există tendința, pe o anumită perioadă de timp, ca unii dintre subiecți să fie favorizați sau defavorizați, se poate spune că este vorba despre un dezechilibru.

## II. ANALIZA DATELOR

### 2.1 AUDIOVIZUAL

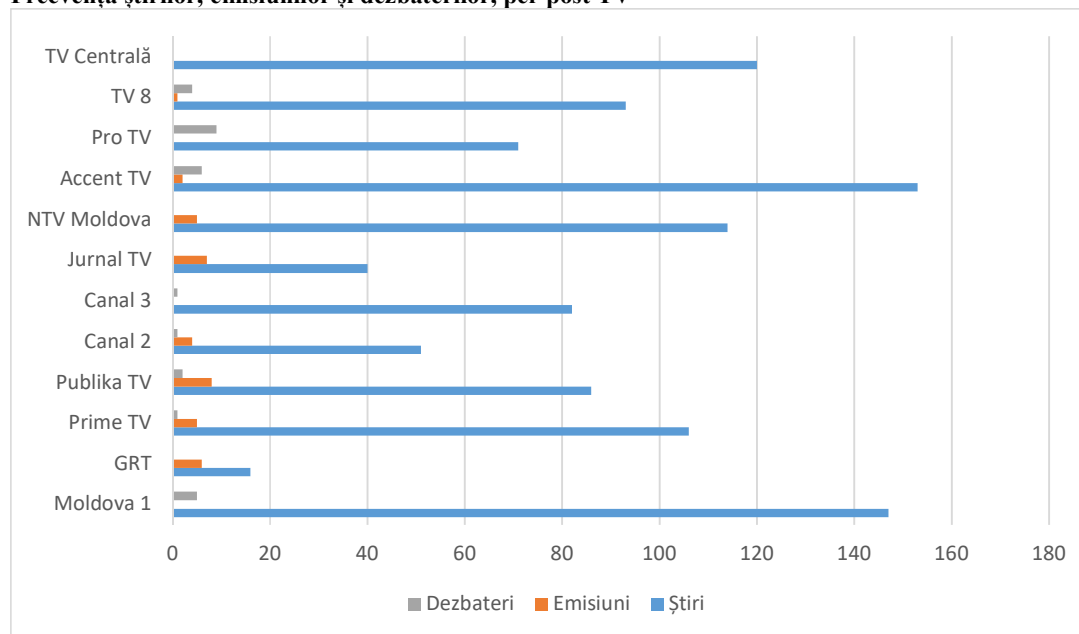
**Frecvența reflectării.** În perioada 1-8 februarie 2019, cele 12 posturi de televiziune monitorizate au difuzat în total 1148 de materiale cu caracter electoral direct și indirect, între care 1080 știri, 40 de emisiuni și 29 dezbateri. Volumul total al materialelor a fost de aproximativ 90 de ore, dintre care aproximativ 40 ore au revenit știrilor, 29 ore – emisiunilor, iar aproximativ 21 de ore - dezbaterilor.

Genul materialului	Apariții	Durata (sec)
Stiri	1080	142383
Talk-shows	40	106066
Dezbateri	29	75928
<b>Total</b>	<b>1149</b>	<b>324377</b>

---

<sup>1</sup> Frame-ing - selectarea și evidențierea anumitor fațete ale unui eveniment sau subiect și conectarea lor în așa fel încât să denote o anumită interpretare sau soluție <http://www.revistadesociologie.ro/pdf-uri/nr3-4-2011/07-N%20Corbu.pdf>

### Frecvența știrilor, emisiunilor și dezbaterilor, per post TV



**Diversitatea tematică.** Subiectele abordate de majoritatea mass-media monitorizate au vizat de cele mai multe ori domeniul politic - activități cu implicarea concurenților electorali, a partidelor politice, lansarea concurenților în campanii pe circumscripția națională și circumscripțiile uninominale. În multe cazuri a fost vorba despre diverse acuzații, inclusiv de corupție, lansate de unii concurenți la adresa altora. A doua temă ca frecvență a fost procesul electoral, inclusiv subiecte despre activitatea Comisiei Electorale Centrale (CEC), încheierea procedurii de înregistrare a candidaților în cursa electorală, procedura de vot în țară și peste hotare, sesizări privind presupuse abateri de la legislație comise de unii concurenți electorali etc. Urmează subiecte privind probleme sociale, relații externe, domeniul economic și al ocrotirii sănătății, corupție, cultură și divertisment. De regulă, acestea au avut caracter electoral indirect, fiind vorba de activități ale președintelui și Președinției, ale diferitelor ministere și structuri guvernamentale, ultima sesiune a Parlamentului etc. Au mai fost abordate, însă mult mai rar, subiecte ce țin de caritate, educație, drepturile omului.

Cea mai mare diversitate din punct de vedere tematic a fost atestată la posturile Pro TV (politic, proces electoral, social, sănătate, relații externe, corupție etc.), Moldova 1 (politic, proces electoral, economic, diaspora, corupție etc.), Jurnal TV (politic, proces electoral, legea și Constituția, economic, social etc), NTV Moldova și Accent TV (politic, relații externe, proces electoral, cultură/divertisment, social, caritate).

**Pluralismul social.** Pe lângă actorii politici și concurenții electorali, posturile monitorizate au recurs la diverse surse sociale în știri, pe primul loc fiind cetățenii, urmași de reprezentanți ai Comisiei Electorale Centrale (CEC), ai administrației publice locale (APL), diplomați/observatori străini, reprezentanți ai societății civile, experți locali și străini. Cetățeni s-au regăsit de cele mai multe ori în știri cu elemente de „Vox Populi”, care au vizat probleme sociale și politice, dar și în știri de campanie, exprimându-și opinia față de anumiți concurenți pe circumscripții uninominale.

Cele mai diverse surse sociale au fost utilizate de Pro TV (cetățeni, CEC, experți, judecători/avocați, diplomați/observatori străini, presa) și Accent TV (cetățeni, CEC, diplomați/observatori străini, experți, societate civilă, Biserica).

**Sursele și protagoniștii sociali citați sau menționați în știri, emisiuni, dezbateri. 12 posturi TV/Top 10**

Surse și protagoniști	Frecvența
Cetățeni	750
Comisia Electorală Centrală	112
Administrația publică locală	89
Diplomați, oficiali și observatori străini	80
Societate civilă – ONG-uri	77
Experți (străini și locali)	60
Oficiali din guvern	60
Business	41
Judecători, avocați	38
Mass media	27

**Pluralismul politic.** Materialele monitorizate în perioada de referință i-au avut ca protagoniști în principal pe reprezentanții partidelor care concurează în circumscripția națională, dar și pe concurenți independenți în circumscripții uninominale. De asemenea, președintele Igor Dodon, alături de prim-ministrul Pavel Filip și alți reprezentanți ai Guvernului, au făcut subiectul mai multor știri, dar și al emisiunilor de la unele posturi monitorizate.

Cea mai mare vizibilitate din punctul de vedere al frecvenței și duratei aparițiilor în imagini și al intervențiilor directe în știri, emisiuni și dezbateri au avut-o Partidul Democrat din Moldova (PDM), Partidul Socialiștilor din Moldova (PSRM), Blocul electoral ACUM, Partidul Politic Șor și Partidul Liberal (PL).

**Frecvența și durata apariției în știri, emisiuni, dezbateri a reprezentanților partidelor politice, concurenți în circumscripția națională/12 posturi TV/TOP 10**

Surse și protagoniști	Candidat	Frecvența	Durata apariției, sec.	Durata vorbirii directe, sec.
Partidul Democrat din Moldova	Da	478	9877	6520
Partidul Socialiștilor din Republica Moldova	Da	282	8703	4801
Blocul electoral ACUM	Da	227	4243	2211
Partidul Politic Șor	Da	192	3526	1799
Partidul Liberal	Da	103	2995	2299
Partidul Comuniștilor din Republica Moldova	Da	72	1470	1104
Partidul Regiunilor din Moldova	Da	59	1144	890
Partidul „Democrația Acasă”	Da	56	3055	2838
Partidul Nostru	Da	59	1562	1180
Mișcarea profesioniștilor „Speranța - Надежда”	Da	43	2166	1836

Dintre candidații înscriși în cursa electorală în circumscripțiile uninominale, cei mai mediatizați au fost Vladimir Plahotniuc (afiliat PDM), Andrei Năstase (afiliat Blocului ACUM), Maia Sandu (afiliată Blocului ACUM), Călin Vieru (independent) și Constantin Țutu (afiliat PDM). În tabelul de mai jos sunt prezentați candidații care au fost citați sau menționați de minimum 10 ori.

Dintre instituțiile de stat, președintele Dodon și reprezentanții Președinției dețin întâietatea atât din punct de vedere al frecvenței aparițiilor, cât și al duratei intervențiilor directe.

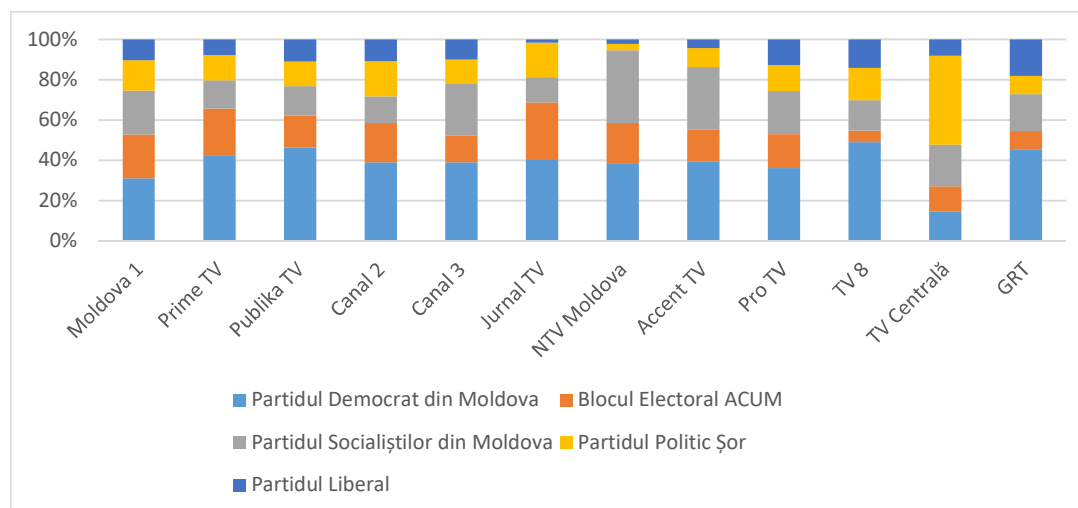
**Frecvența și durata apariției în știri și emisiuni a concurenților electorali în circumscripții uninominale/12 posturi TV**

Surse și protagoniști	Afilieră politică	Frecvența	Volumul apariției, sec.	Durata vorbirii directe, sec.
Plahotniuc Vladimir	Partidul Democrat din Moldova	48	1973	809
Năstase Andrei	Blocul ACUM	45	858	373
Sandu Maia	Blocul ACUM	28	392	79
Filip Pavel	Partidul Democrat din Moldova	26	215	34
Vieru Călin	Independent	24	605	338
Șor Ilan	Partidul Politic Șor	22	267	64
Țutu Constantin	Partidul Democrat din Moldova	19	404	131
Bolea Vasile	Partidul Socialiștilor din Republica Moldova	18	1187	928
Volosatî Boris	Independent	15	334	236
Bătrîncea Vlad	Partidul Socialiștilor din Republica Moldova	15	1115	586
Odișov Alexandru	Partidul Socialiștilor din Republica Moldova	14	731	499
Croitor Artur	Independent	13	962	908
Roșca Vladimir	Partidul Socialiștilor din Republica Moldova	12	270	110
Munteanu Valeriu	Blocul electoral ACUM	12	195	100
Burgudji Serghei	Partidul Politic Șor	12	581	540
Babuc Monica	Partidul Democrat din Moldova	11	477	363
Greceanîi Zinaida	Partidul Socialiștilor din Republica Moldova	11	199	72
Vartanean Gaik	Partidul Socialiștilor din Republica Moldova	11	497	332
Nastas Andrei	independent	10	44	0
Colun Grigore	Blocul electoral ACUM	10	487	456
Bannicov Alexandr	Partidul Democrat din Moldova	10	72	26

**Frecvența apariției în dezbateri a concurenților electorali în circumscripții uninominale/12 posturi TV/ În tabel sunt incluși concurenții cu minimum două apariții**

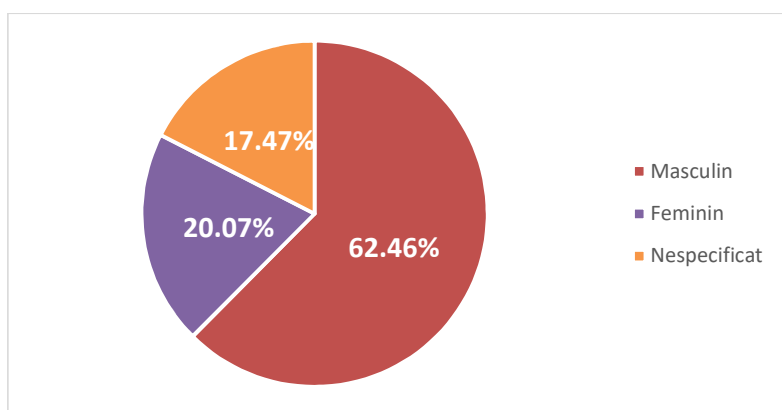
Surse și protagoniști	Afilierie politică	Frecvența	Volumul apariției, sec.	Durata vorbirii directe, sec.
Reniță Iurie	Blocul electoral ACUM	3	1800	1800
Cerba Valeriu	Independent	3	1800	1800
Volconovici Augustin	Partidul Comuniștilor din Republica Moldova	3	1800	1800
Chitoroaga Dumitru	Partidul Politic Șor	3	1440	1440
Cojocaru Dinari	Partidul Socialiștilor din Republica Moldova	2	1320	1320
Ciubașenco Dumitru	Partidul Nostru	2	1380	1380
Grigoriu Inga	Blocul electoral ACUM	2	900	900
Rotaru Valentina	Partidul Democrat din Moldova	2	1004	1004
Cebotarescu Dumitru	Independent	2	1380	1380
Lipskii Oleg	Partidul Socialiștilor din Republica Moldova	2	923	923
Miron Anton	Partidul Comuniștilor din Republica Moldova	2	1320	1320
Grădinaru Vasile	Blocul electoral ACUM	2	990	990
Bilețchi Vlad	Partidul Liberal	2	1311	1311
Bolea Vladimir	Blocul electoral ACUM	2	1320	1320
Stratulat Mihail	Partidul Democrat din Moldova	2	1320	1320
Nedelea Veaceslav	Partidul Democrat din Moldova	2	905	900

**Frecvența reflectării partidelor politice per post TV/Circumscripția națională/TOP 5**

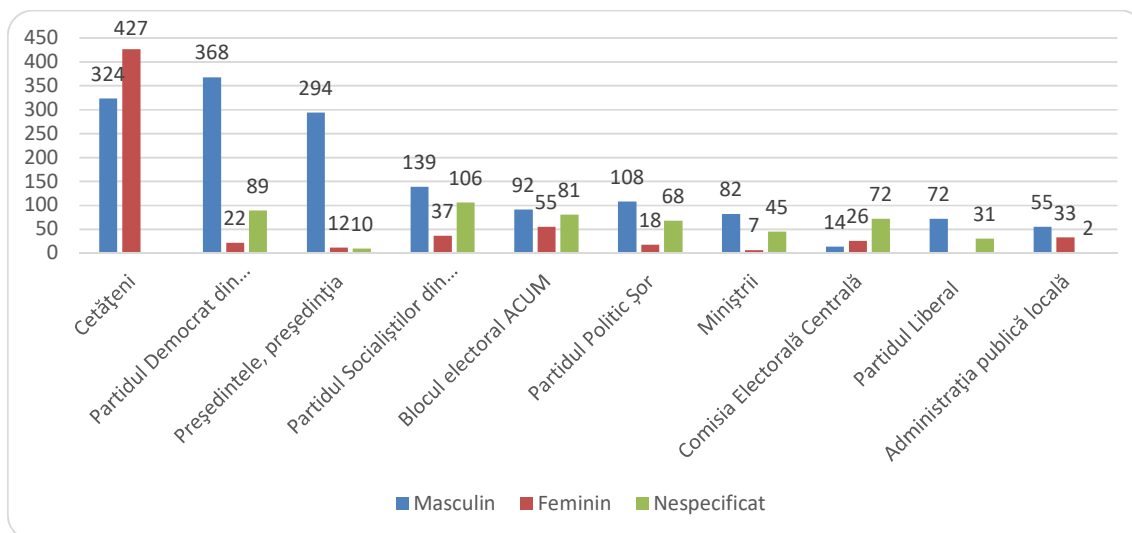


**Echilibrul de gen.** Marea majoritate a materialelor analizate au fost puternic dezechilibrate din perspectiva raportului gender, o mare parte a surselor și protagoniștilor citați sau menționați de cele 12 posturi de televiziune fiind de sex masculin – 62%, sursele de sex feminin constituind 20%. Singurele categorii de surse/protagoniști în care a fost asigurat echilibrul de gen au fost categoria „Cetățeni”, „CEC” și „Societatea civilă”, în materialele cu prezența acestora fiind citate mai multe femei decât bărbați. De asemenea, un număr relativ înalt de protagoniste/surse femei a fost înregistrat în cadrul Blocului electoral ACUM, urmat de Partidul Socialiștilor din Moldova. De notat că rata surselor de sex feminin din categoria „Cetățeni” constituie 47% din numărul total de surse femei. Cel mai bun indicator la capitolul echilibru de gen a fost înregistrat la Jurnal TV – 32%, Canal 2 – 32%, Canal 3 – 32%. Prime TV – 28, Publika – 24%.

#### Rata surselor și protagoniștilor din perspectiva gender



Majoritatea posturilor monitorizate au recurs la surse bărbați atunci când au solicitat opinii din partea categoriilor de surse sociale. În rândul partidelor/concurenților electorali, cota femeilor citate/menționate a fost mică, cu excepția Blocului electoral ACUM.

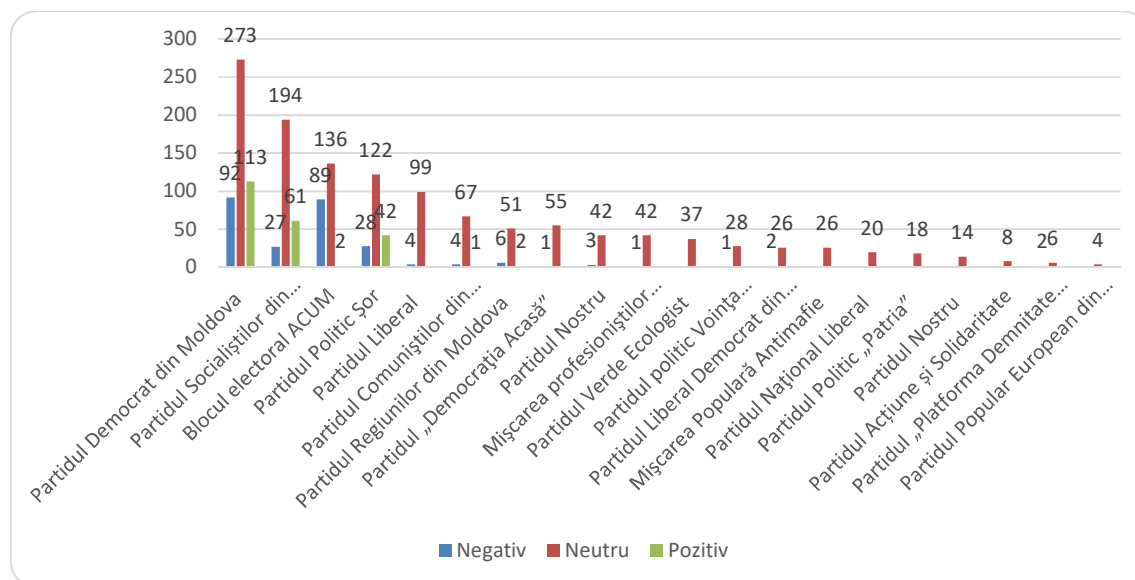


**Tonalitatea reflectării concurenților electorali/Date generale, 12 posturi TV.** De cele mai multe ori, de tonalitate pozitivă au beneficiat concurenții electorali în circumscripția națională PDM, urmași de PSRM și Partidul Politic Șor. Similar, actorii electorali în circumscripții



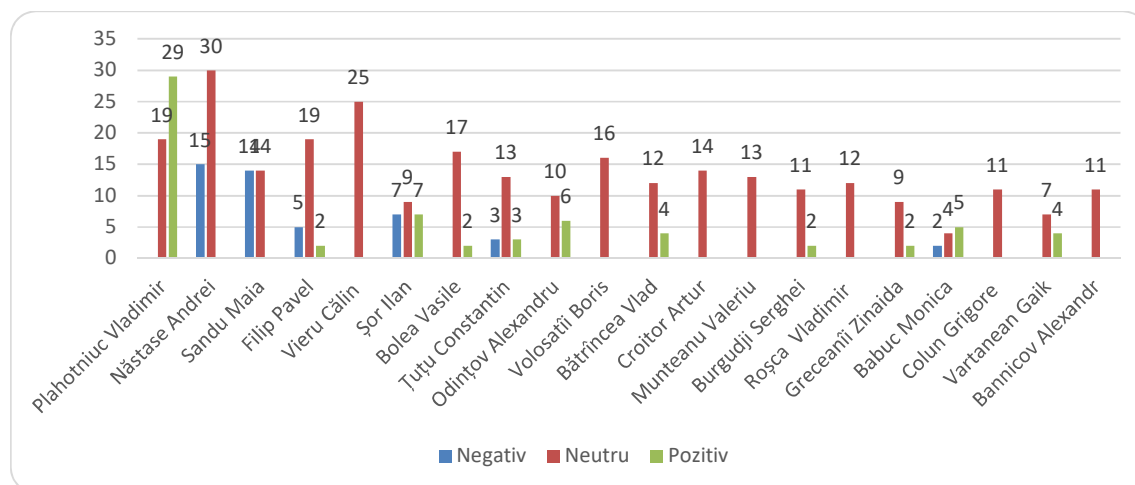
uninominale afiliați acestor partide au fost protagoniștii celor mai multe materiale cu tonalitate pozitivă. În același timp, PDM și Blocul ACUM au apărut în cele mai multe materiale cu tonalitatea negativă. În circumscripții uninominale, mai multe cazuri de tonalitate negativă au fost înregistrate pentru concurenții afiliați Blocului ACUM. Reprezentanții instituțiilor statului, în special Președinția, au fost vizați prioritar în materiale cu tonalitate pozitivă, iar acei ai Parlamentului și Guvernului – cu tonalitate mai mult neutră, dar și pozitivă.

#### Tonalitatea reflectării concurenților electorali în știri, emisiuni, dezbateri/Circumscripția națională, 12 posturi TV



Dintre concurenții în circumscripții uninominale, cele mai multe apariții în materiale cu tonalitate pozitivă i-au revenit lui Vladimir Plahotniuc (afiliat PDM), urmat de Ilan Șor (afiliat Partidului Politic Șor), iar cele mai multe cu tonalitate negativă – lui Andrei Năstase și Maiei Sandu (afiliați Blocului Electoral ACUM).

#### Tonalitatea reflectării concurenților electorali în știri, emisiuni, dezbateri/Circumscripții uninominale, 12 posturi TV



## **Tonalitatea reflectării concurenților electorali/Per post TV**

În perioada de raport, postul public național de televiziune **Moldova 1** a oferit spațiu de emisie unui număr mare de concurenți electorali în circumscripția națională și circumscripții uninominale, dar și reprezentanților principalelor instituții de stat. Tonalitatea reflectării a fost în mare parte neutră pentru majoritatea dintre ei. Tonalitatea față de candidații în circumscripții uninominale care au fost citați sau menționați în știri la Moldova a fost neutră (mai multe detalii, în Anexa 1).

Postul public regional **GRT** a difuzat în buletinul de știri în limba rusă puține materiale relevante prezentei monitorizării, fără a fi observată vreo tendință evidentă de favorizare sau defavorizare a anumitor actori politici. În emisiunile puse pe post de radiodifuzorul public regional a fost remarcată tendința de favorizare a concurentului electoral independent Nicolae Dudoglo.

Posturile private cu acoperire națională **Prime TV, Canal 2, Canal 3** și **Publika TV** au reflectat similar campania electorală în știri, emisiuni și dezbateri (la tema referendumului național consultativ). De cele mai multe ori, la aceste posturi au avut acces reprezentanții PDM și candidații afiliați acestui partid. Tonalitatea reflectării acestora a fost preponderent pozitivă și neutră, PDM fiind favorizat și de prezența membrilor Guvernului în știri și emisiuni. Reprezentanții Blocului electoral ACUM și concurenții în circumscripții uninominale afiliați acestui bloc au fost prezenți preponderent în imagine, tonalitatea fiind de cele mai multe ori negativă, iar durata intervențiilor personale a fost nesemnificativă.

**NTV Moldova** și **Accent TV** au acordat în continuare spațiu de emisie preponderent reprezentanților PSRM și concurenților electorali în circumscripții uninominale afiliați acestui partid, dar și președintelui Igor Dodon. Materialele despre șeful statului și reprezentanții Președinției au ocupat spațiu semnificativ în buletinele de știri și emisiuni, iar tonalitatea reflectării a fost mai mult pozitivă. Față de PDM, Blocul ACUM, Partidul Regiunilor și Partidul Șor tonalitatea a fost neutră și negativă.

Posturile private **Pro TV și TV8** au reflectat activitatea unui număr mare de actori politici – partide, concurenți electorali în circumscripția națională și circumscripțiile uninominale, a reprezentanților Președinției, Parlamentului și Guvernului. În marea majoritate a cazurilor, tonalitatea reflectării protagoniștilor politici la aceste posturi în știri și dezbateri a fost neutră.

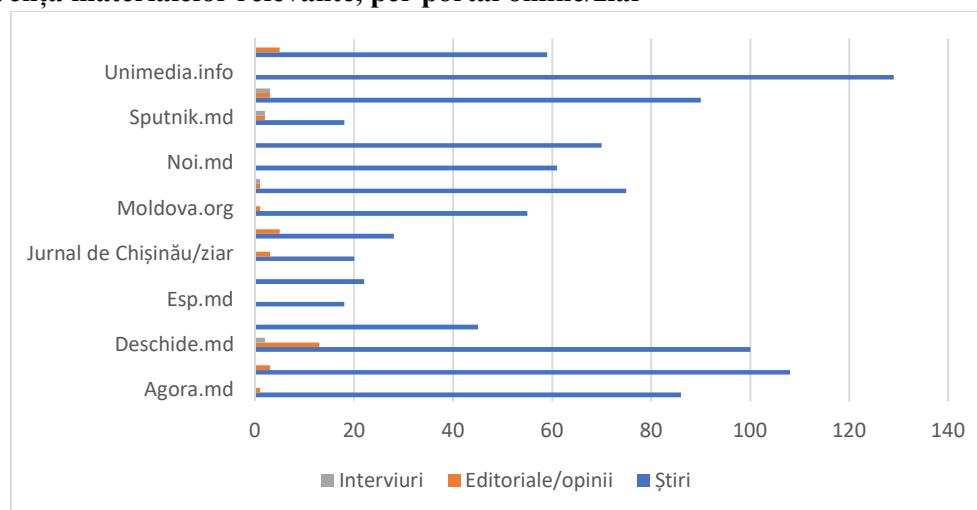
**Jurnal TV** a reflectat preponderent concurenții electorali care au organizat evenimente electorale, tonalitatea reflectării protagoniștilor politici în știri fiind în mare parte neutră. În emisiunile puse pe post de Jurnal TV, tonalitatea pentru reprezentanții PDM și ai Partidului Șor a fost neutră și negativă.

**Televiziunea Centrală** a alocat mai mult spațiu Partidului Politic Șor și concurenților afiliați acestui partid, în circumscripții uninominale, pentru care tonalitatea reflectării a fost mai mult pozitivă și neutră. Tonalitatea față de reprezentanții PSRM și Blocului electoral ACUM a fost mai mult negativă, dar și neutră.

## 2.2 PORTALURI ONLINE ȘI PRESA SCRISĂ

**Frecvența reflectării.** În perioada 1-8 februarie 2019, cele 16 portaluri online și ziare monitorizate au publicat în total 1029 de materiale cu caracter electoral direct și indirect, inclusiv 984 de știri, 37 de editoriale sau alte articole de opinie și 8 interviuri care au vizat direct sau indirect campania electorală pentru alegerile parlamentare 2019. Unele știri au fost însoțite de înregistrări video. Volumul total al materialelor relevante prezentei monitorizări aproape că s-a dublat față de săptămâna precedentă și a constituit 2.356.445 de semne și 707.091 de secunde sau peste 196 de ore de înregistrări video, ceea ce este de trei ori mai mult față de săptămâna precedentă. Cele mai multe materiale jurnalistice relevante prezentei monitorizări au fost publicate de portalurile **Unimedia.info** (129), **Deschide.md** (115) și **Aif.md** (111), cea mai modestă reflectare a campaniei au avut-o în această perioadă portalurile regionale **Esp.md** (18), **Gagauzinfo.md** (22) și **Sputnik.md** (22 materiale). Ziarul **Jurnal de Chișinău** a publicat în perioada de raport 23 de articole care au vizat campania electorală.

### Frecvența materialelor relevante, per portal online/ziar



**Diversitatea tematică.** Majoritatea instituțiilor media monitorizate au continuat să urmărească cu atenție mersul campaniei electorale, au prezentat detalii despre unele evenimente organizate de partide și de candidații acestora, știri despre promisiunile electorale, despre schimbul de replici între candidați, fie în cadrul unor dezbateri sau în alte apariții publice, despre declarațiile, acuzațiile și replicile la acuzații, profilurile candidaților, date și alte informații despre averile, proprietățile și interesele lor etc. Câteva portaluri au continuat dezbaterile electorale cu candidații. Desfășurarea procesului electoral propriu-zis și activitatea Comisiei Electorale Centrale s-au aflat constant în vizorul presei monitorizate. Astfel, au fost publicate știri despre deciziile CEC, examinarea contestațiilor depuse de concurenți, informații despre modalitatea de vot, inclusiv în secțiile de peste hotare etc. În context electoral, au fost abordate subiectele ce țin de problemele sociale și economice ale țării. În perioada de raport, a fost intens mediatizată știrea despre unul dintre candidații independenți care pledează pentru legalizarea canabisului în scopuri medicale.

Unele articole au conținut elemente de analiză a comportamentului unor concurenți electorali sau au preluat în totalitate mesajele unui politician, fără a le echilibra cu opinia/poziția altor concurenți în aceeași problemă sau fără a le oferi dreptul la replică celor vizați direct în context

negativ. Unele portaluri promovează intens anumiți candidați și îi defavorizează pe oponenții acestora sau triază știrile în funcție de preferințele lor politice.

**Pluralismul social.** În perioada de raport, la documentarea materialelor, pe lângă actorii politici și concurenții electorali, portalurile online și ziarele monitorizate au apelat și la 1242 de surse și protagoniști din alte categorii. Cel mai des a fost vorba de alte instituții mass-media, reprezentanți ai Comisiei Electorale Centrale, cetățeni, oficiali și observatori străini, experți locali și străini, reprezentanți ai societății civile și experți (vezi tabelul).

#### Sursele și protagoniștii sociali citați sau menționați în materiale/16 mass-media

Surse și protagoniști	Frecvența, nr.
Mass-media	367
Comisia Electorală Centrală	178
Cetățeni	163
Diplomați, oficiali și observatori străini	107
Societate civilă – ONG-uri	83
Experți (străini și locali)	74
Oficiali din guvern	63
Administrația publică locală	57
Business	54
Judecători, avocați	53
Grupuri de inițiativă	32
Poliția/armata	7
Biserica	4

**Pluralismul politic.** Portalurile online și ziarele monitorizate au avut, în total, 3138 de surse și protagoniști din domeniul politic, inclusiv partide concurente în circumscripția electorală națională, candidați în circumscripțiile uninominale sau reprezentanți de vârf ai Președinției, Parlamentului și Guvernului.

După frecvența și durata aparițiilor (citate/vorbire directă), cei mai vizibili concurenți electorali în circumscripția națională au fost Partidul Democrat, urmat de Partidul Socialiștilor, Blocul electoral ACUM, Partidul Șor, Partidul Liberal și Partidul Comuniștilor. Unii concurenți (Partidul Democrat, Partidul Socialiștilor) au beneficiat și de spații relativ mari pentru vorbire directă. Astfel, Partidul Democrat a fost cel mai vizibil, ca număr de apariții, în 11 din cele 16 instituții media monitorizate, Partidul Socialiștilor în 2, în alte 3 surse media PDM și PSRM au avut un număr egal de apariții.

#### Frecvența și durata apariției reprezentanților partidelor politice, concurenți în circumscripția națională/16 mass-media/TOP 10

Surse și protagoniști	Frecvența, nr.	Durata apariției, semne	Durata vorbirii directe, semne
Partidul Democrat din Moldova	559	310249	62880
Partidul Socialiștilor din Republica Moldova	375	258888	42589
Blocul electoral ACUM	248	101587	11728

Partidul Politic Șor	181	102420	15236
Partidul Liberal	115	43412	5605
Partidul Comuniștilor din Republica Moldova	103	26111	6515
Partidul Nostru	49	23898	549
Partidul Regiunilor din Moldova	34	52648	23742
Partidul Verde Ecologist	19	8127	1364
Mișcarea Populară Antimafie	18	8603	4764

În total, 226 dintre candidații înscrși în cursa electorală în circumscripțiile uninominale au fost vizați în materialele publicate de portalurile și ziarurile monitorizate de 840 de ori, unii mai des, alții doar au fost menționați. După frecvența aparițiilor, suprafața totală oferită și spațiul pentru citate/vorbire directă, cei mai mediatizați au fost Ilan Șor, urmași, la distanță, de Vladimir Plahotniuc, Andrei Năstase și Maia Sandu (*vezi tabelul; sunt incluși candidații menționați de cel puțin 5 ori*).

#### **Frecvența și durata apariției concurenților electorali în circumscripții uninominale/16 mass-media**

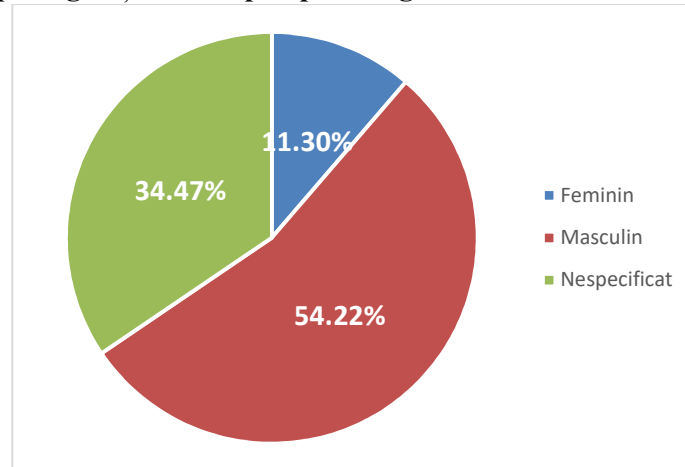
Surse și protagoniști	Frecvența, nr.	Durata apariției, semne	Durata vorbirii directe, semne
Șor Ilan	57	70204	16701
Plahotniuc Vladimir	55	54625	5488
Năstase Andrei	47	43090	3091
Sandu Maia	40	33491	2309
Filip Pavel	22	16521	2243
Cebotarescu Dumitru	17	14293	2473
Munteanu Valeriu	16	12144	1589
Greceanii Zinaida	16	11811	230
Volosatii Boris	15	16348	2976
Chirtoacă Dorin	14	16537	4699
Ghilețchi Valeriu	11	12359	2257
Iordan Serghei	10	4045	747
Pleşca Nae-Simion	4	14980	6921
Vieru Călin	9	7093	3978
Verejanu Pavel	9	4444	1180
Terguță Ion	9	9482	841
Nesterovschi Alexandr	8	4822	2060
Bătrîncea Vlad	8	6714	976
Lebedinschi Adrian	7	9315	638
Graur Eleonora	7	5909	490
Ciorici Valeriu	7	8451	0
Plîngău Dinu	7	2387	20
Vartanean Gaik	6	6172	3509
Bolea Vasile	6	8207	2863

Bilețchi Vlad	6	6522	2384
Odișor Alexandru	6	5313	1745
Spătaru Arina	4	5420	2564
Croitor Artur	5	6126	1958
Țicu Octavian	5	3580	0
Pușcari Piotr	5	1881	0
Grișco Elena	5	1076	0

Din sursele și protagoniștii structurilor publice de prim rang, președintele Republicii Moldova Igor Dodon, care în percepția publică este asociat cu Partidul Socialiștilor și deseori transmite mesaje care favorizează, direct sau indirect, acest concurent electoral, a fost cel mai des citat demnitar (de 281 de ori), beneficiind și de spații generoase de prezentare și de citare/vorbire directă.

**Echilibrul de gen.** Dezechilibrul de gen al surselor și protagoniștilor s-a accentuat și mai mult. Astfel, în total la cele 16 portaluri online și ziare monitorizate, 54,2% din surse și protagoniști au fost de sex masculin și numai 11,3% de sex feminin. În mai mult de o treime din materialele relevante prezentei monitorizări, sexul surselor nu a fost specificat (*vezi diagrama*). Cel mai bun raport între sursele bărbați și sursele femei l-au avut, în această perioadă, portalurile **Agora.md** și **Zdg.md** (în medie, la 3,5 surse de gen masculin a revenit o sursă de gen feminin), cel mai modest – portalurile **Sputnik.md**, **Gagauzinfo.md** și **Deschide.md** (o sursă de gen feminin revine la peste 8 surse de gen masculin).

#### Rata surselor și protagoniștilor din perspectiva gender/16 mass-media

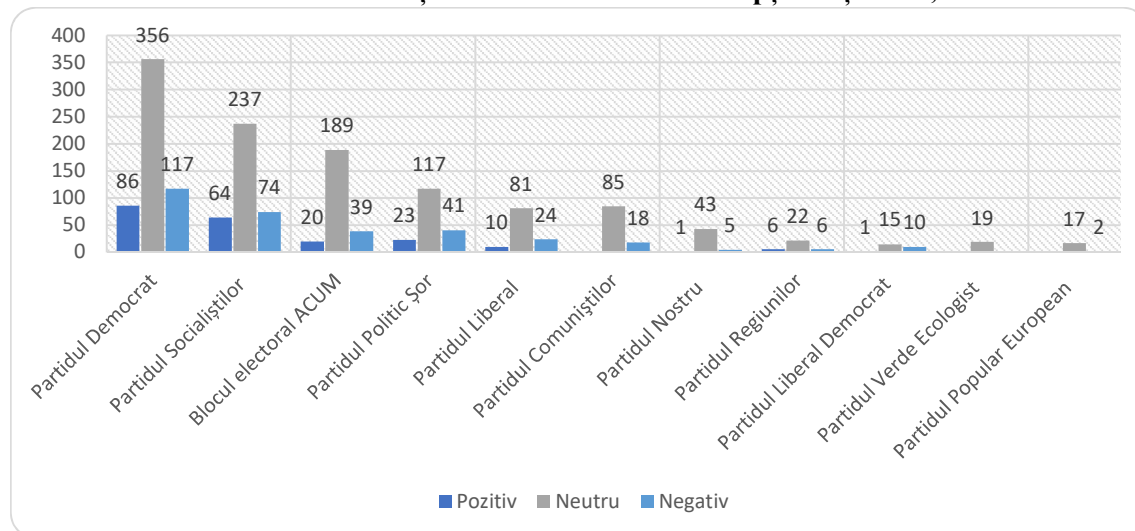


Partidul Democrat, Partidul Socialiștilor și Blocul electoral ACUM rămân cei mai mediatizați concurenți electorali în circumscripția națională, în marea majoritate a cazurilor tonalitatea reflectării în total pe cele 16 portaluri online și ziare monitorizate fiind una neutră. Urmează Partidul Șor, Partidul Liberal și Partidul comuniștilor, de asemenea, prezentați preponderent neutru. Cel mai des au fost prezentați în context negativ Partidul Democrat și Partidul Socialiștilor, însă aceiași concurenți electorali au avut și cele mai multe apariții pe o tonalitate pozitivă.

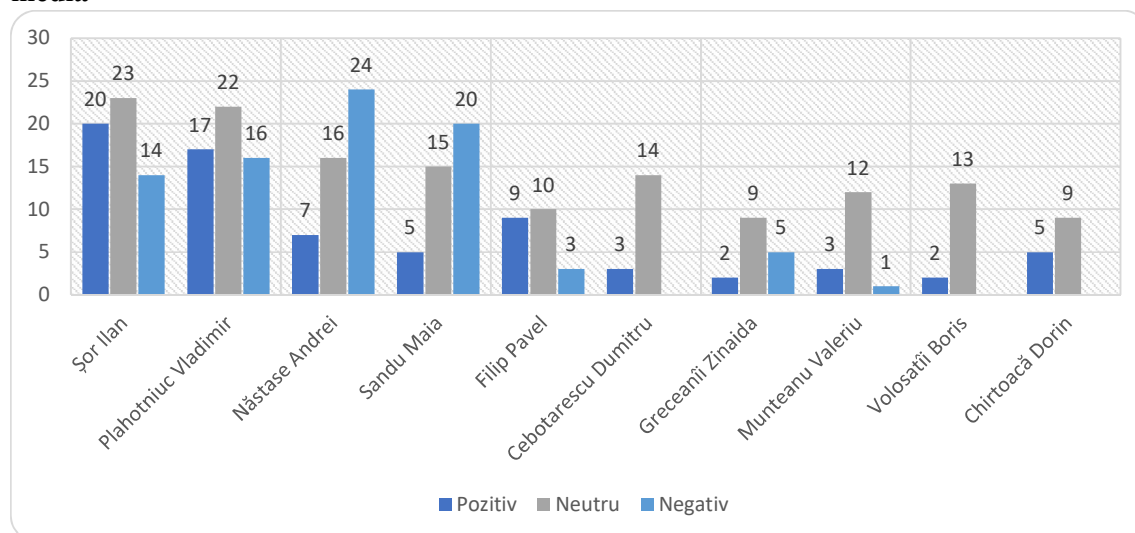
În rândul candidaților pe circumscripțiile uninominale, Ilan Șor/Partidul Șor, Vladimir Plahotniuc/PDM, Andrei Năstase/ACUM și Maia Sandu/ACUM au fost cei mai mediatizați, în

diferit context și pe tonalitate editorială diferită. Urmează, la distanță, Pavel Filip/PDM, Dumitru Cebotarescu/independent, Valeriu Munteanu/ACUM, Boris Volosafii/independent, Dorin Chirtoacă/PL. În general, pe toate cele 16 instituții media monitorizate, candidații au fost prezentați mai des pe o tonalitate neutră, însă Andrei Năstase și Maia Sandu au avut mai multe apariții pe o tonalitate negativă decât neutră sau pozitivă. Ilan Șor și Vladimir Plahotniuc, mediatizați mai des neutru, au acumulat, în total pe toate portalurile/ziaarele monitorizate, mai multe apariții pe o tonalitate pozitivă, dar și negativă.

### Tonalitatea reflectării concurenților electorali/Circumscripția națională, 16 mass-media



### Tonalitatea reflectării concurenților electorali/Circumscripții uninominale, 16 mass-media



### Tonalitatea reflectării concurenților electorali/Per instituție media

În perioada de raport, portalul **Agora.md** a continuat să prezinte informații relevante despre partidele concurente în circumscripția națională și despre candidații din diferite circumscripții uninominale. În majoritatea covârșitoare a cazurilor, tonalitatea a fost neutră, iar autorii

nepărtinitori. Portalul a continuat difuzarea unui podcast săptămânal despre alegeri și le-a propus utilizatorilor un nou test „Cât de bine îi știi pe cei care pretind la scaunul de deputat”.

Portalul **Aif.md** a favorizat editorial Partidul Socialiștilor, pe unii dintre candidații acestui partid în circumscripțiile uninominale și pe președintele Igor Dodon, cărora le-au fost oferite cele mai mari spații de reflectare, tonalitatea fiind, de regulă, pozitivă sau neutră; la fel, aceștia au beneficiat de spații mari pentru vorbire directă/citate. Toți ceilalți concurenți au fost prezentați mai des pe o tonalitate negativă, în special Partidul Democrat, în raport cu care criticile s-au întesit față de perioadele precedente de monitorizare.

Portalul **Deschide.md** a prezentat mai des în context defavorizant Partidul Socialiștilor și pe Igor Dodon, față de care tonalitatea a fost mai des negativă. Totodată, a manifestat un gen de simpatie editorială față de unii candidați în circumscripțiile uninominale, prezentându-i pe o tonalitate preponderent pozitivă și oferindu-le spații mai mari decât altora pentru vorbire direct/citate. Este vorba, în primul rând, de Nae-Simion Pleșca/PDM, parțial de Călin Vieru/independent și Viorel Savva/independent.

Portalul **Diez.md** a avut o abordare editorială în general echilibrată față de concurenții electorali pe care i-a vizat. Partidul Democrat și candidații săi au fost prezentați mai des pe o tonalitate neutră, dar și negativă.

Portalul **Esp.md** a continuat să reflecte campania doar din perspectivă regională, prezentându-i pe candidații de la Bălți de pe diferite liste de partid, analizând programele și activitatea acestora. Toate materialele au avut o tonalitate neutră.

Portalul din Comrat **Gagauzinfo.md** a reflectat campania selectiv, accentuând temele sensibile pentru autonomia găgăuză. Partidul Democrat a fost mai des defavorizat prin articole pe o tonalitate negativă, în schimb Partidul Socialiștilor a fost prezentat aproape de fiecare dată în context pozitiv.

Ziarul **Jurnal de Chișinău** este critic față de Partidul Socialiștilor, Partidul Democrat, Igor Dodon, Vladimir Plahotniuc și Ilan Șor. În raport cu acești actori politici, tonalitatea reflectării a fost mai curând negativă.

Portalul **Kp.md** continuă să defavorizeze Blocul electoral ACUM, în special pe Maia Sandu, printr-un număr mare de materiale critice, pe o tonalitate negativă. În unele articole, a fost defavorizat și Partidul Democrat. În schimb, Igor Dodon și Partidul Socialiștilor sunt favorizați, prin mediatizarea preponderentă pe o tonalitate pozitivă, dar și neutră.

Portalul **Moldova.org** a mediatizat toate știrile politice și electorale pe o tonalitate editorială neutră.

Portalul **Newsmaker.md** a avut o politică editorială echilibrată și o tonalitate de reflectare neutră.



Portalul **Noi.md** mediatizează intens activitatea lui Igor Dodon, de regulă pe o tonalitate neutră sau pozitivă, la fel și Partidul Socialiștilor. Partidul Șor a fost deseori criticat sau prezentat pe o tonalitate negativă. În perioada de raport, portalul a publicat și mai multe știri despre caravana electorală a Partidului Democrat care par a fi publicitate.

În perioada de raport, portalul **Realitatea.md** a reflectat campania electorală, în general, echilibrat. Au fost publicate mai multe materiale de campanie ale Partidului Democrat, ale candidaților acestui partid Pavel Filip și Vladimir Plahotniuc, dar și ale Partidului Șor, cu mențiune că au fost achitate din fondul electoral.

**Sputnik.md** a publicat puține știri din campania electorală, abordarea fiind una selectivă. Astfel, chiar dacă în această perioadă au avut loc mai multe evenimente și acțiuni organizate de concurenții electorali (contestații, flash-moburi etc.) sau ale organizațiilor societății civile (prezentarea rapoartelor de monitorizare a campaniei), Sputnik.md a evitat să le mediatizeze. Niciunul din evenimentele care i-au vizat în context negativ pe Igor Dodon și/sau Partidul Socialiștilor nu a fost reflectat de acest portal.

**Timpul.md** continuă să favorizeze editorial Partidul Democrat și pe Vladimir Plahotniuc, prezentându-i preponderent pozitiv sau neutru pe suprafețe mari și cu spații de vorbire directă/citate. La fel, sunt prezentați mai des în context pozitiv Partidul Șor și liderul acestui partid. În același timp, Blocul electoral ACUM, Maia Sandu și Andrei Năstase sunt prezentați aproape de fiecare dată într-o tonalitate negativă și defavorizantă, fără drept de replică. De asemenea, sunt vizibil defavorizați Igor Dodon și Partidul Socialiștilor.

În perioada de raport, portalul **Unimedia.info** a avut o atitudine/tonalitate preponderent neutră față de toți concurenții electorali din rândul partidelor. În ce privește candidații pe circumscripțiile uninominale, lucrurile au stat diferit. Astfel, tonalitatea de prezentare a lui Vladimir Plahotniuc/PDM a fost mai des negativă. Ilan Șor/Partidul Șor a fost prezentat și negativ, dar și în context pozitiv, iar Andrei Năstase/ACUM și Maia Sandu/ACUM au fost prezentați mai des pe o tonalitate pozitivă.

Portalul **Zdg.md** a menținut abordarea generală neutră față de concurenții în alegeri, oferindu-le, după caz, dreptul la replică celor vizați. În unele editoriale se remarcă, totuși, tonalitatea negativă în raport cu Partidul Socialiștilor, Partidul Democrat, Partidul Șor și candidații/reprezentanții acestora.

## ANEXA 1

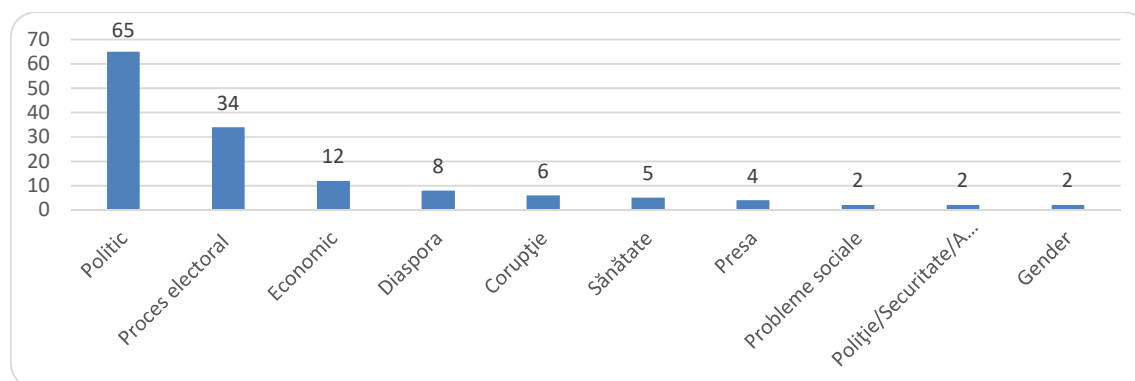
### AUDIOVIZUAL. DATE STATISTICE PER INSTITUȚIE MEDIA

#### MOLDOVA 1

##### Frecvența și durata materialelor cu caracter electoral direct sau indirect.

Tipul materialului	Aparitii	Durata (sec)
Stiri	142	9569
Dezbateri	5	11003
<b>Total</b>	<b>147</b>	<b>20572</b>

##### Frecvența temelor abordate



##### Frecvența citării surselor sociale în știri

Surse și protagoniști	Frecvența
Comisia Electorală Centrală	23
Societate civilă – ONG-uri	19
Cetățeni	9
Diplomați, oficiali și observatori străini	8
Mass media	6
Judecători, avocați	2
Sindicate	1

##### Frecvența și durata apariției în știri a reprezentanților partidelor politice, concurenți în circumscripția națională/TOP 10

Surse și protagoniști	Candidat	Frecvența	Durata apariției, sec.	Durata vorbirii directe, sec.
Partidul Democrat din Moldova	Da	33	507	309
Blocul electoral ACUM	Da	23	274	164
Partidul Socialiștilor din Republica Moldova	Da	23	411	256
Partidul Politic Șor	Da	16	192	80
Partidul Liberal	Da	14	236	164

Partidul Nostru	Da	12	246	84
Partidul Comuniștilor din Republica Moldova	Da	8	26	0
Partidul Verde Ecologist	Da	8	90	92
Partidul „Democrația Acasă”	Da	6	46	38
Partidul Regiunilor din Moldova	Da	6	86	90

**Frecvența și durata apariției în știri a concurenților electorali în circumscripții uninominale/ /TOP 10**

Surse și protagoniști	Afilieră politică	Frecvența	Volumul apariției, sec.	Durata vorbirii directe, sec.
Filip Pavel	Partidul Democrat din Moldova	8	34	0
Munteanu Valeriu	Blocul electoral ACUM	4	120	60
Vieru Călin	independent	4	100	44
Năstase Andrei	Blocul electoral ACUM	4	108	42
Plahotniuc Vladimir	Partidul Democrat din Moldova	4	80	0
Grosu Igor	Blocul electoral ACUM	4	92	32
Valentin Dolganiuc	independent	2	20	22
Popșoi Mihail	Blocul electoral ACUM	2	36	36
Bilețchi Vlad	Partidul Liberal	2	26	26
Brașovschi Gheorghe	Partidul Democrat din Moldova	2	40	28
Frăsîneanu Dorin	Blocul electoral ACUM	2	90	38
Porubin Andrei	independent	2	38	38
Vartanean Gaik	Partidul Socialiștilor din Republica Moldova	2	82	38
Volosații Boris	independent	2	38	40
Diacov Dumitru	Partidul Democrat din Moldova	2	42	44
Croitor Artur	independent	2	90	60
Ghilețchi Valeriu	independent	2	40	40

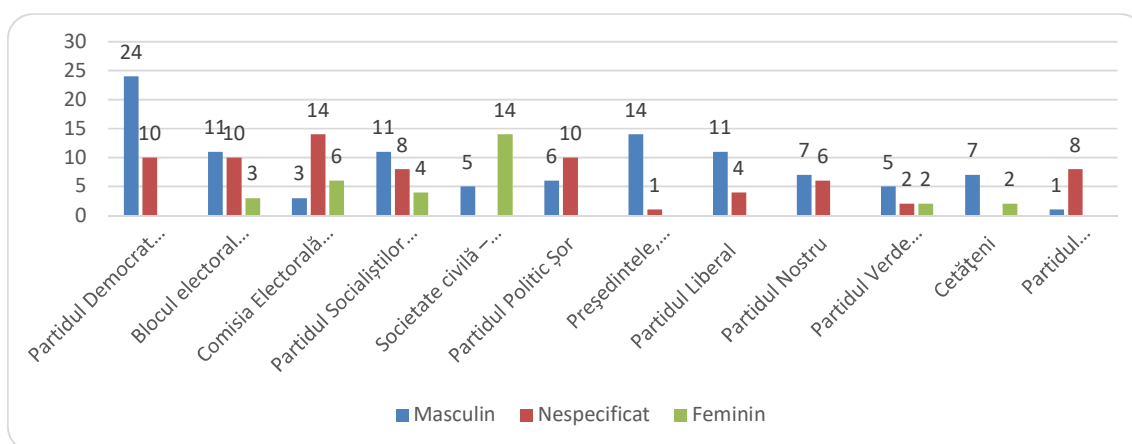
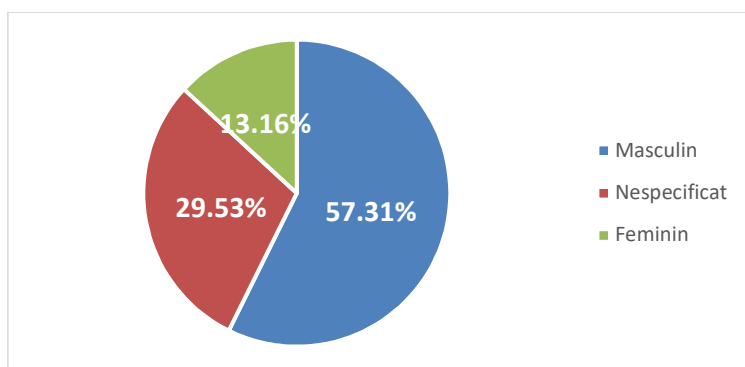
**Frecvența și durata apariției în știri a reprezentanților Președinției, Parlamentului și Guvernului**

Surse și protagoniști	Candidat	Frecvența	Durata apariției, sec.	Durata vorbirii directe, sec.
Președintele, președinția	Nu	15	201	121
Parlament	Nu	2	35	0
Miniștrii	Nu	2	21	18

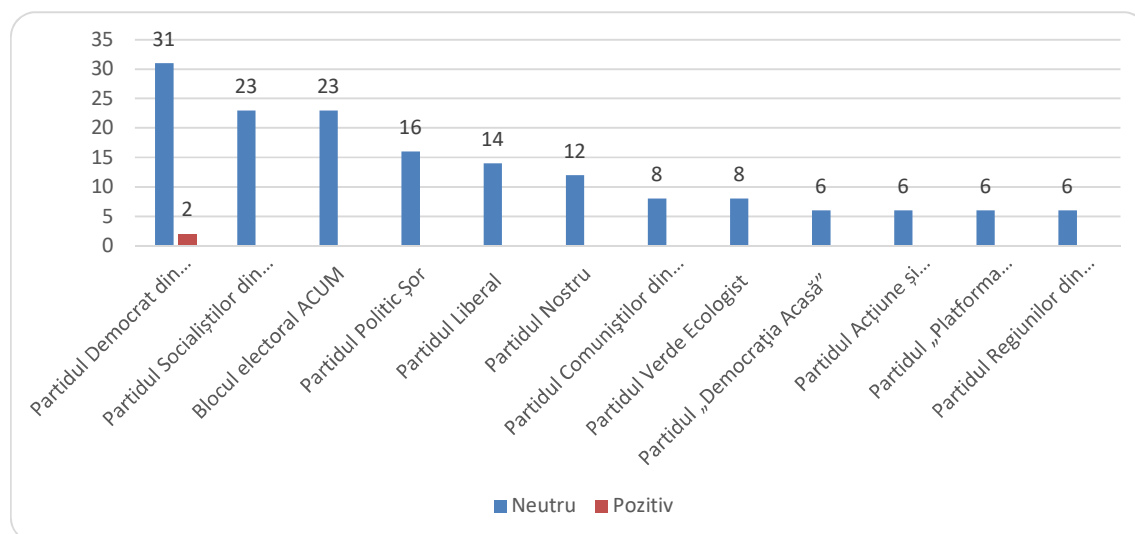
### Frecvența și durata apariției în dezbateri/timpuri de antenă gratuite concurenților electorali/Circumscripția națională

Surse și protagoniști	Candidat	Frecvența	Durata apariției, sec.	Durata vorbirii directe, sec.
Mișcarea Populară Antimafie	Da	2	1200	1200
Partidul Democrat din Moldova	Da	1	300	300
Partidul Național Liberal	Da	1	900	900
Partidul Verde Ecologist	Da	1	900	900
Partidul Comuniștilor din Republica Moldova	Da	1	900	900
Partidul politic Voința Poporului	Da	1	900	900
Partidul Nostru	Da	1	900	900
Partidul Liberal	Da	1	900	900
Blocul electoral ACUM	Da	1	900	900

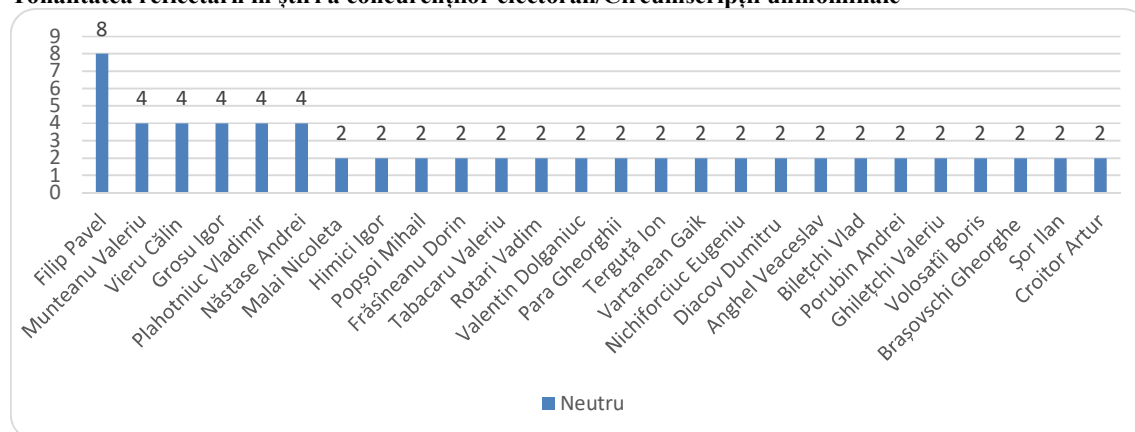
### Rata surselor și protagoniștilor din perspectiva gender



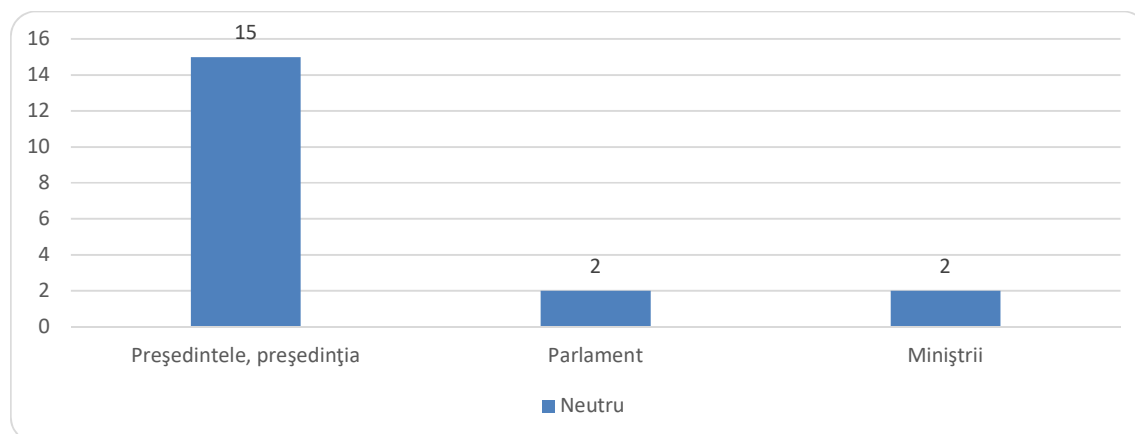
### Tonalitatea reflectării în știri a partidelor politice/Circumscripția națională



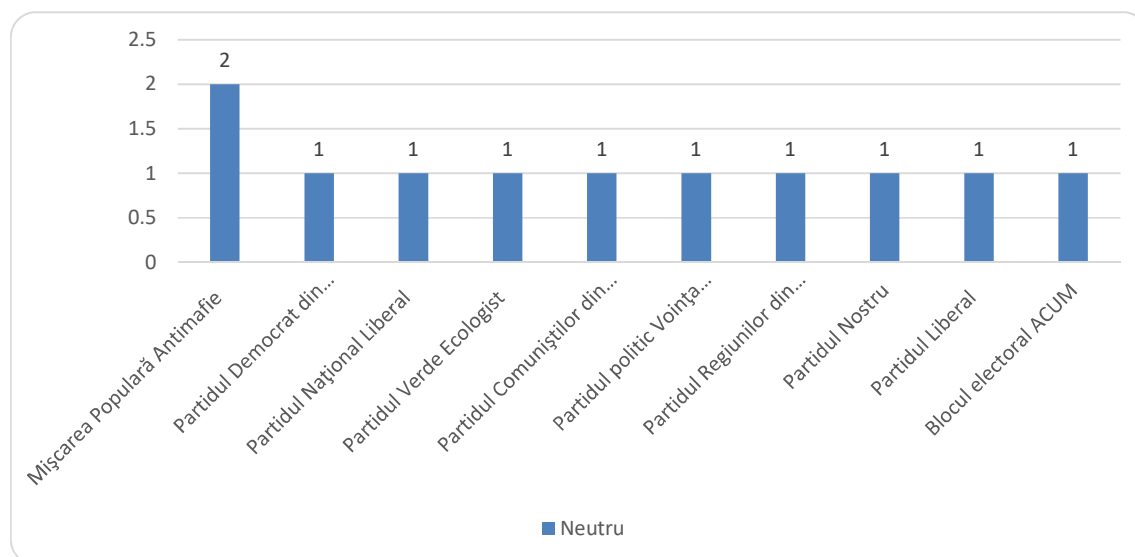
### Tonalitatea reflectării în știri a concurenților electorali/Circumscripții uninominale



### Tonalitatea reflectării în știri a reprezentanților Președinției, Parlamentului și Guvernului



## Tonalitatea reflectării în dezbateri a concurenților electorali/Circumscripția națională

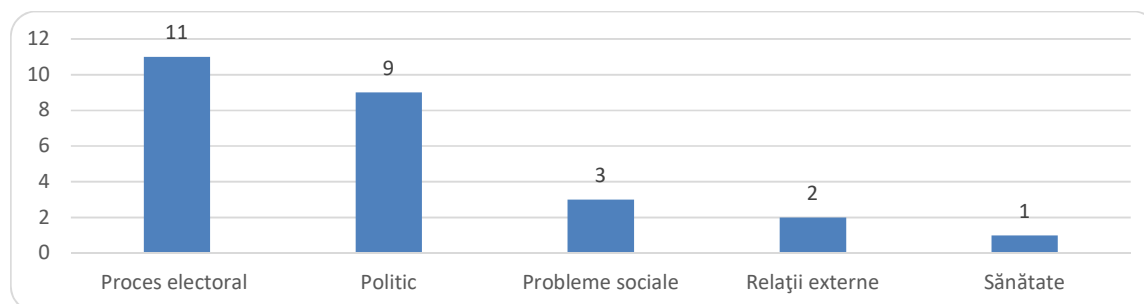


## GRT

### Frecvența și durata materialelor cu caracter electoral direct sau indirect

Genul materialului	Apariții	Durata (sec)
Stiri	18	1683
Talk-shows	8	24575

### Frecvența temelor abordate



### Frecvența citării surselor sociale în știri

Surse și protagoniști	Frecvență
Cetățeni	13
Administrația publică locală	13
Comisia Electorală Centrală	5
Experți (străini și locali)	5
Societate civilă – ONG-uri	5
Mass media	2
Biserica	1
Diplomați, oficiali și observatori străini	1

**Frecvența și durata apariției în știri, emisiuni a partidelor politice/Circumscripția națională**

Surse și protagoniști	Candidat	Frecvența	Durata apariției, sec.	Durata vorbirii directe, sec.
Partidul Democrat din Moldova	Da	6	88	60
Partidul Comuniștilor din Republica Moldova	Da	3	8	0
Partidul Socialiștilor din Republica Moldova	Da	4	14	0
Partidul Liberal	Da	2	9	0
Partidul politic Voința Poporului (PVP)	Da	2	8	0
Partidul Nostru	Da	1	4	0
Partidul Politic „Patria”	Da	1	4	0
Mișcarea profesioniștilor „Speranța - Надежда”	Da	1	4	0
Partidul „Democrația Acasă”	Da	1	4	0

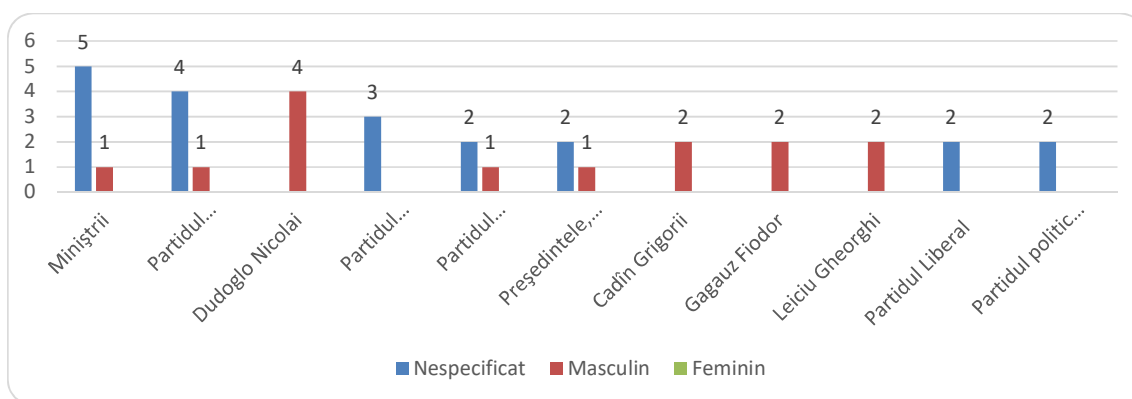
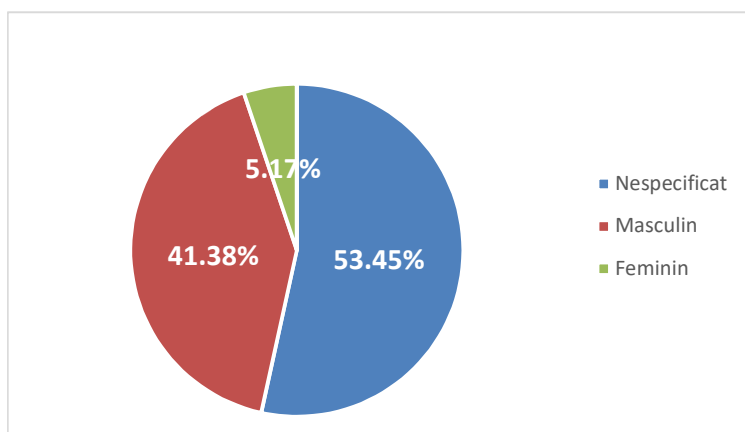
**Frecvența și durata apariției în știri, emisiuni a concurenților electorali/Circumscripții uninominale/Top 10**

Surse și protagoniști	Afilieră politică	Frecvența	Durata apariției, sec.	Durata vorbirii directe, sec.
Dudoglo Nicolai	independent	5	3064	3050
Suhodolski Alexandr	Partidul Socialiștilor din Republica Moldova	2	9	0
Cadîn Grigorii	independent	2	9	0
Gagauz Fiodor	Partidul Socialiștilor din Republica Moldova	2	9	0
Leiciu Gheorghii	independent	2	9	0
Ivanova Svetlana	Partidul Politic Șor	1	4	0
Tatarlî Chiril	Partidul Socialiștilor din Republica Moldova	1	3	0
Cunev Veaceslav	independent	1	3	0
Mincu Fiodor	Partidul Democrat din Moldova	1	4	0
Aricov Gheorghe	independent	1	3	0

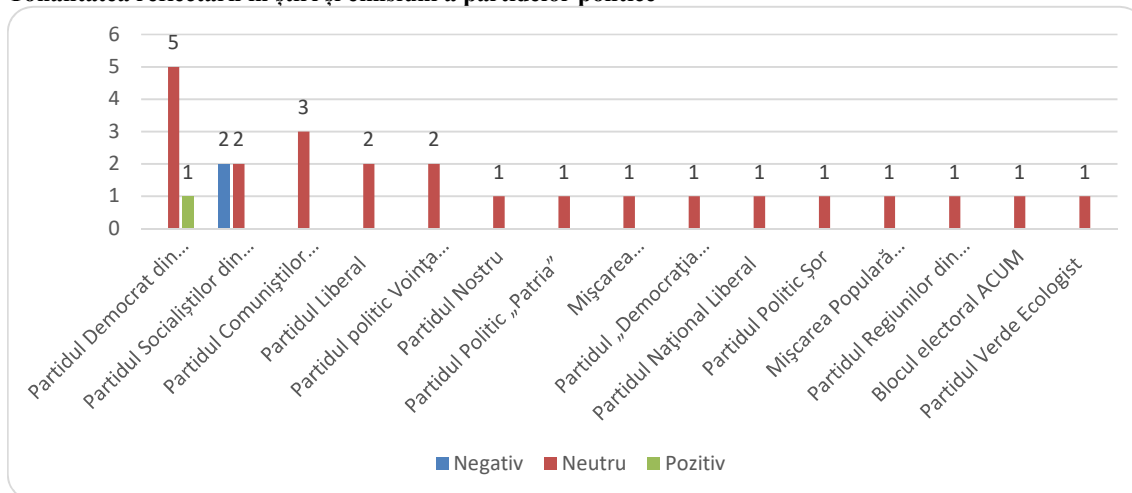
**Frecvența și durata apariției în știri și emisiuni a reprezentanților Președinției, Parlamentului și Guvernului**

Surse și protagoniști	Candidat	Frecvența	Durata apariției, sec.	Durata vorbirii directe, sec.
Miniștrii	Nu	6	40	0
Președintele, președinția	Nu	2	47	25
Parlament	Nu	1	20	0

## Rata surselor și protagoniștilor din perspectiva gender

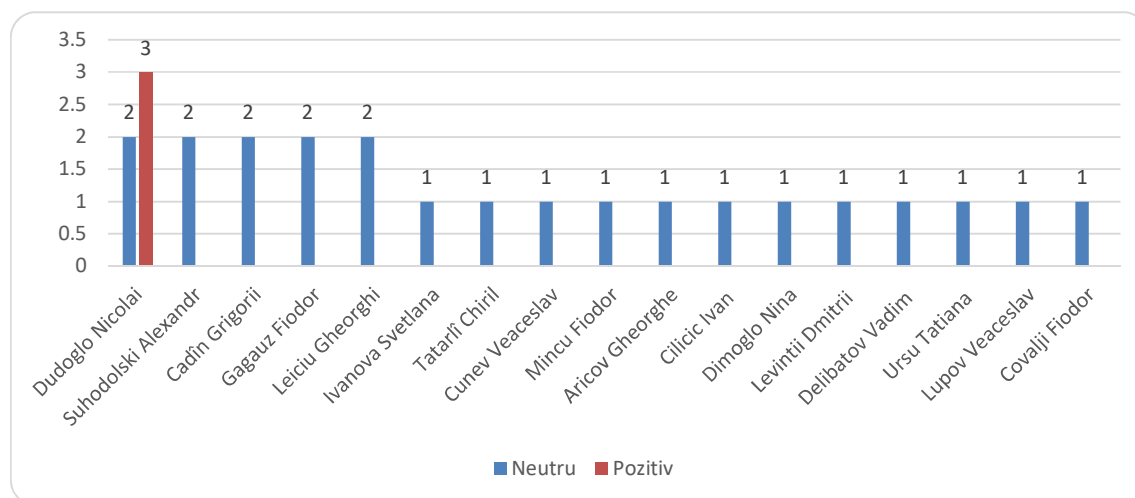


## Tonalitatea reflectării în știri și emisiuni a partidelor politice

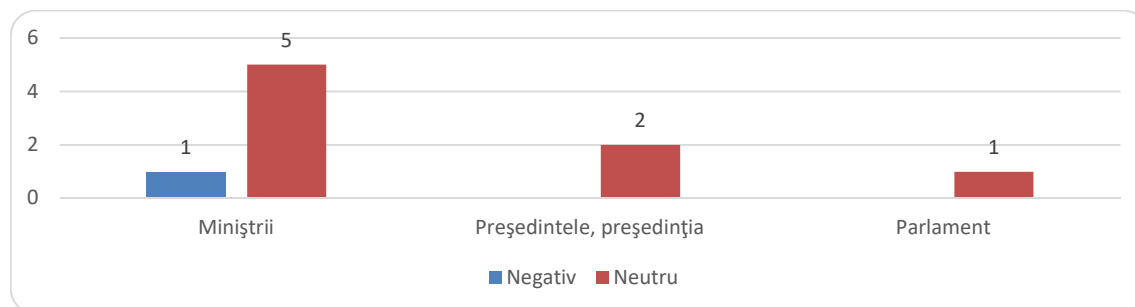




### Tonalitatea reflectării în știri și emisiuni a concurenților electorali/Circumscripții uninominale



### Tonalitatea reflectării în știri a reprezentanților Președinției, Parlamentului și Guvernului

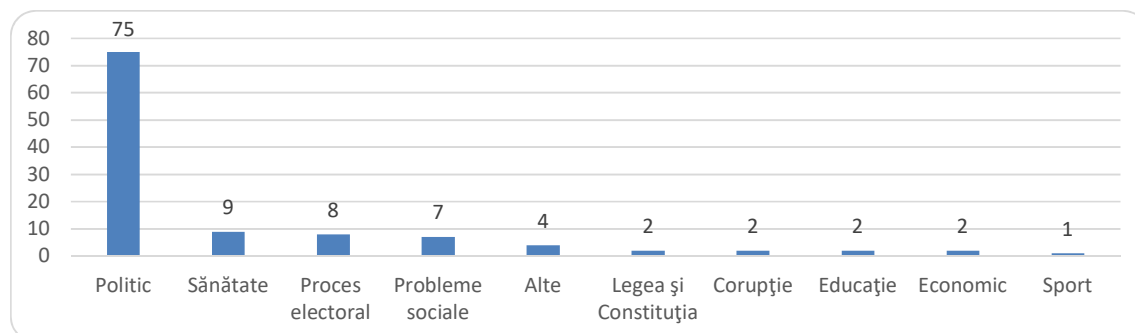


## PRIME TV

### Frecvența și durata materialelor cu caracter electoral direct sau indirect

Genul materialului	Apariții	Durata (sec)
Stiri	106	13984
Talk-shows	5	11191
Dezbateri	1	3000

### Frecvența temelor abordate



**Frecvența citării surselor sociale în știri**

Surse și protagoniști	Frecvența
Cetățeni	107
Administrația publică locală	11
Business	9
Comisia Electorală Centrală	6
Oficiali din guvern	6
Grupuri de initiativa	5
Judecători, avocați	4
Expertți (străini și locali)	2
Diplomați, oficiali și observatori străini	1

**Frecvența și durata apariției în știri a reprezentanților partidelor politice/Circumscripția națională**

Surse și protagoniști	Candidat	Frecvența	Durata apariției, sec.	Durata vorbirii directe, sec.
Partidul Democrat din Moldova	Da	52	1339	824
Blocul electoral ACUM	Da	32	430	54
Partidul Socialiștilor din Republica Moldova	Da	18	147	59
Partidul Politic Șor	Da	16	301	211
Partidul Liberal	Da	10	276	217
Partidul Regiunilor din Moldova	Da	7	177	148
Mișcarea profesioniștilor „Speranța - Надежда”	Da	5	89	33
Partidul politic Voința Poporului	Da	3	35	26
Partidul Verde Ecologist	Da	3	30	29
Partidul „Democrația Acasă”	Da	3	30	24

**Frecvența și durata apariției în emisiuni și dezbateri a reprezentanților partidelor politice/Circumscripția națională**

Surse și protagoniști	Candidat	Frecvența	Durata apariției, sec.	Durata vorbirii directe, sec.
Blocul electoral ACUM	Da	5	112	31
Partidul Democrat din Moldova	Da	5	494	476
Mișcarea profesioniștilor „Speranța - Надежда”	Da	1	499	499
Partidul „Democrația Acasă”	Da	1	462	462
Partidul politic Voința Poporului	Da	1	615	615

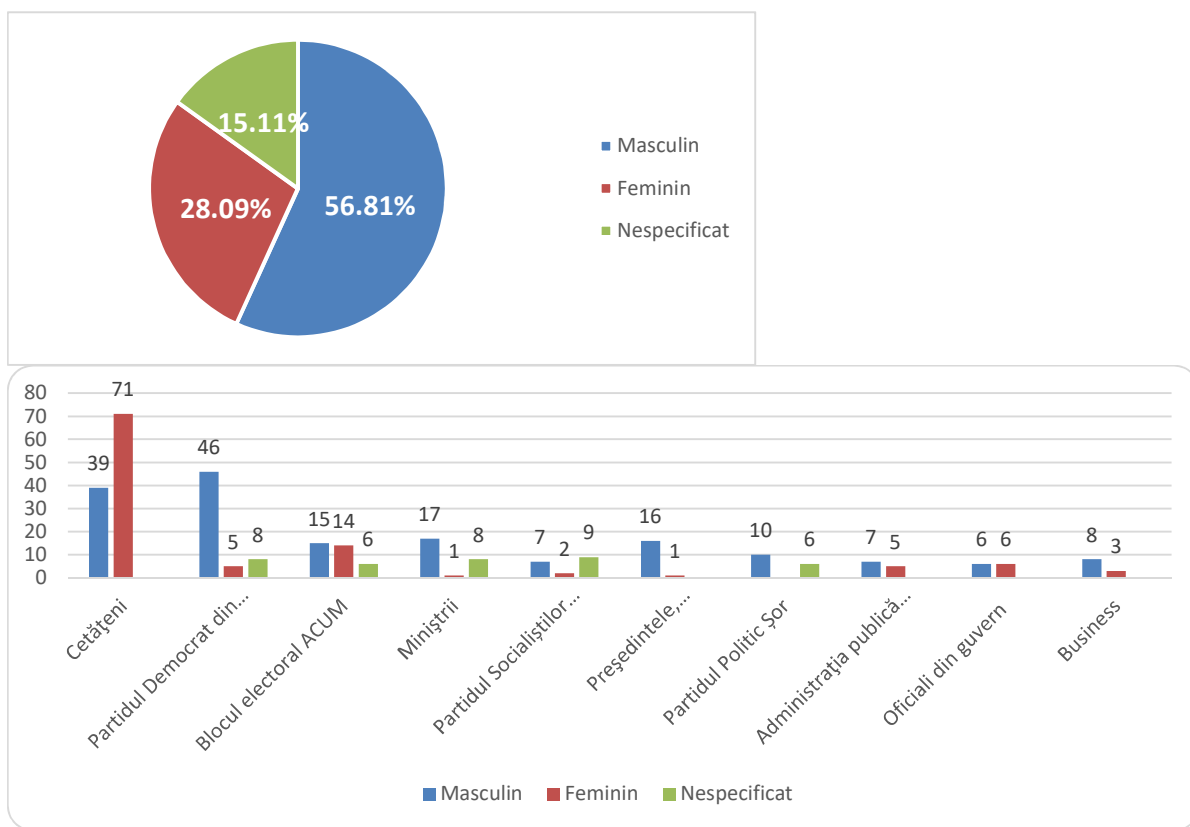
**Frecvența și durata apariției în știri a concurenților electorali în circumscripții uninominale/ TOP 20**

Surse și protagoniști	Afilieră politică	Frecvența	Durata apariției, sec.	Durata vorbirii directe, sec.
Plahotniuc Vladimir	Partidul Democrat din Moldova	6	538	212
Țuțu Constantin	Partidul Democrat din Moldova	3	55	32
Burduja Petru	Partidul Socialiștilor din Republica Moldova	2	174	10
Năstase Andrei	Blocul electoral ACUM	2	53	27
Istrate Angela	Independent	2	23	20
Sandu Maia	Blocul electoral ACUM	2	30	10
Bînzari Iraida	Partidul Democrat din Moldova	2	58	34
Nichiforciuc Eugeniu	Partidul Democrat din Moldova	1	64	52
Grosu Igor	Blocul electoral ACUM	1	11	11
Filip Pavel	Partidul Democrat din Moldova	1	37	24
Graur Eleonora	Partidul Democrat din Moldova	1	32	20
Babuc Monica	Partidul Democrat din Moldova	1	49	31
Brașovschi Gheorghe	Partidul Democrat din Moldova	1	25	12
Croitor Artur	Independent	1	74	59
Rotaru Valentina	Partidul Democrat din Moldova	1	16	16
Jizdan Alexandru	Partidul Democrat din Moldova	1	27	17
Vieru Călin	Independent	1	36	20
Lelic Vadim	Partidul Democrat din Moldova	1	56	53
Său Victor	Partidul Democrat din Moldova	1	18	15

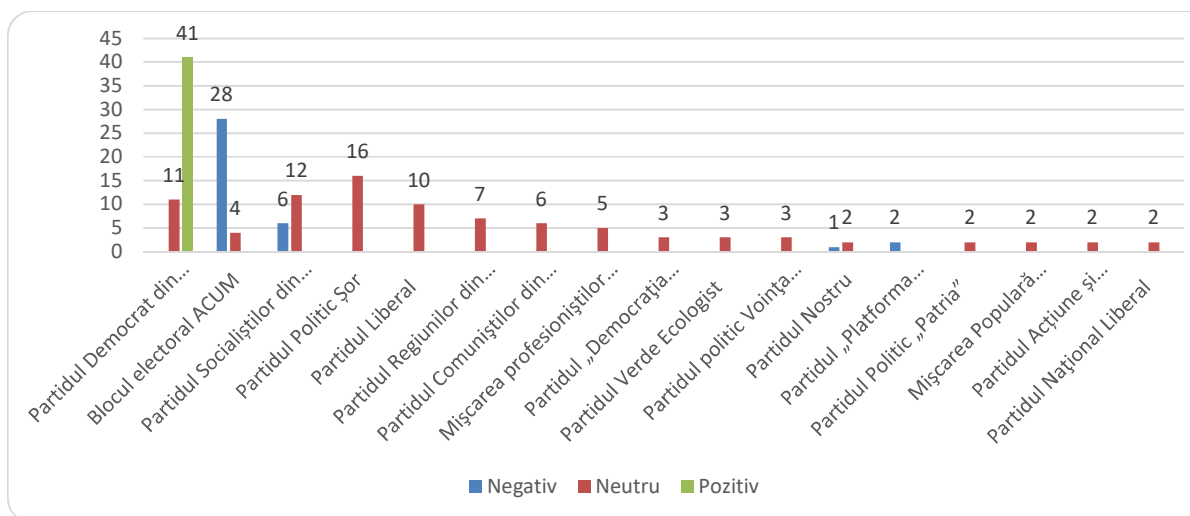
**Frecvența și durata apariției în știri și emisiuni a reprezentanților Președinției, Parlamentului și Guvernului**

Surse și protagoniști	Candidat	Frecvența	Durata apariției, sec.	Durata vorbirii directe, sec.
Miniștrii	Nu	26	307	203
Președintele, președinția	Nu	17	366	153
Parlament	Nu	8	177	160

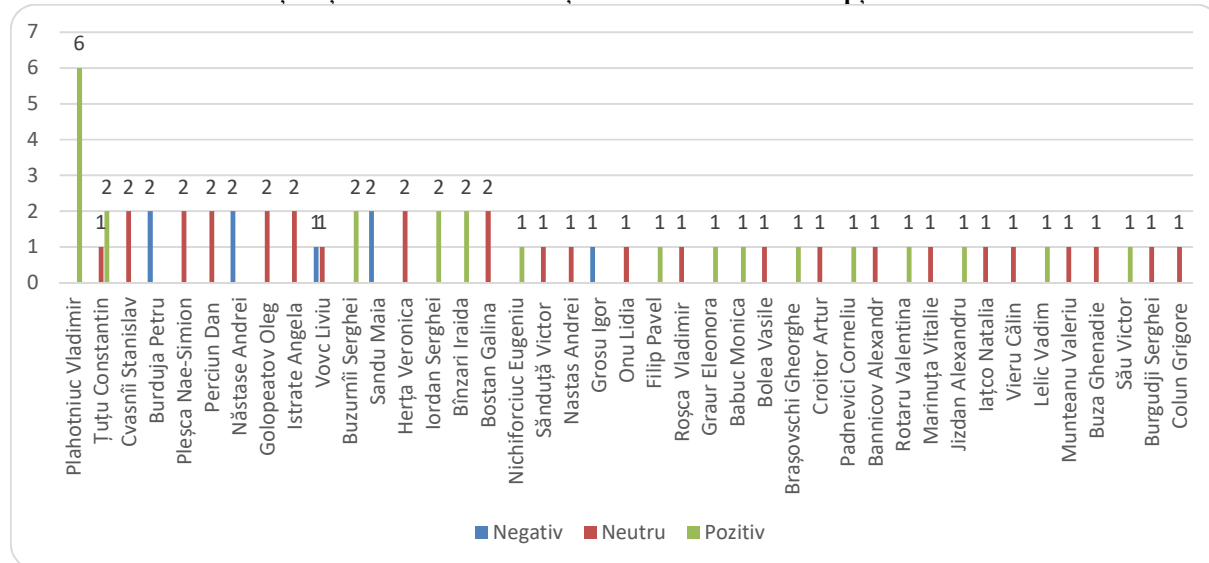
## Rata surselor și protagoniștilor din perspectiva gender



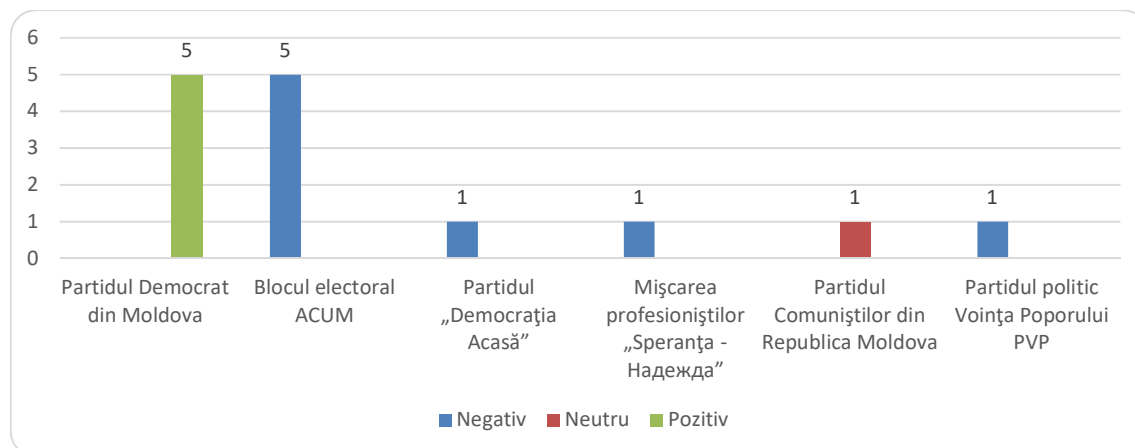
## Tonalitatea reflectării în știri a partidelor politice/Circumscripția națională



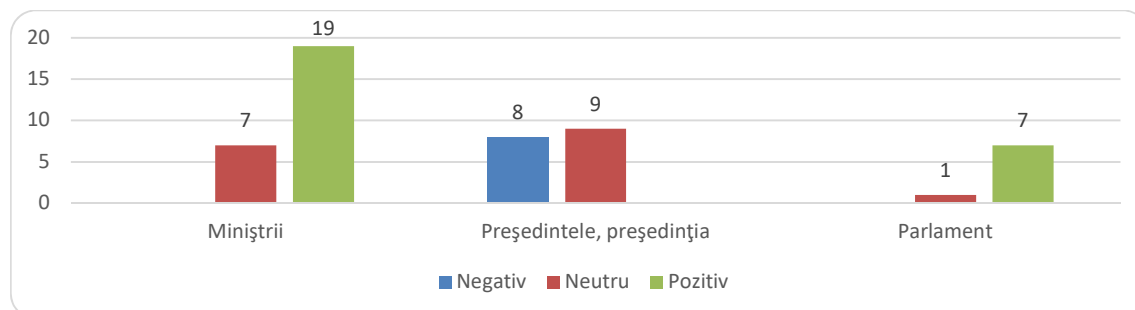
### Tonalitatea reflectării în știri și emisiuni a concurenților electorali/Circumscripții uninominale



### Tonalitatea reflectării în emisiuni și dezbateri a partidelor politice/Circumscripția națională



### Tonalitatea reflectării în știri, emisiuni, dezbateri a Președinției, Parlamentului și Guvernului

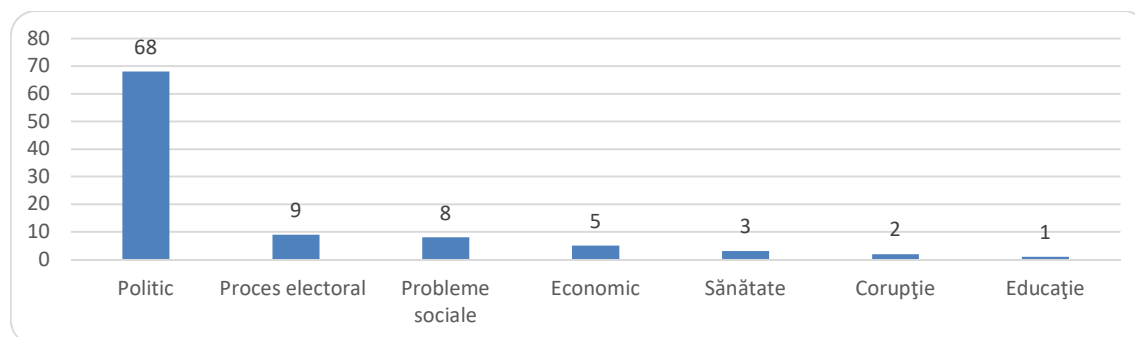


## **PUBLIKA TV**

### **Frecvența și durata materialelor cu caracter electoral direct sau indirect**

<b>Genul materialului</b>	<b>Apariții</b>	<b>Durata (sec)</b>
Stiri	86	10542
Talk-shows	8	15234
Dezbateri	2	6420

### **Frecvența temelor abordate**



### **Frecvența citării surselor sociale în știri**

<b>Surse și protagoniști</b>	<b>Frecvența</b>
Cetățeni	94
Business	10
Experți (străini și locali)	10
Comisia Electorală Centrală	9
Oficiali din guvern	8
Administrația publică locală	6
Societate civilă – ONG-uri	4
Judecători, avocați	2
Mass media	1
Diplomați, oficiali și observatori străini	1

### **Frecvența și durata apariției în știri a reprezentanților partidelor politice/Circumscripția națională/TOP 10**

<b>Surse și protagoniști</b>	<b>Candidat</b>	<b>Frecvența</b>	<b>Durata apariției, sec.</b>	<b>Durata vorbirii directe, sec.</b>
Partidul Democrat din Moldova	Da	38	764	571
Blocul electoral ACUM	Da	13	173	68
Partidul Socialiștilor din Republica Moldova	Da	12	116	63
Partidul Politic Șor	Da	10	220	185
Partidul Liberal	Da	9	175	140
Partidul Regiunilor din Moldova	Da	8	168	143

Mișcarea profesioniștilor „Speranța - Надежда”	Da	4	60	0
Partidul Nostru	Da	4	20	0
Partidul Comuniștilor din Republica Moldova	Da	4	20	0
Partidul Verde Ecologist	Da	4	64	54

**Frecvența și durata apariției în știri a concurenților electorali în circumscripții uninominale/ /TOP 20**

Surse și protagoniști	Afilieră politică	Frecvența	Durata apariției, sec.	Durata vorbirii directe, sec.
Plahotniuc Vladimir	Partidul Democrat din Moldova	10	510	256
Sandu Maia	Blocul electoral ACUM	7	113	22
Năstase Andrei	Blocul electoral ACUM	5	66	18
Colun Grigore	Blocul electoral ACUM	2	10	0
Bannicov Alexandr	Partidul Democrat din Moldova	2	10	0
Bînzari Iraida	Partidul Democrat din Moldova	2	22	22
Greceanîi Zinaida	Partidul Socialiștilor din Republica Moldova	2	10	0
Burgudji Serghei	Partidul Politic Șor	2	10	0
Graur Eleonora	Partidul Democrat din Moldova	2	36	36
Croitor Artur	independent	2	112	112
Padnevici Corneliu	Partidul Democrat din Moldova	2	10	0
Șor Ilan	Partidul Politic Șor	2	10	0
Bolea Vasile	Partidul Socialiștilor din Republica Moldova	2	10	0
Istrate Angela	independent	1	5	0
Bilețchi Vlad	Partidul Liberal	1	19	19
Onu Lidia	Partidul Socialiștilor din Republica Moldova	1	5	0
Manole Domnica	Blocul electoral ACUM	1	5	0
Buzurnîi Serghei	Partidul Democrat din Moldova	1	5	0
Sănduță Victor	Partidul Politic Șor	1	5	0
Vovc Liviu	Blocul electoral ACUM	1	5	0
Brașovschi Gheorghe	Partidul Democrat din Moldova	1	13	13
Babuc Monica	Partidul Democrat din Moldova	1	35	24
Iordan Serghei	Partidul Democrat din Moldova	1	5	0
Klimenco Valerii	Partidul Politic Șor	1	23	23

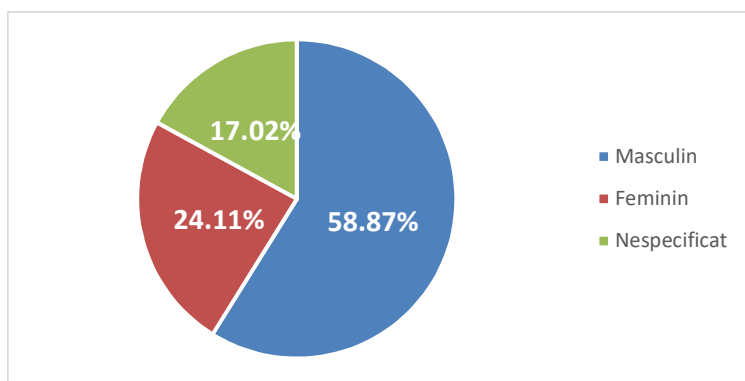
**Frecvența și durata apariției în emisiuni și dezbateri a reprezentanților partidelor/Circumscripția națională/TOP 10**

Surse și protagoniști	Candidat	Frecvența	Durata apariției, sec.	Durata vorbirii directe, sec.
Blocul electoral ACUM	Da	8	65	0
Partidul Democrat din Moldova	Da	6	45	0
Partidul „Democrația Acasă”	Da	3	970	965
Partidul Socialiștilor din Republica Moldova	Da	3	30	10
Partidul Nostru	Da	2	10	0
Partidul Politic Șor	Da	2	15	0
Partidul Verde Ecologist	Da	2	545	540
Partidul Național Liberal	Da	2	545	540
Partidul politic Voința Poporului PVP	Da	2	762	757
Chitoroaga Dumitru	Da	1	540	540

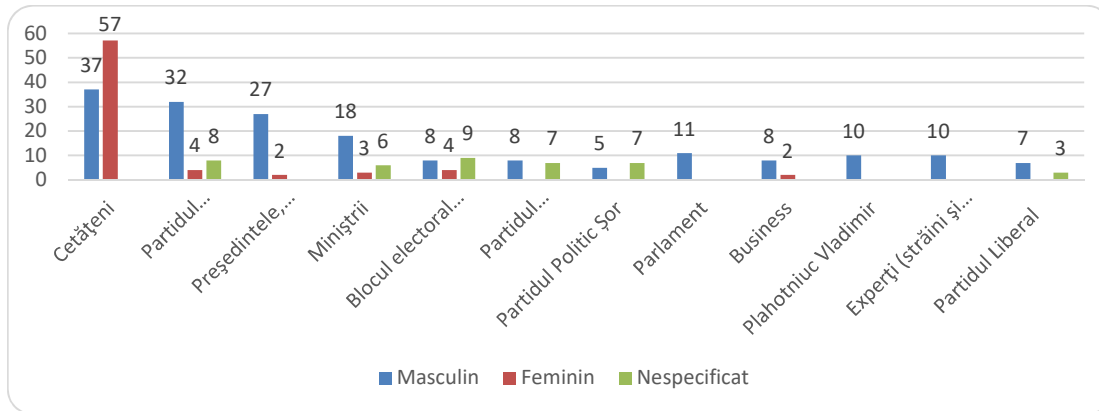
**Frecvența și durata apariției în știri și emisiuni a reprezentanților Președinției, Parlamentului și Guvernului**

Surse și protagoniști	Candidat	Frecvența	Durata apariției, sec.	Durata vorbirii directe, sec.
Președintele, președinția	Nu	29	450	132
Miniștrii	Nu	27	1235	1110
Parlament	Nu	11	197	128

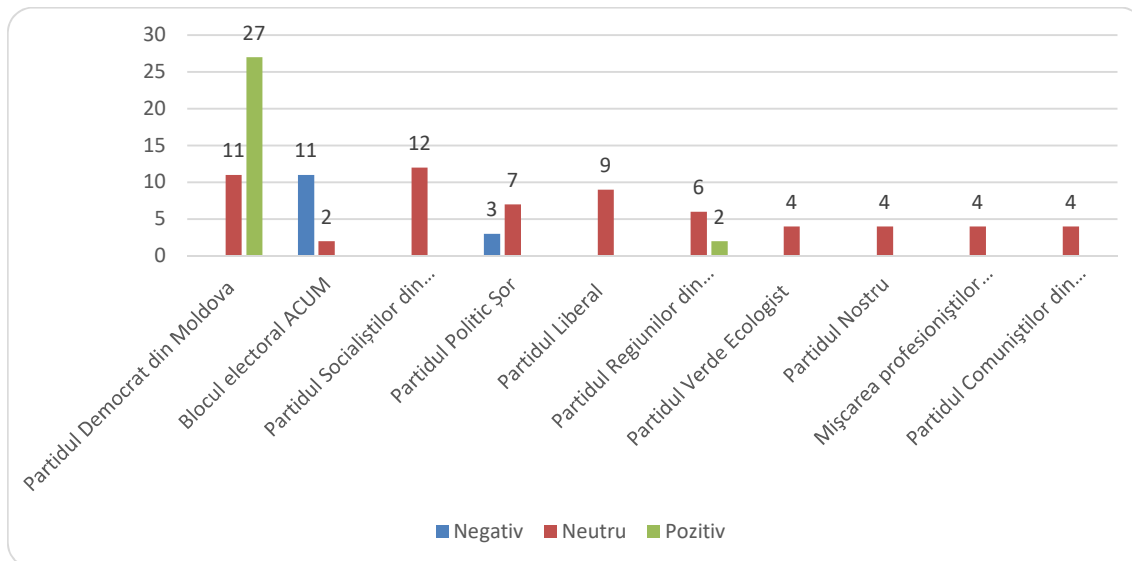
**Rata surselor și protagoniștilor din perspectiva gender**



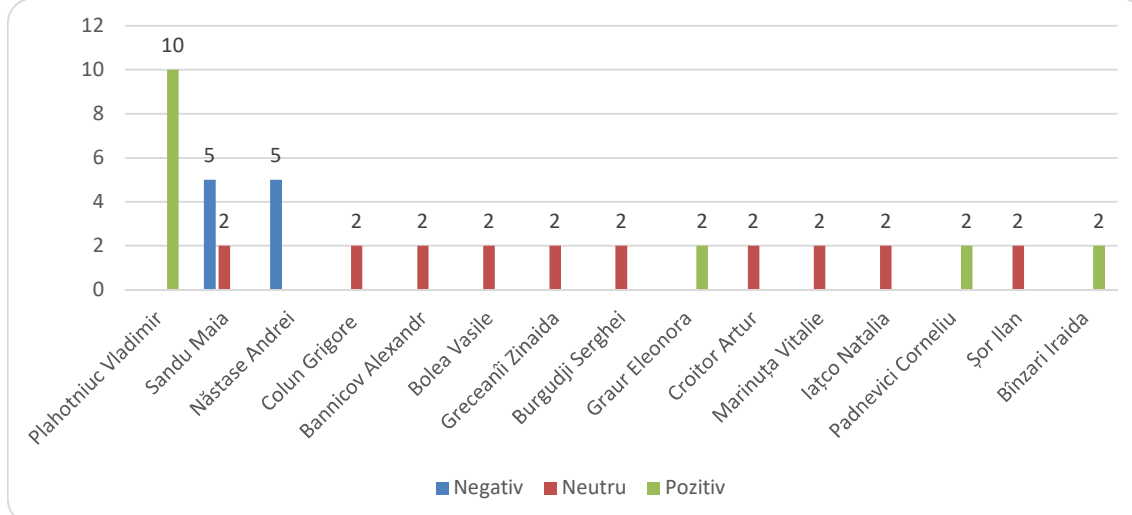




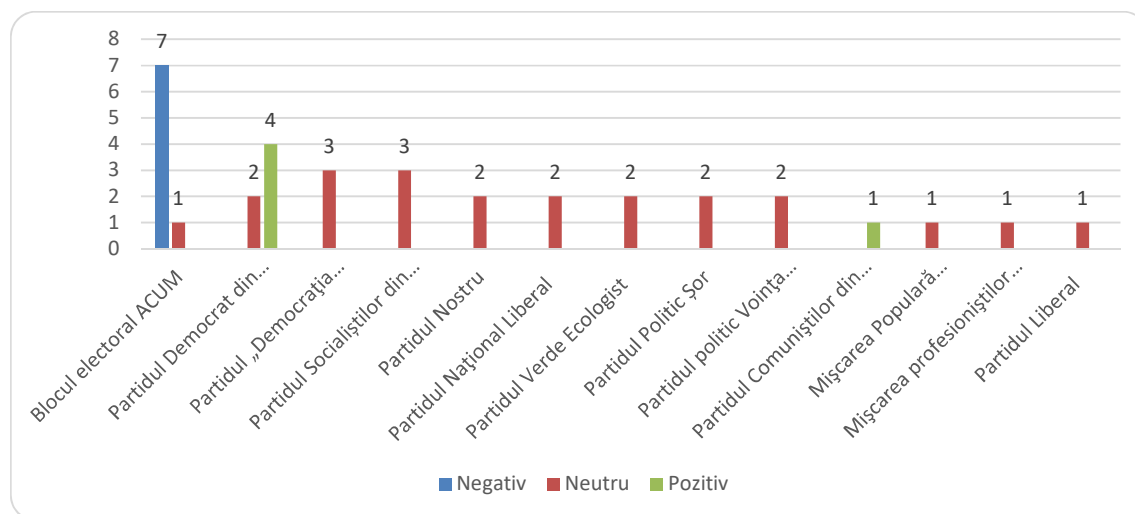
### Tonalitatea reflectării în știri a partidelor politice/Circumscripția națională



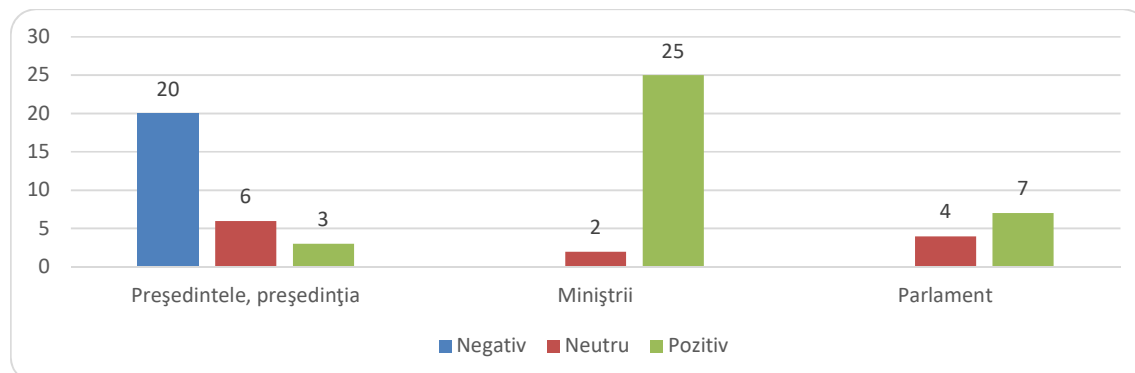
### Tonalitatea reflectării în știri, emisiuni și dezbateri a concurenților electorali/Circumscripții uninominale



### Tonalitatea reflectării în emisiuni și dezbateri a concurenților electorali/Circumscripția națională



### Tonalitatea reflectării în știri și emisiuni a reprezentanților Președinției, Parlamentului și Guvernului

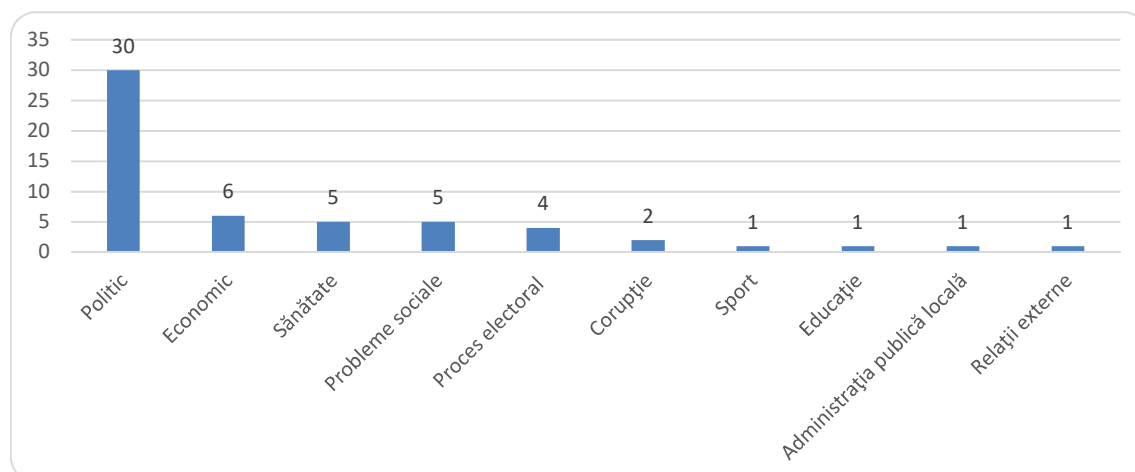


## CANAL 2

### Frecvența și durata materialelor cu caracter electoral direct sau indirect

Genul materialului	Apariții	Durata (sec)
Stiri	51	5800
Talk-shows	4	5938
Dezbateri	1	2292

### Frecvența temelor abordate



### Frecvența citării surselor sociale în știri

Surse și protagoniști	Frecvență
Cetățeni	65
Administrația publică locală	10
Comisia Electorală Centrală	4
Experți (străini și locali)	4
Business	2
Poliția/armata	2
Judecători, avocați	2
Oficiali din guvern	2
Diplomați, oficiali și observatori străini	1

### Frecvența și durata apariției în știri a reprezentanților partidelor politice/Circumscripția națională/TOP 10

Surse și protagoniști	Candidat	Frecvență	Durata apariției, sec.	Durata vorbirii directe, sec.
Partidul Democrat din Moldova	Da	18	297	237
Blocul electoral ACUM	Da	9	54	11
Partidul Politic Șor	Da	8	118	80
Partidul Socialiștilor din Republica Moldova	Da	6	37	24
Partidul „Democrația Acasă”	Da	5	54	41
Partidul Liberal	Da	5	106	90
Partidul Comuniștilor din Republica Moldova	Da	4	18	0
Partidul Regiunilor din Moldova	Da	3	49	42
Mișcarea profesioniștilor „Speranța - Надежда”	Da	2	29	15
Partidul Nostru	Da	2	8	0

**Frecvența și durata apariției în știri a concurenților electorali în circumscripții uninominale/TOP 20**

Surse și protagoniști	Afilieră politică	Frecvența	Durata apariției, sec.	Durata vorbirii directe, sec.
Plahotniuc Vladimir	Partidul Democrat din Moldova	5	313	157
Țuțu Constantin	Partidul Democrat din Moldova	3	26	16
Năstase Andrei	Blocul electoral ACUM	3	79	69
Babuc Monica	Partidul Democrat din Moldova	2	71	50
Vieru Călin	independent	2	56	33
Sandu Maia	Blocul electoral ACUM	2	80	27
Volosatți Boris	independent	2	17	12
Nastas Andrei	independent	2	10	0
Roșca Vladimir	Partidul Socialiștilor din Republica Moldova	2	10	0
Porubin Andrei	independent	1	13	13
Onu Lidia	Partidul Socialiștilor din Republica Moldova	1	5	0
Brașovschi Gheorghe	Partidul Democrat din Moldova	1	17	17
Duminica Serghei	Partidul Politic Șor	1	5	0
Graur Eleonora	Partidul Democrat din Moldova	1	10	10
Bînzari Iraida	Partidul Democrat din Moldova	1	23	17
Croitor Artur	independent	1	32	27
Bolea Vasile	Partidul Socialiștilor din Republica Moldova	1	5	0
Lelic Vadim	Partidul Democrat din Moldova	1	28	28
Vovc Liviu	Blocul electoral ACUM	1	5	0
Burlac Veaceslav	Partidul Democrat din Moldova	1	5	0

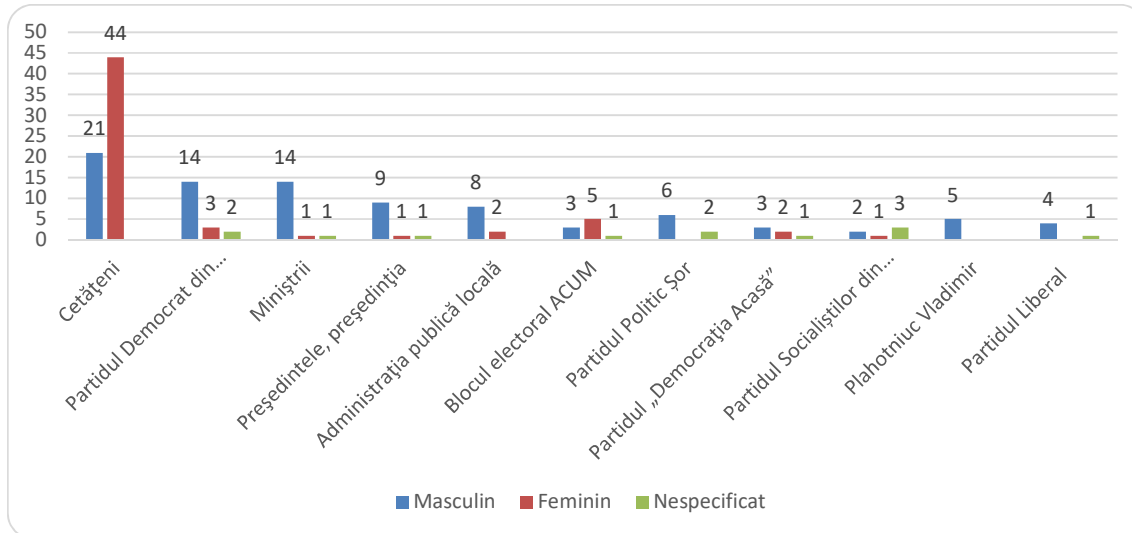
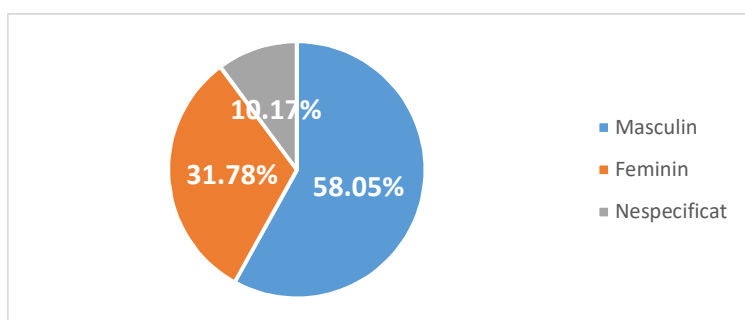
**Frecvența și durata apariției în știri și emisiuni a reprezentanților Președinției, Parlamentului și Guvernului**

Surse și protagoniști	Candidat	Frecvența	Durata apariției, sec.	Durata vorbirii directe, sec.
Miniștrii	Nu	16	1713	1644
Președintele, președinția	Nu	10	116	26
Parlament	Nu	1	17	17

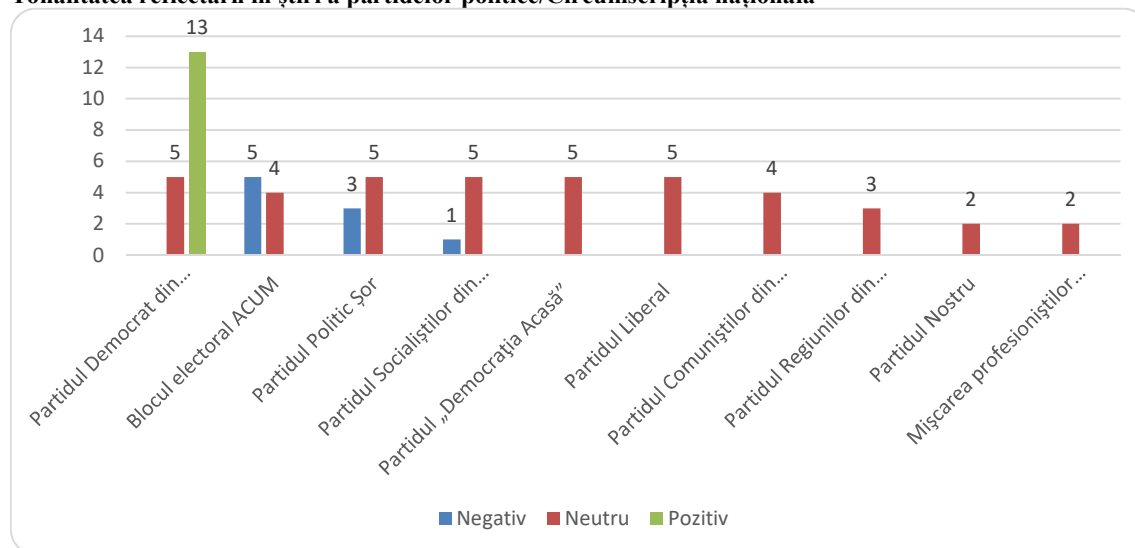
### Frecvența și durata apariției în dezbateri a reprezentanților partidelor politice, concurenți în circumscripția națională

Surse și protagoniști	Candidat	Frecvența	Durata apariției, sec.	Durata vorbirii directe, sec.
Partidul Democrat din Moldova	Da	1	521	521
Mișcarea profesioniștilor „Speranța - Надежда”	Da	1	389	389
Partidul „Democrația Acasă”	Da	1	413	413

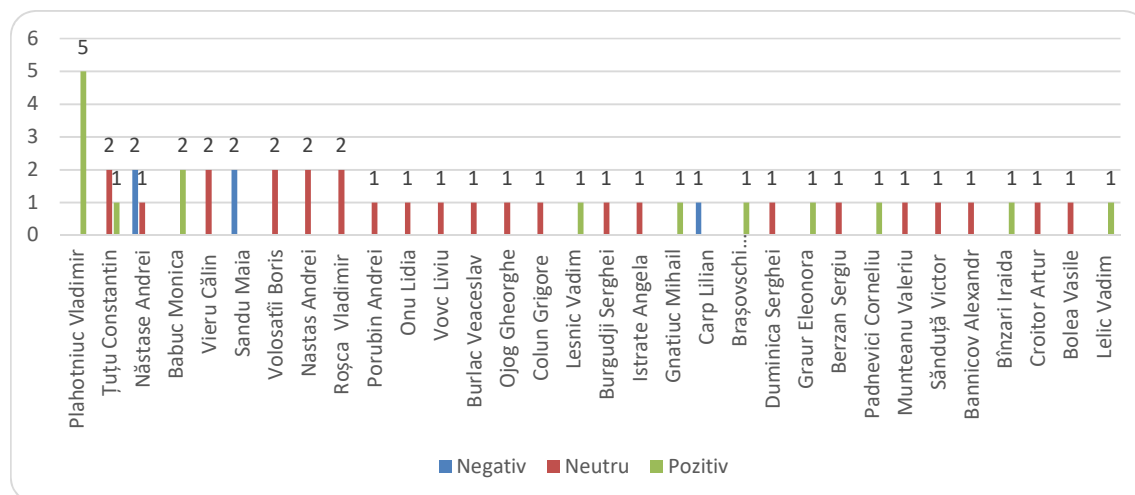
### Rata surselor și protagoniștilor din perspectiva gender



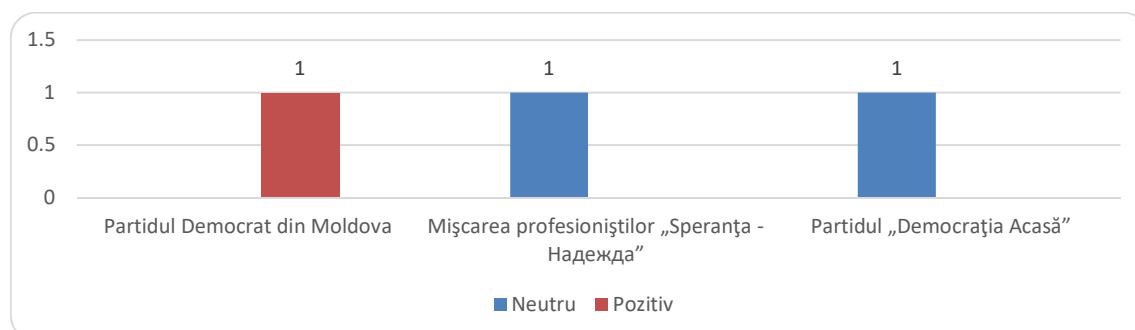
### Tonalitatea reflectării în știri a partidelor politice/Circumscripția națională



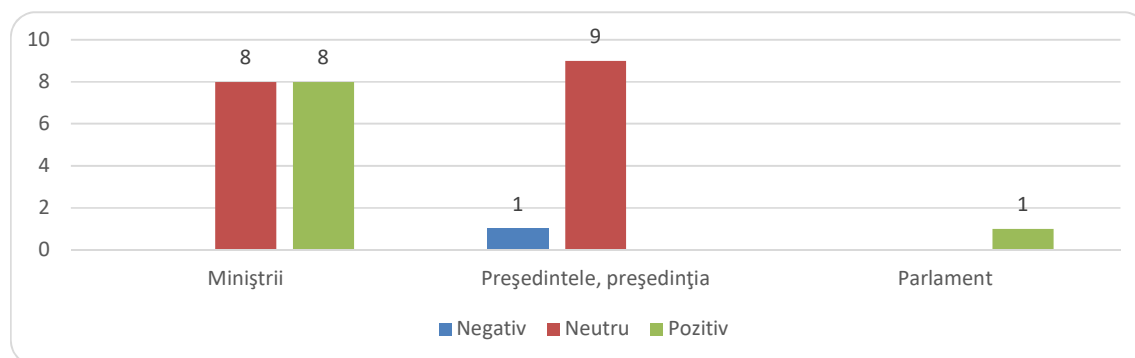
### Tonalitatea reflectării în știri a concurenților electorali/Circumscripții uninominale



### Tonalitatea reflectării în dezbateri a concurenților electorali



## Tonalitatea reflectării în știri și emisiuni a reprezentanților Președinției, Parlamentului și Guvernului

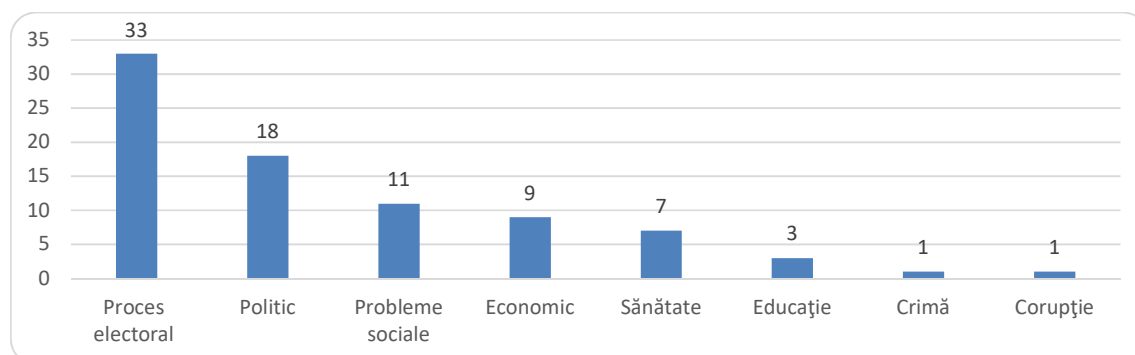


## CANAL 3

### Frecvența și durata materialelor cu caracter electoral direct sau indirect

Genul materialului	Apariții	Durata (sec)
Stiri	82	8665
Dezbateri	1	3232

### Frecvența temelor abordate



### Frecvența citării surselor sociale în știri

Surse și protagoniști	Frecvența
Cetățeni	89
Oficiali din guvern	12
Comisia Electorală Centrală	8
Diplomați, oficiali și observatori străini	7
Administrația publică locală	5
Business	4
Judecători, avocați	2
Poliția/armata	1

**Frecvența și durata apariției în știri a reprezentanților partidelor politice/Circumscripția națională/TOP 10**

Surse și protagoniști	Candidat	Frecvența	Durata apariției, sec.	Durata vorbirii directe, sec.
Partidul Democrat din Moldova	Da	27	617	441
Partidul Socialiștilor din Republica Moldova	Da	18	193	93
Blocul electoral ACUM	Da	9	114	0
Partidul Politic Șor	Da	8	150	118
Partidul Liberal	Da	7	142	156
Partidul „Democrația Acasă”	Da	3	29	21
Partidul Regiunilor din Moldova	Da	3	52	67
Partidul Comuniștilor din Republica Moldova	Da	3	15	0
Mișcarea profesioniștilor „Speranța - Надежда”	Da	2	21	22

**Frecvența și durata apariției în știri a concurenților electorali în circumscripții uninominale/TOP 20**

Surse și protagoniști	Afilieră politică	Frecvența	Durata apariției	Durata vorbirii directe
Plahotniuc Vladimir	Partidul Democrat din Moldova	7	390	184
Năstase Andrei	Blocul electoral ACUM	3	24	16
Lesnic Vadim	Partidul Democrat din Moldova	2	12	0
Volosatîi Boris	Independent	2	21	12
Nichiforciuc Eugeniu	Partidul Democrat din Moldova	2	86	63
Vieru Călin	Independent	2	62	46
Gnatiuc Mihail	Partidul Democrat din Moldova	2	5	0
Bînzari Iraida	Partidul Democrat din Moldova	1	12	15
Lelic Vadim	Partidul Democrat din Moldova	1	27	30
Brașovschi Gheorghe	Partidul Democrat din Moldova	1	16	14
Manole Domnica	Blocul electoral ACUM	1	3	0
Său Victor	Partidul Democrat din Moldova	1	15	20
Răileanu Gheorghe	Independent	1	3	0
Graur Eleonora	Partidul Democrat din Moldova	1	27	7
Nastas Andrei	Independent	1	3	0
Croitor Artur	Independent	1	40	36
Țuțu Constantin	Partidul Democrat din Moldova	1	5	0
Filip Pavel	Partidul Democrat din Moldova	1	30	10
Diacov Dumitru	Partidul Democrat din Moldova	1	20	12
Babuc Monica	Partidul Democrat din Moldova	1	17	21



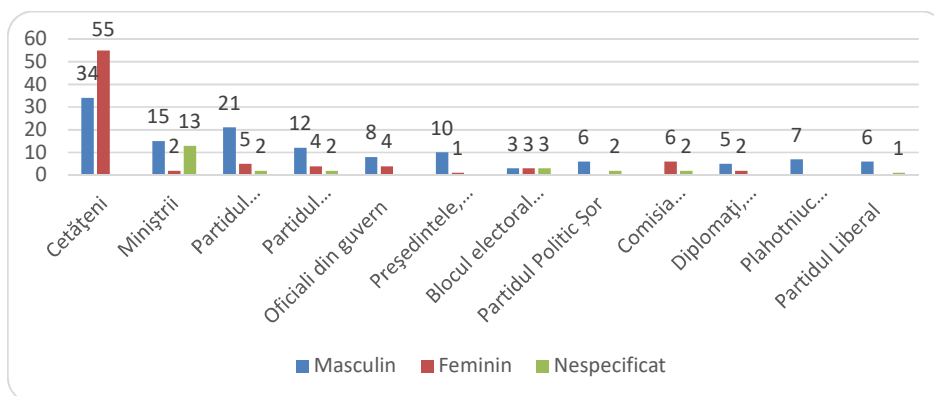
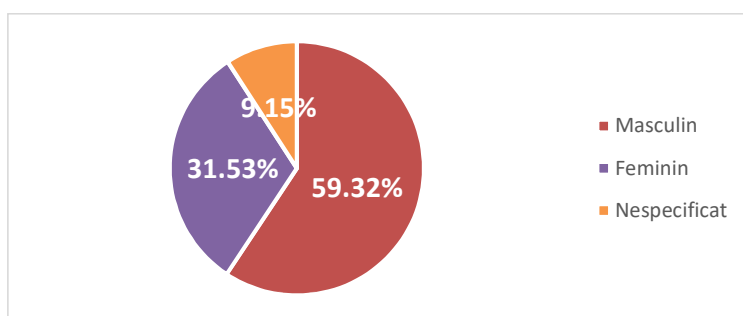
### Frecvența și durata apariției în dezbateri a reprezentanților partidelor politice

Subiecți	Candidat	Frecvența	Durata apariției	Durata vorbirii directe
Partidul Democrat din Moldova	Da	1	437	449
Partidul politic Voința Poporului	Da	1	469	463
Partidul „Democrația Acasă”	Da	1	451	461
Mișcarea profesioniștilor „Speranța - Надежда”	Da	1	463	466

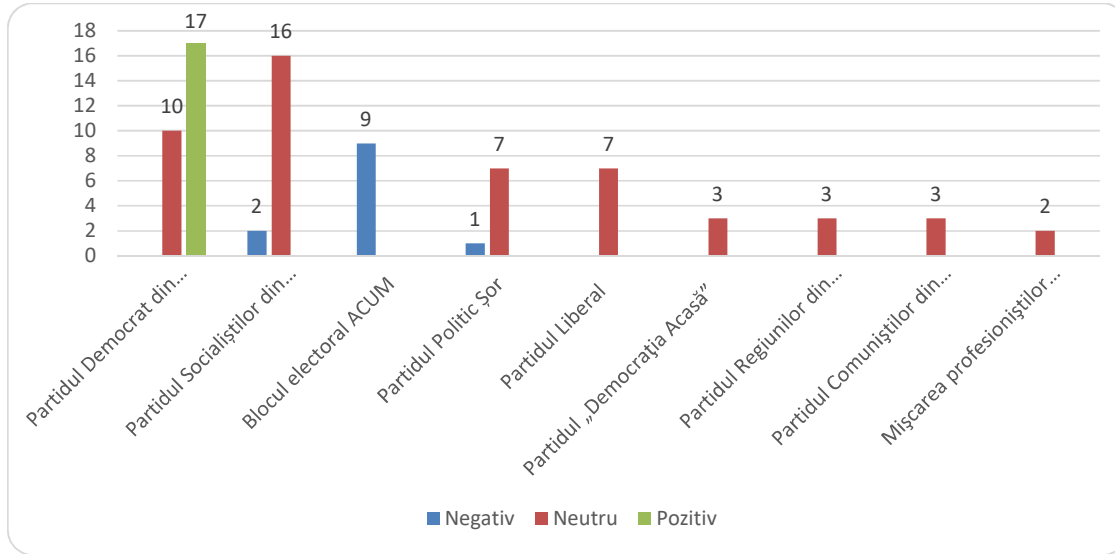
### Frecvența și durata apariției în știri a reprezentanților Președinției, Parlamentului și Guvernului

Surse și protagoniști	Candidat	Frecvența	Durata apariției, sec.	Durata vorbirii directe, sec.
Miniștrii	Nu	30	370	228
Președintele, președinția	Nu	10	228	0
Parlament	Nu	6	73	67

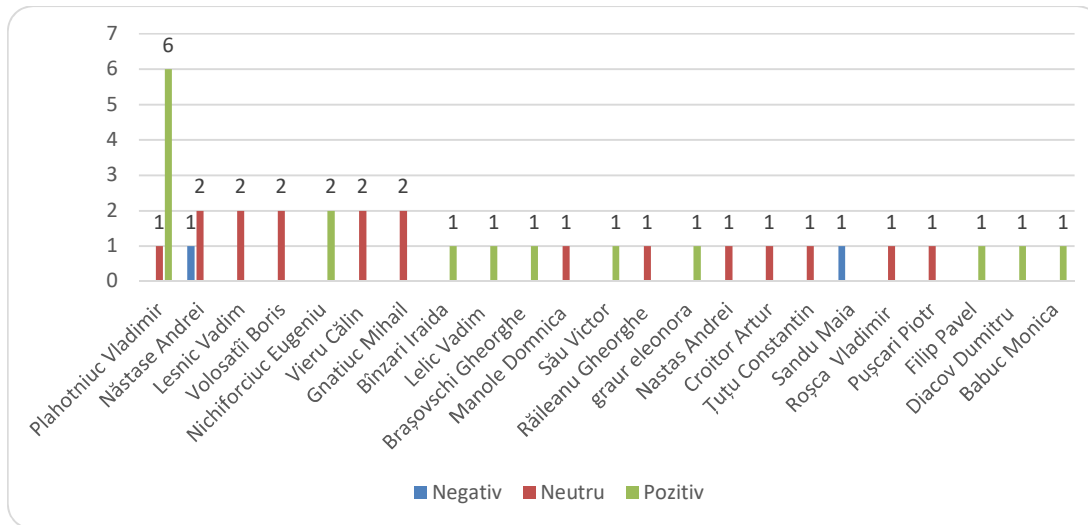
### Rata surselor și protagoniștilor din perspectiva gender



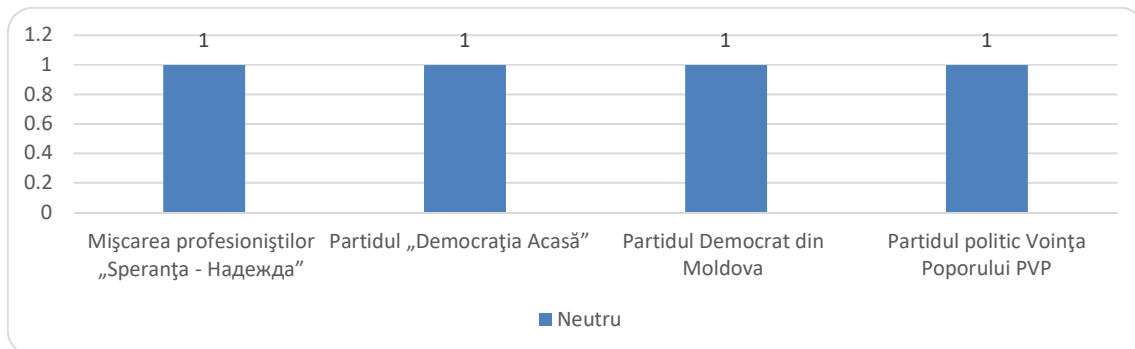
### Tonalitatea reflectării în știri a partidelor politice/Circumscripția națională



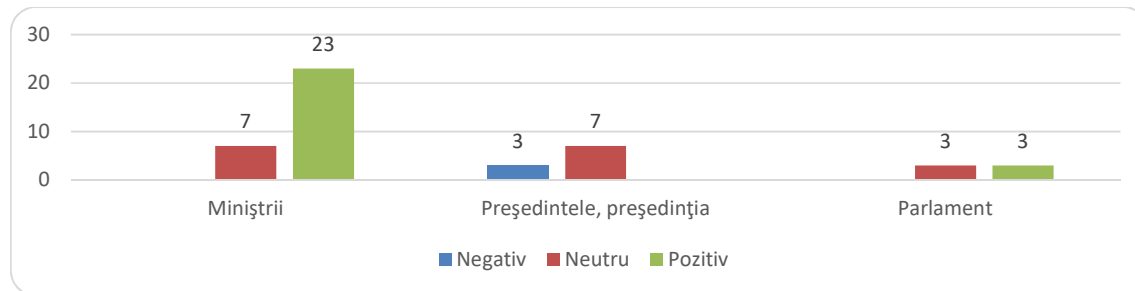
### Tonalitatea reflectării în știri a concurenților electorali/Circumscripții uninominale



### Tonalitatea reflectării în dezbateri a partidelor politice



### Tonalitatea reflectării în știri a reprezentanților Președinției, Parlamentului și Guvernului

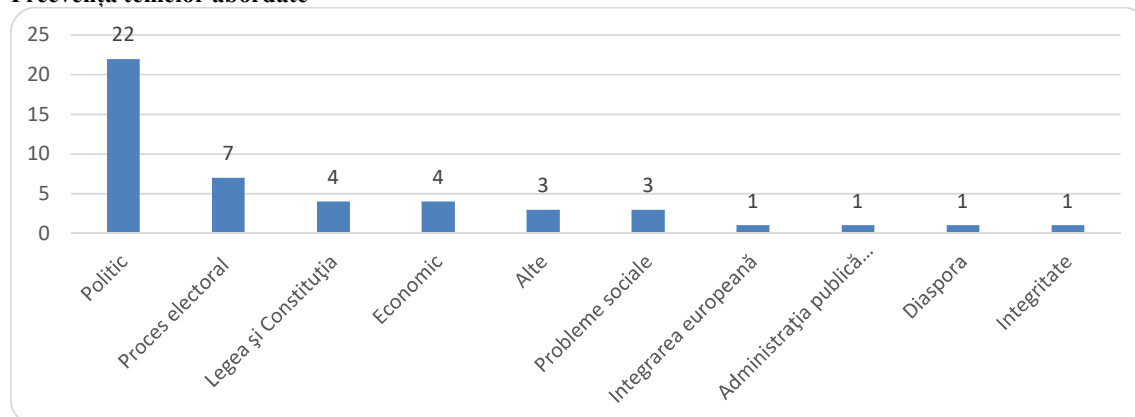


### JURNAL TV

#### Frecvența și durata materialelor cu caracter electoral direct sau indirect

Genul materialului	Apariții	Durata (sec)
Stiri	40	11671
Talk-shows	7	18542
<b>Total</b>	<b>47</b>	<b>30213</b>

#### Frecvența temelor abordate



#### Frecvența citării surselor sociale în știri

Subiecți	Frecvența
Cetățeni	69
Experți (străini și locali)	12
Judecători, avocați	9
Societate civilă – ONG-uri	9
Diplomați, oficiali și observatori străini	6
Administrația publică locală	5
Mass media	3
Comisia Electorală Centrală	2
Oficiali din guvern	2

**Frecvența și durata apariției în știri și emisiuni a reprezentanților partidelor politice, concurenți în circumscripția națională**

Surse și protagoniști	Candidat	Frecvența	Durata apariției, sec.	Durata vorbirii directe, sec.
Partidul Democrat din Moldova	Da	25	521	360
Blocul electoral ACUM	Da	18	772	616
Partidul Politic Șor	Da	9	168	126
Partidul Socialiștilor din Republica Moldova	Da	9	208	180
Partidul Liberal	Da	1	48	38
Partidul Democrația Acasă	Da	1	20	20
Mișcarea profesioniștilor „Speranța - Надежда”	Da	1	33	33
Partidul Regiunilor	Da	1	35	35

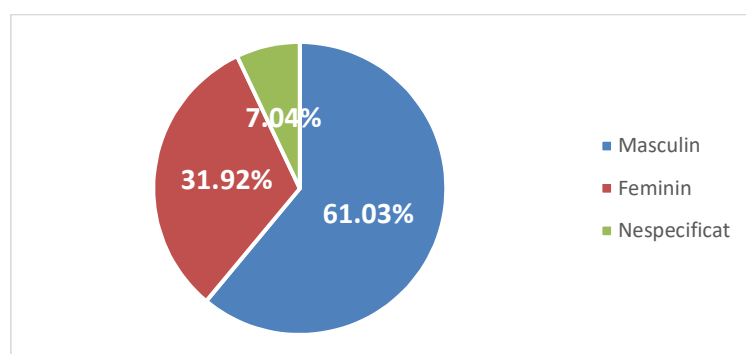
**Frecvența și durata apariției în știri și emisiuni a concurenților electorali în circumscripții uninominale**

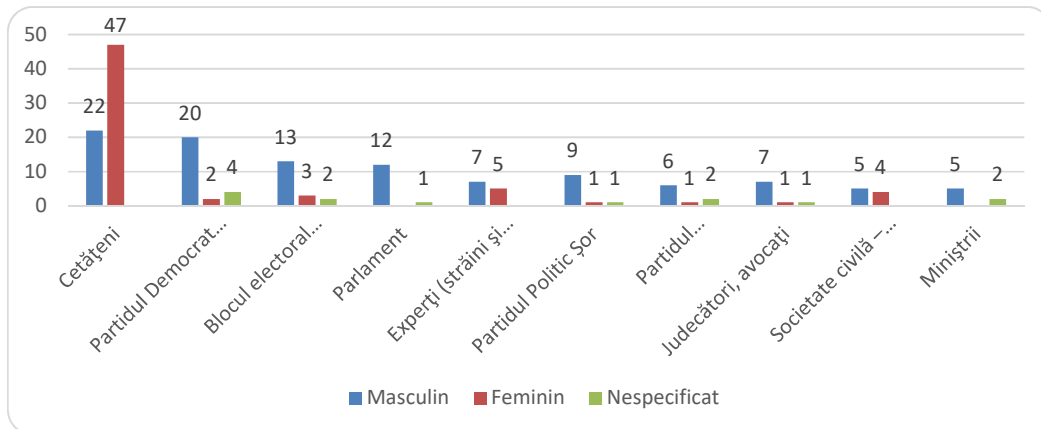
Surse și protagoniști	Afilieră politică	Frecvența	Durata apariției, sec.	Durata vorbirii directe, sec.
Țuțu Constantin	Partidul Democrat din Moldova	1	240	80
Babuc Monica	Partidul Democrat din Moldova	1	20	20
Plahotniuc Vladimir	Partidul Democrat din Moldova	1	3	0

**Frecvența și durata apariției în știri și emisiuni a reprezentanților Președinției, Parlamentului și Guvernului**

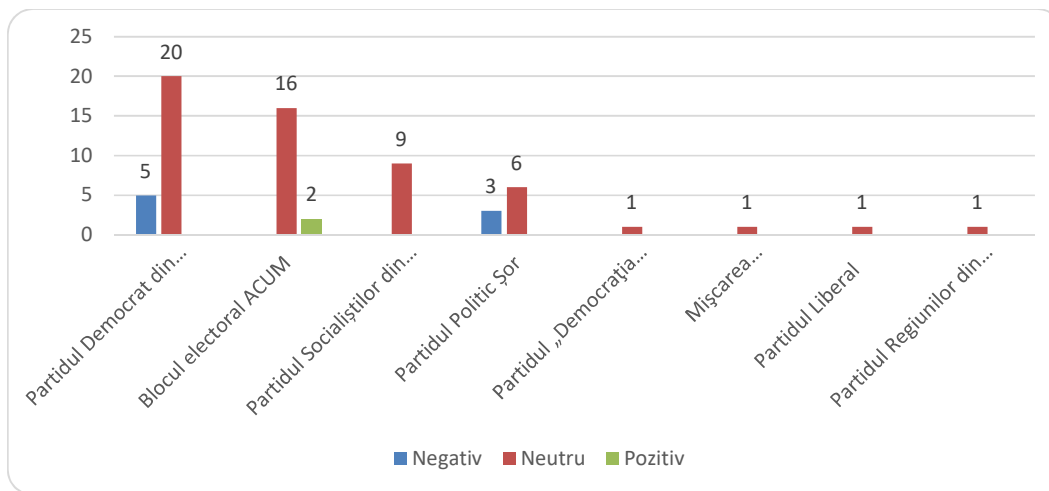
Surse și protagoniști	Candidat	Frecvența	Durata apariției, sec.	Durata vorbirii directe, sec.
Parlament	Nu	13	367	317
Miniștrii	Nu	7	50	150
Președintele, președinția	Nu	2	6	0

**Rata surselor și protagoniștilor din perspectiva gender**

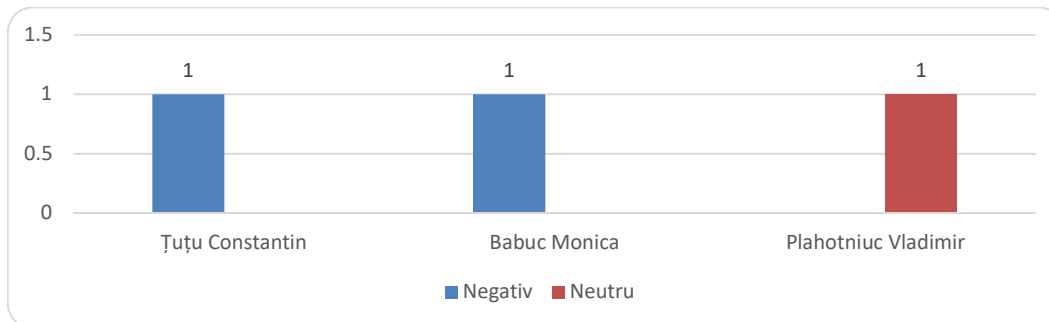




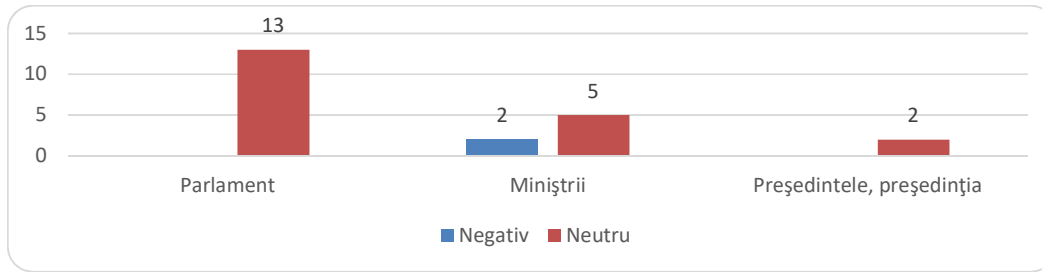
### Tonalitatea reflectării în știri și emisiuni a partidelor politice/Circumscripția națională



### Tonalitatea reflectării în știri și emisiuni a concurenților electorali/Circumscripții uninominale



### Tonalitatea reflectării în știri și emisiuni a reprezentanților Președinției, Parlamentului și Guvernului

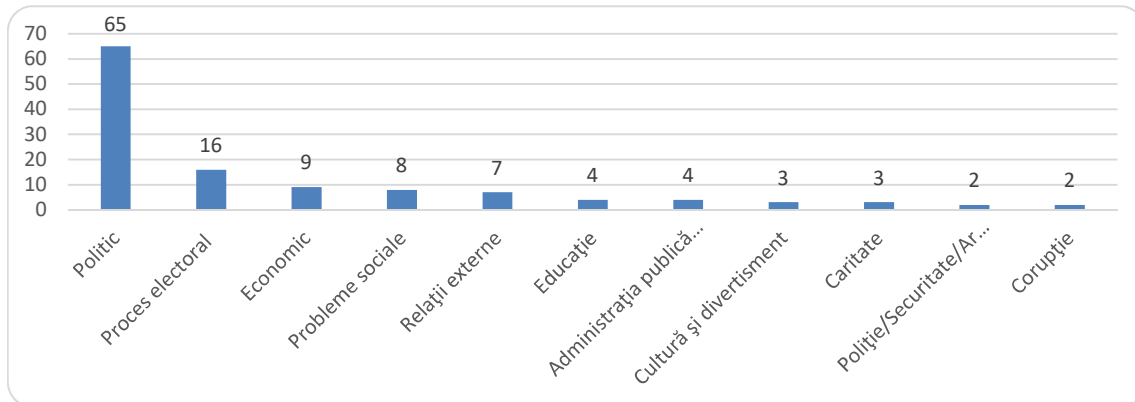


## NTV

### Frecvența și durata materialelor cu caracter electoral direct sau indirect

Genul materialului	Apariții	Durata (sec)
Stiri	118	18681
Talk-shows	5	17662

### Frecvența temelor abordate



### Frecvența citării surselor sociale în știri

Surse și protagoniști	Frecvența
Cetățeni	81
Administrația publică locală	12
Societate civilă – ONG-uri	10
Diplomați, oficiali și observatori străini	7
Comisia Electorală Centrală	6
Experți (străini și locali)	2
Mass media	1

### Frecvența și durata apariției în știri a reprezentanților partidelor politice, concurenți în circumscripția națională/TOP 10

Surse și protagoniști	Candidat	Frecvența	Durata apariției, sec.	Durata vorbirii directe, sec.
Partidul Democrat din Moldova	Da	49	824	296

Partidul Socialiștilor din Republica Moldova	Da	46	2274	914
Blocul electoral ACUM	Da	26	531	122
Partidul Verde Ecologist	Da	6	248	92
Partidul Regiunilor din Moldova	Da	6	170	72
Mișcarea profesioniștilor „Speranța - Надежда”	Da	4	198	98
Partidul Politic Șor	Da	4	57	0
Partidul Liberal	Da	3	115	40
Partidul „Democrația Acasă”	Da	2	104	38
Mișcarea Populară Antimafie	Da	2	46	14

**Frecvența și durata apariției în știri a concurenților electorali în circumscripții uninominale/ /TOP 10**

Subiecți	Partide	Frecvența	Durata apariției	Durata vorbirii directe
Bătrîncea Vlad	Partidul Socialiștilor din Republica Moldova	10	878	420
Năstase Andrei	Blocul electoral ACUM	7	240	86
Odișov Alexandru	Partidul Socialiștilor din Republica Moldova	6	426	226
Vartanean Gaik	Partidul Socialiștilor din Republica Moldova	6	270	152
Bolea Vasile	Partidul Socialiștilor din Republica Moldova	6	364	166
Chirtoacă Dorin	Partidul Liberal	5	291	116
Suhodolski Alexandr	Partidul Socialiștilor din Republica Moldova	4	74	30
Vieru Călin	independent	4	122	50
Cojocar Dinari	Partidul Socialiștilor din Republica Moldova	4	460	212
Mudreac Radu	Partidul Socialiștilor din Republica Moldova	2	284	144
Rotari Vadim	Partidul Socialiștilor din Republica Moldova	2	116	50
Volosatîi Boris	independent	2	78	28
Greceanîi Zinaida	Partidul Socialiștilor din Republica Moldova	2	154	72
Lipskii Oleg	Partidul Socialiștilor din Republica Moldova	2	164	76
Lebedinschi Adrian	Partidul Socialiștilor din Republica Moldova	2	352	154
Țurcan Vladimir	Partidul Socialiștilor din Republica Moldova	2	68	34
Pascaru Nicolae	Partidul Socialiștilor din Republica Moldova	2	112	56
Porubin Andrei	independent	2	78	48

Para Gheorghii	Partidul Socialiștilor din Republica Moldova	2	76	38
Roșca Vladimir	Partidul Socialiștilor din Republica Moldova	2	226	110

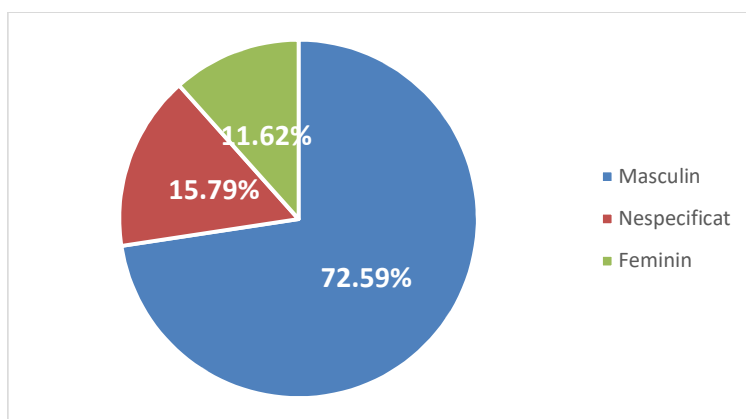
#### Frecvența și durata apariției în emisiuni a reprezentanților partidelor politice/Circumscripția națională

Surse și protagoniști	Candidat	Frecvența	Durata apariției, sec.	Durata vorbirii directe, sec.
Partidul Democrat din Moldova	Da	6	30	0
Partidul Socialiștilor din Republica Moldova	Da	4	2615	1300
Blocul electoral ACUM	Da	3	15	0
Partidul Comuniștilor din Republica Moldova	Da	2	10	0
Partidul Regiunilor din Moldova	Da	2	10	0
Partidul Politic Șor	Da	1	5	0
Partidul Liberal	Da	1	5	0

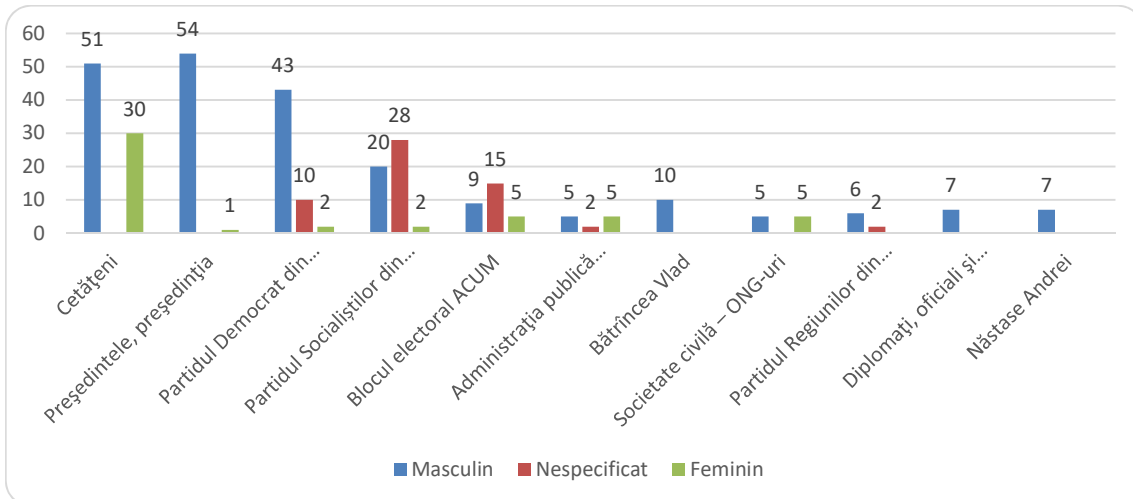
#### Frecvența și durata apariției în știri și emisiuni a reprezentanților Președinției, Parlamentului și Guvernului

Surse și protagoniști	Candidat	Frecvența	Durata apariției, sec.	Durata vorbirii directe, sec.
Președintele, președinția	Nu	55	11305	5335
Parlament	Nu	2	10	0

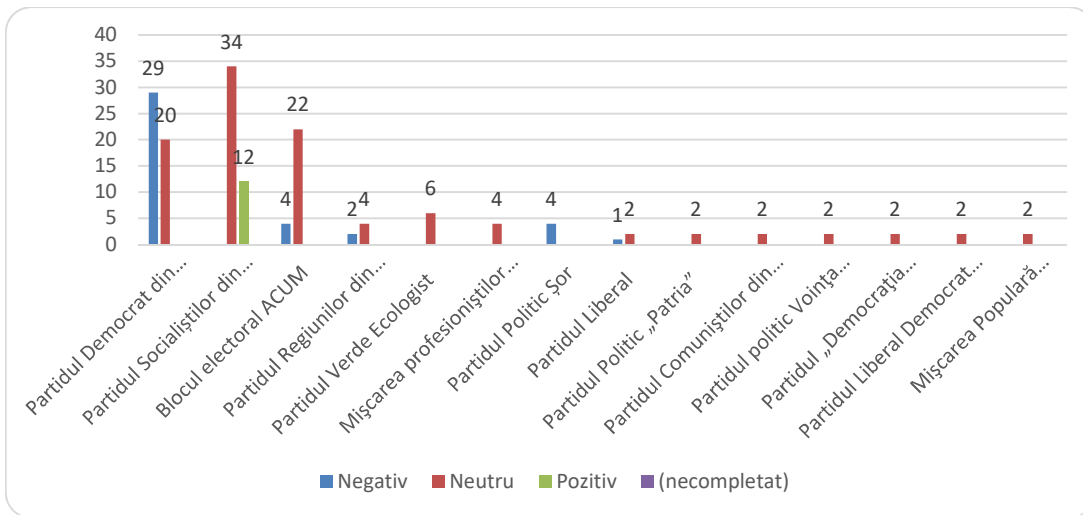
#### Rata surselor și protagoniștilor din perspectiva gender



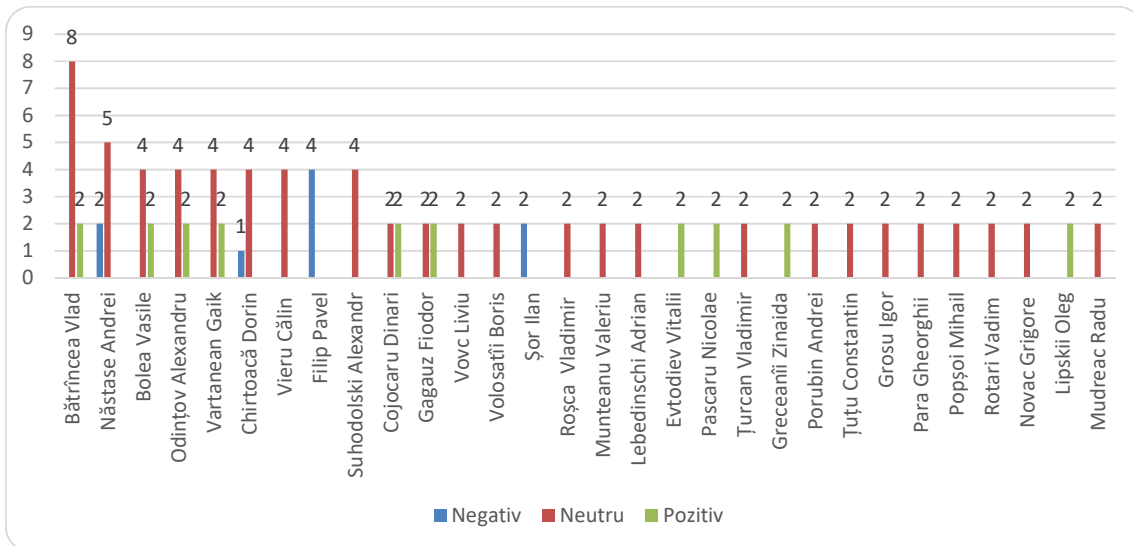




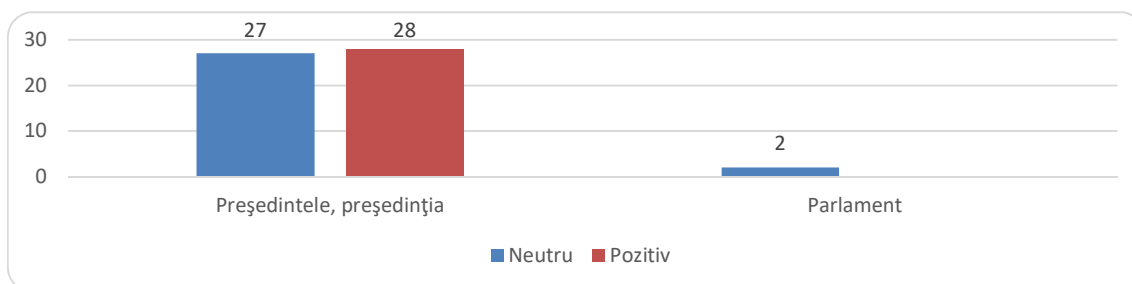
### Tonalitatea reflectării în știri a partidelor politice/Circumscripția națională



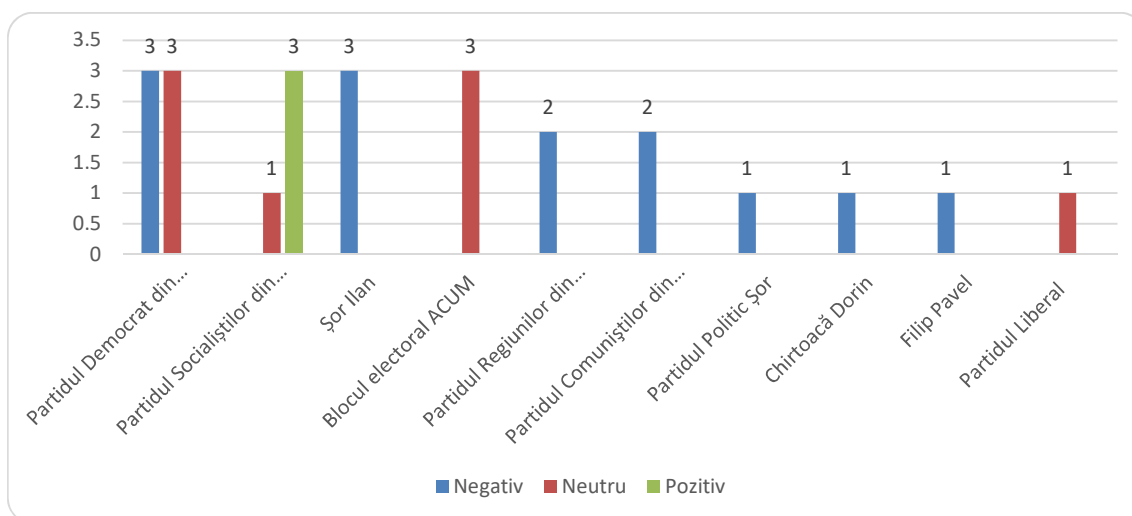
### Tonalitatea reflectării în știri a concurenților electorali/Circumscripții uninominale



### Tonalitatea reflectării în știri și emisiuni a reprezentanților Președinției, Parlamentului și Guvernului



### Tonalitatea reflectării în emisiuni a concurenților electorali

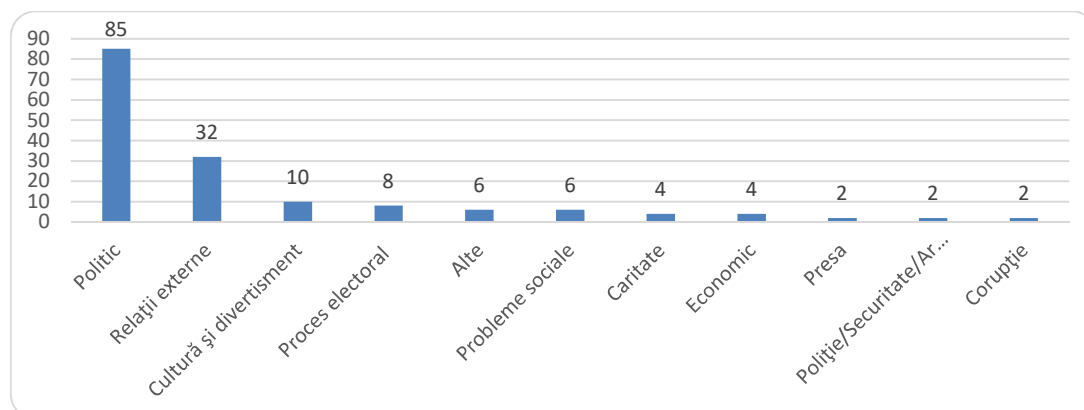


## ACCENT TV

### Frecvența și durata materialelor cu caracter electoral direct sau indirect

Genul materialului	Apariții	Durata (sec)
Stiri	153	23641
Talk_shows	2	8724
Dezbateri	6	19593

### Frecvența temelor abordate



### Frecvența citării surselor sociale în știri

Surse și protagoniști	Frecvența
Diplomați, oficiali și observatori străini	27
Cetățeni	23
Comisia Electorală Centrală	12
Societate civilă – ONG-uri	10
Oficiali din guvern	8
Experți (străini și locali)	8
Biserica	4
Mass media	2
Administrația publică locală	2
Judecători, avocați	2
Poliția/armata	2

### Frecvența și durata apariției în știri a reprezentanților partidelor politice, concurenți în circumscripția națională/TOP 10

Surse și protagoniști	Candidat	Frecvența	Durata apariției, sec.	Durata vorbirii directe, sec.
Partidul Democrat din Moldova	Da	75	1022	656
Partidul Socialiștilor din Republica Moldova	Da	62	1626	1425
Blocul electoral ACUM	Da	31	212	62
Partidul Politic Șor	Da	18	102	0
Partidul Comuniștilor din Republica Moldova	Da	17	94	0
Partidul Liberal	Da	8	178	82
Partidul Regiunilor din Moldova	Da	4	20	0
Mișcarea Populară Antimafie	Da	4	70	60
Partidul „Democrația Acasă”	Da	2	10	0
Partidul Politic „Patria”	Da	2	10	0

**Frecvența și durata apariției în știri a concurenților electorali în circumscripții uninominale/ /TOP 20**

Surse și protagoniști	Afilieră politică	Frecvența	Durata apariției, sec.	Durata vorbirii directe, sec
Greceanii Zinaida	Partidul Socialiștilor din Republica Moldova	5	25	0
Plahotniuc Vladimir	Partidul Democrat din Moldova	4	20	0
Filip Pavel	Partidul Democrat din Moldova	4	20	0
Odișov Alexandru	Partidul Socialiștilor din Republica Moldova	4	202	180
Năstase Andrei	Blocul electoral ACUM	4	20	0
Sandu Maia	Blocul electoral ACUM	4	20	0
Lozovan Irina	Partidul Socialiștilor din Republica Moldova	2	60	60
Para Gheorghii	Partidul Socialiștilor din Republica Moldova	2	28	28
Rotari Vadim	Partidul Socialiștilor din Republica Moldova	2	26	26
Țuțu Constantin	Partidul Democrat din Moldova	2	10	0
Lipskii Oleg	Partidul Socialiștilor din Republica Moldova	2	56	46
Mudreac Radu	Partidul Socialiștilor din Republica Moldova	2	32	32
Pilipețcaia Alla	Partidul Socialiștilor din Republica Moldova	2	32	32
Bolea Vasile	Partidul Socialiștilor din Republica Moldova	2	238	210
Vartanean Gaik	Partidul Socialiștilor din Republica Moldova	2	142	142
Bătrîncea Vlad	Partidul Socialiștilor din Republica Moldova	2	224	166
Cojocaru Dinari	Partidul Socialiștilor din Republica Moldova	2	110	110
Grigoriu Inga	Blocul electoral ACUM	2	64	64
Slusari Alexandru	Blocul electoral ACUM	2	24	24
Șor Ilan	Partidul Politic Șor	1	16	0

**Frecvența și durata apariției în dezbateri a concurenților electorali**

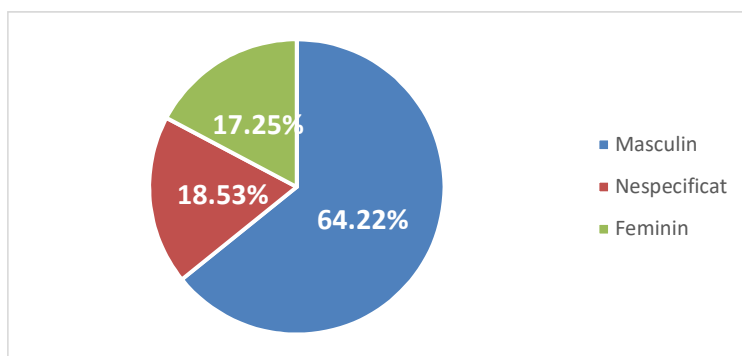
Surse și protagoniști	Afilieră politică	Frecvența	Durata apariției, sec.	Durata vorbirii directe, sec.
Bătrîncea Vlad	Partidul Socialiștilor din Republica Moldova	1	900	900
Bilețchi Vlad	Partidul Liberal	1	891	891

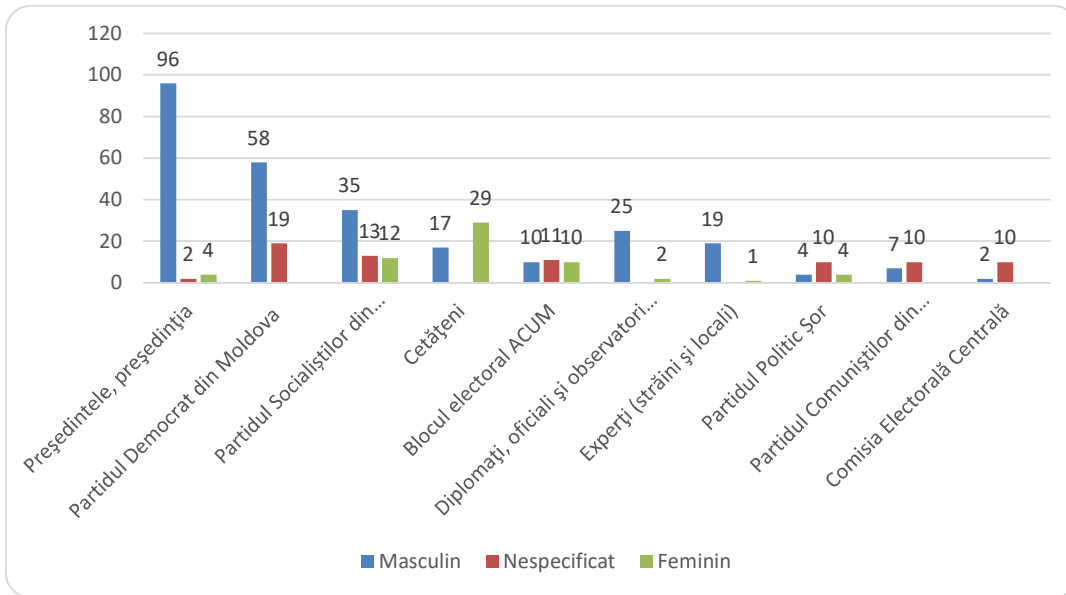
Bolea Vladimir	Blocul electoral ACUM	1	900	900
Mudreac Radu	Partidul Socialiștilor din Republica Moldova	1	900	900
Reniță Iurie	Blocul electoral ACUM	1	900	900
Slusari Alexandru	Blocul electoral ACUM	1	900	900
Volconovici Augustin	Partidul Comuniștilor din Republica Moldova	1	900	900
Cojocaru Dinari	Partidul Socialiștilor din Republica Moldova	1	900	900
Stratulat Mihail	Partidul Democrat din Moldova	1	900	900
Balaur Nicolae	Partidul Democrat din Moldova	1	900	900
Cerba Valeriu	Independent	1	900	900
Ciubașenco Dumitru	Partidul Nostru	1	900	900
Miron Anton	Partidul Comuniștilor din Republica Moldova	1	900	900
Cebotarescu Dumitru	Independent	1	900	900
Nedelea Veaceslav	Partidul Democrat din Moldova	1	900	900

**Frecvența și durata apariției în știri și emisiuni a reprezentanților Președinției, Parlamentului și Guvernului**

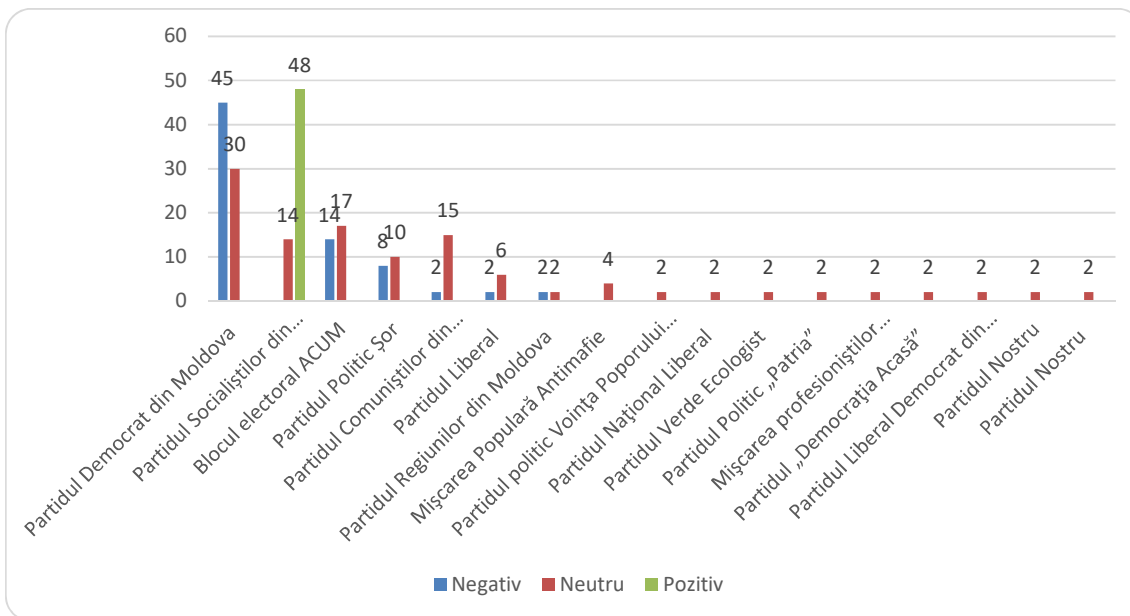
Surse și protagoniști	Candidat	Frecvența	Durata apariției, sec.	Durata vorbirii directe, sec.
Președintele, președinția	Nu	100	9605	7000
Miniștrii	Nu	2	10	0

**Rata surselor și protagoniștilor din perspectiva gender**

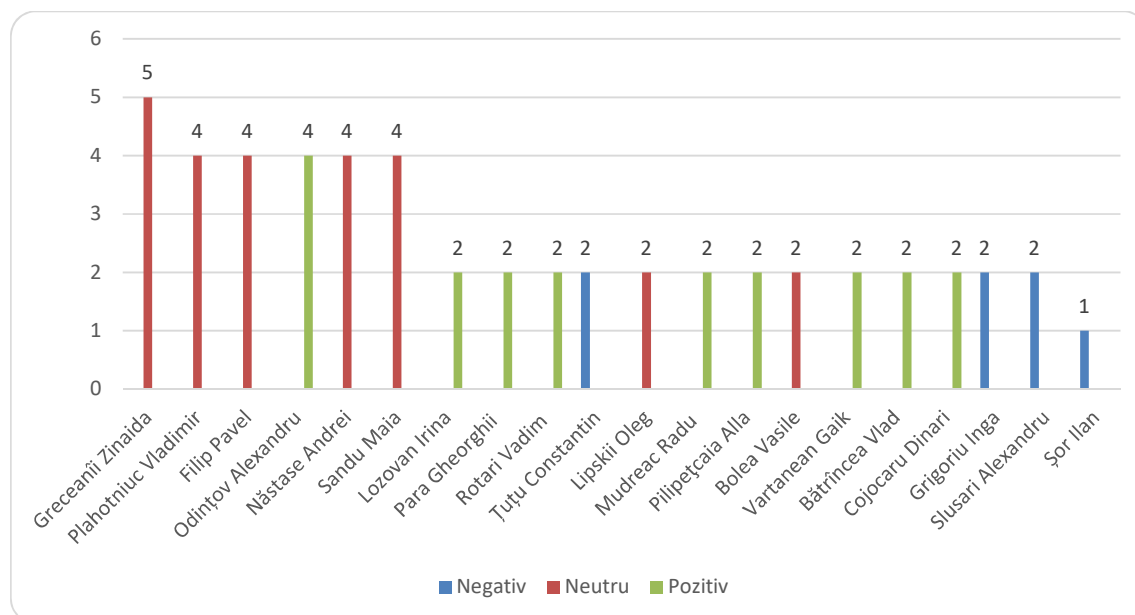




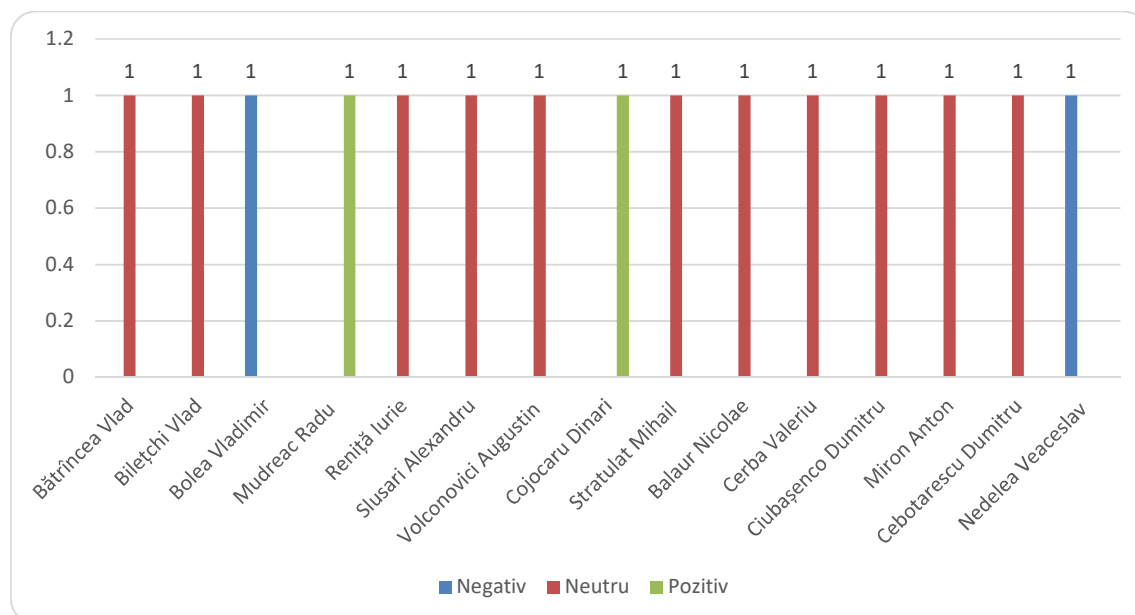
### Tonalitatea reflectării în știri a partidelor politice/Circumscripția națională



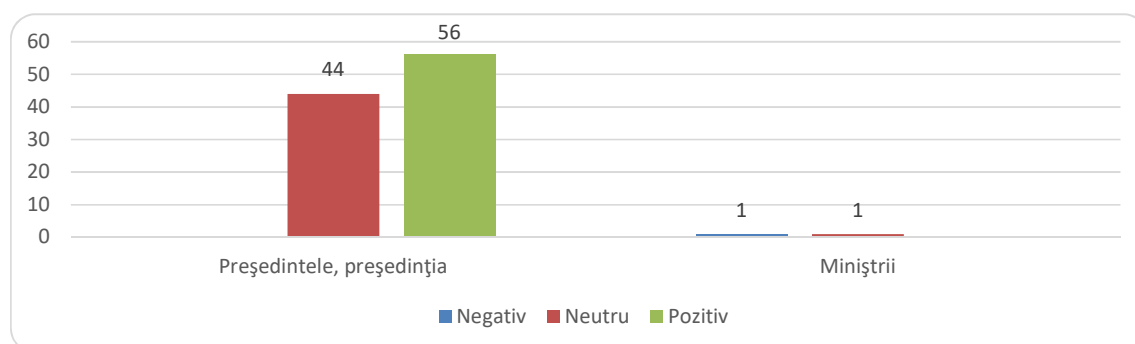
### Tonalitatea reflectării în știri și emisiuni a concurenților electorali/Circumscripții uninominale



### Tonalitatea reflectării în dezbateri a concurenților electorali/Circumscripții uninominale



## Tonalitatea reflectării în știri a reprezentanților Președinției, Parlamentului și Guvernului

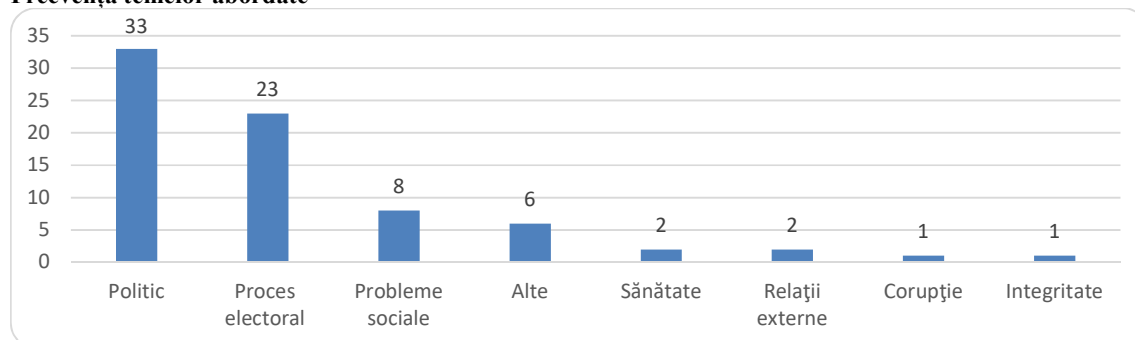


## PRO TV

### Frecvența și durata materialelor cu caracter electoral direct sau indirect

Genul materialului	Apariții	Durata (sec)
Stiri	71	9082
Dezbateri	9	19894

### Frecvența temelor abordate



### Frecvența citării surselor sociale în știri

Surse și protagoniști	Frecvența
Cetățeni	52
Comisia Electorală Centrală	13
Experți (străini și locali)	9
Diplomați, oficiali și observatori străini	9
Administrația publică locală	7
Judecători, avocați	6
Mass media	5
Oficiali din guvern	5
Societate civilă – ONG-uri	4
Business	1
Biserica	1



**Frecvența și durata apariției în știri a reprezentanților partidelor politice/Circumscripția națională/TOP 10**

Surse și protagoniști	Candidat	Frecvența	Durata apariției, sec.	Durata vorbirii directe, sec.
Partidul Democrat din Moldova	Da	54	835	422
Partidul Socialiștilor din Republica Moldova	Da	32	285	195
Blocul electoral ACUM	Da	25	233	123
Partidul Politic Șor	Da	19	380	208
Partidul Liberal	Da	14	175	137
Partidul Nostru	Da	12	173	104
Partidul Comuniștilor din Republica Moldova	Da	9	30	0
Mișcarea profesioniștilor „Speranța - Надежда”	Da	5	132	75
Partidul Național Liberal	Da	5	16	0
Partidul Regiunilor din Moldova	Da	5	74	63

**Frecvența și durata apariției în știri a concurenților electorali în circumscripții uninominale/ /TOP 20**

Surse și protagoniști	Afilieră politică	Frecvența	Durata apariției, sec.	Durata vorbirii directe, sec.
Cebotarescu Dumitru	independent	3	150	118
Vieru Călin	independent	3	63	60
Babuc Monica	Partidul Democrat din Moldova	3	205	137
Țuțu Constantin	Partidul Democrat din Moldova	3	38	3
Volosații Boris	Independent	3	90	74
Cebanu Ion	Partidul Liberal	2	13	10
Guznac Valentin	Partidul Democrat din Moldova	2	31	28
Șor Ilan	Partidul Politic Șor	2	39	16
Lebedinschi Adrian	Partidul Socialiștilor din Republica Moldova	2	18	15
Terguță Ion	Blocul electoral ACUM	2	21	18
Ciubașenco Dumitru	Partidul Nostru	2	20	17
Munteanu Valeriu	Blocul electoral ACUM	2	15	10
Jelescu Dumitru	Partidul Liberal	2	12	9
Verbițchi Ruslan	Blocul electoral ACUM	2	15	12
Colun Grigore	Blocul electoral ACUM	1	19	16
Lipskii Oleg	Partidul Socialiștilor din Republica Moldova	1	53	51
Ganea Valentin	Independent	1	23	18
Bannicov Alexandr	Partidul Democrat din Moldova	1	29	26
Mîndru Victor	Partidul Democrat din Moldova	1	11	7
Malai Nicoleta	Partidul Liberal	1	30	16

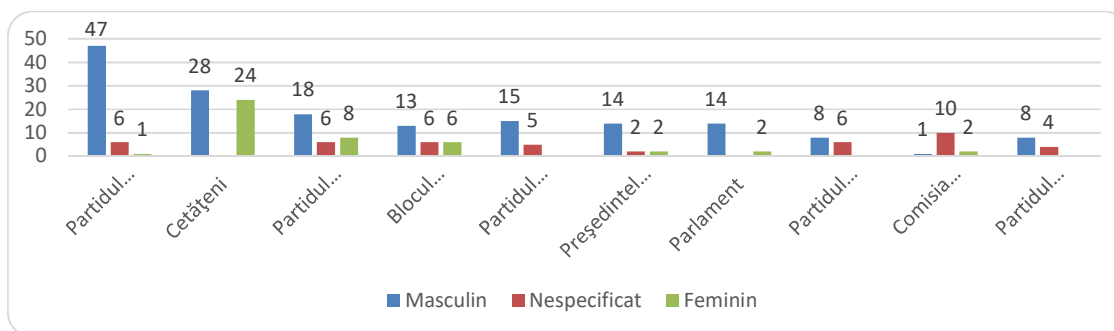
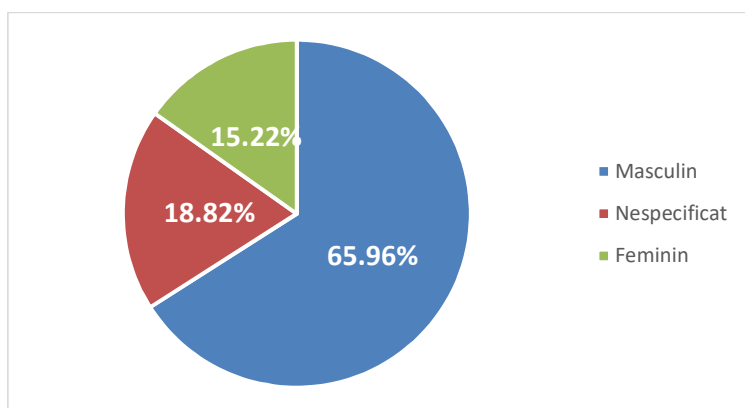
**Frecvența și durata apariției în dezbateri a concurenților electorali în circumscripții uninominale**

Surse și protagoniști	Afiliere politică	Frecvența	Durata apariției, sec.	Durata vorbirii directe, sec.
Grigoriu Inga	Blocul electoral ACUM	1	480	480
Cerba Valeriu	independent	1	480	480
Colun Grigore	Blocul electoral ACUM	1	480	480
Mîndru Victor	Partidul Democrat din Moldova	1	480	480
Bolea Vasile	Partidul Socialiștilor din Republica Moldova	1	480	480
Vieru Călin	independent	1	480	480
Bannicov Alexandr	Partidul Democrat din Moldova	1	480	480
Volosatîi Boris	independent	1	480	480
Lipskii Oleg	Partidul Socialiștilor din Republica Moldova	1	480	480
Jelescu Dumitru	Partidul Liberal	1	480	480
Cașu Ilian	Partidul Nostru	1	480	480
Guznac Valentin	Partidul Democrat din Moldova	1	480	480
Odișov Alexandru	Partidul Socialiștilor din Republica Moldova	1	480	480
Lebedinschi Adrian	Partidul Socialiștilor din Republica Moldova	1	480	480
Chitoroaga Dumitru	Partidul Politic Șor	1	480	480
Verbițchi Ruslan	Blocul electoral ACUM	1	480	480
Burgudji Serghei	Partidul Politic Șor	1	480	480
Chirtoacă Dorin	Partidul Liberal	1	480	480
Rotaru Valentina	Partidul Democrat din Moldova	1	480	480
Crețu Ilie	Partidul Liberal	1	480	480
Reniță Iurie	Blocul electoral ACUM	1	480	480
Grădinaru Vasile	Blocul electoral ACUM	1	480	480
Croitor Artur	independent	1	480	480
Cebanu Ion	Partidul Liberal	1	480	480
Volconovici Augustin	Partidul Comuniștilor din Republica Moldova	1	480	480
Ciubașenco Dumitru	Partidul Nostru	1	480	480
Cebotarescu Dumitru	independent	1	480	480

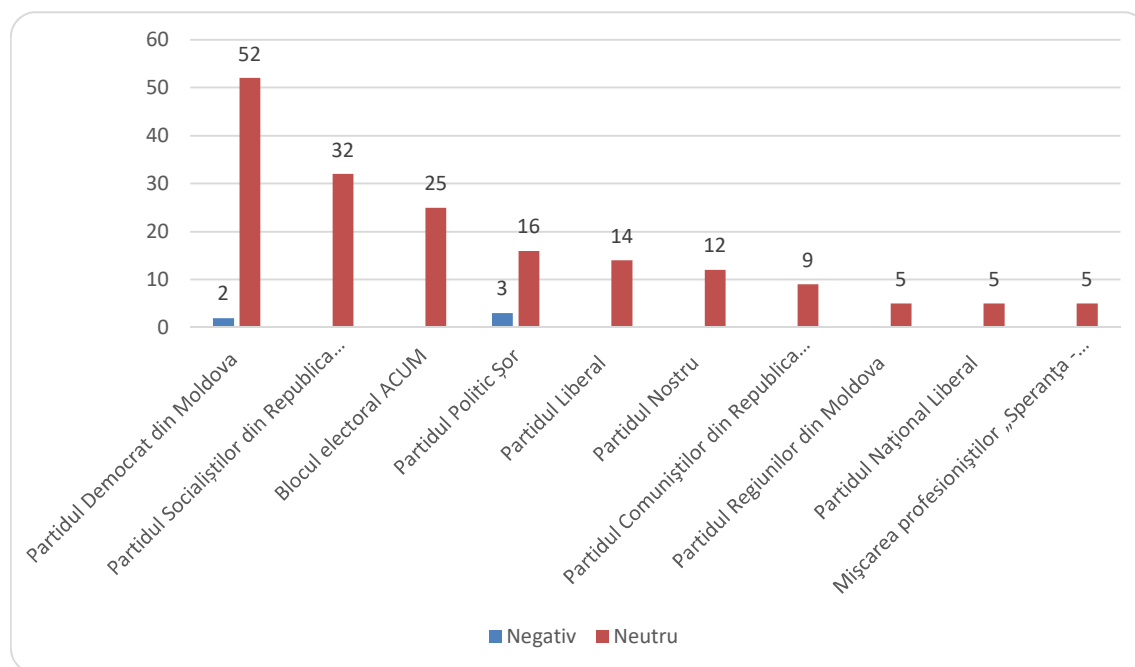
## Frecvența și durata apariției în știri a reprezentanților Președinției, Parlamentului și Guvernului

Surse și protagoniști	Candidat	Frecvența	Durata apariției, sec.	Durata vorbirii directe, sec.
Președintele, președinția	Nu	18	389	188
Parlament	Nu	16	106	55
Miniștrii	Nu	1	5	0

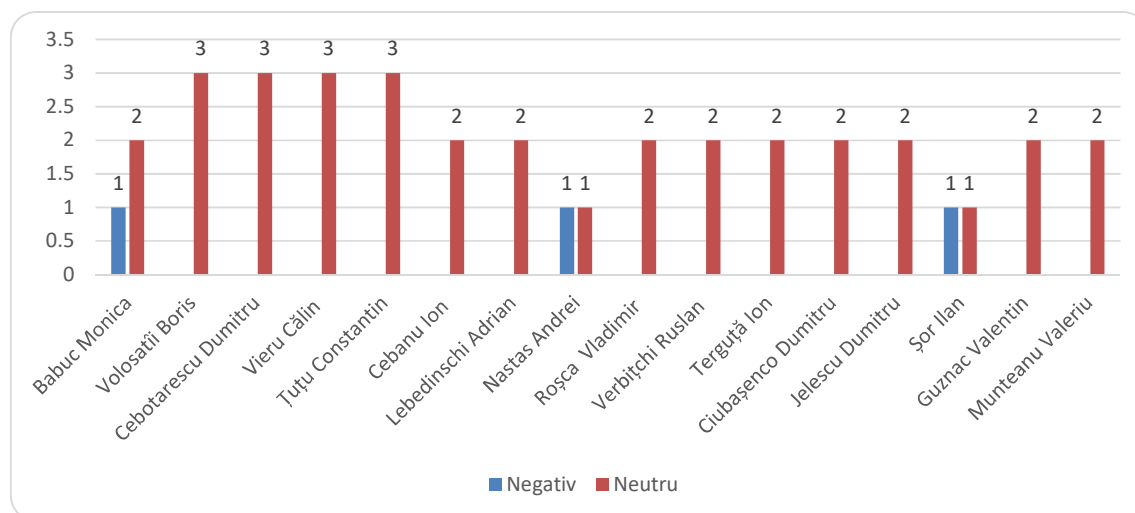
## Rata surselor și protagoniștilor din perspectiva gender



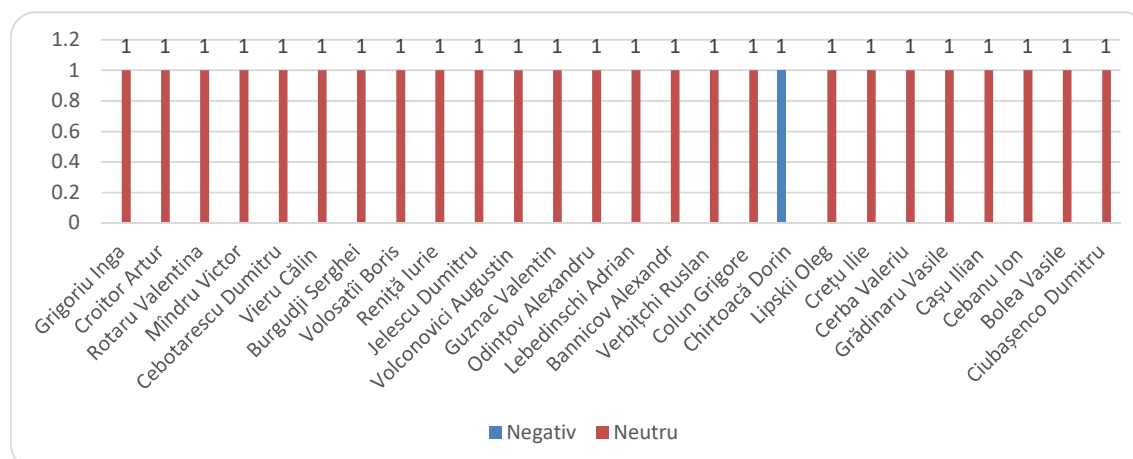
### Tonalitatea reflectării în știri a partidelor politice/Circumscripția națională



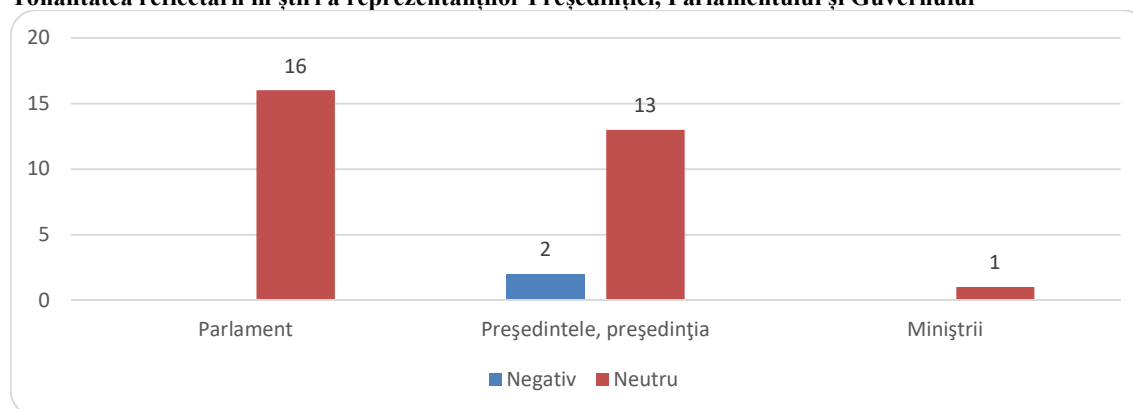
### Tonalitatea reflectării în știri a concurenților electorali/Circumscripții uninominale



### Tonalitatea reflectării în dezbateri a concurenților electorali



### Tonalitatea reflectării în știri a reprezentanților Președinției, Parlamentului și Guvernului

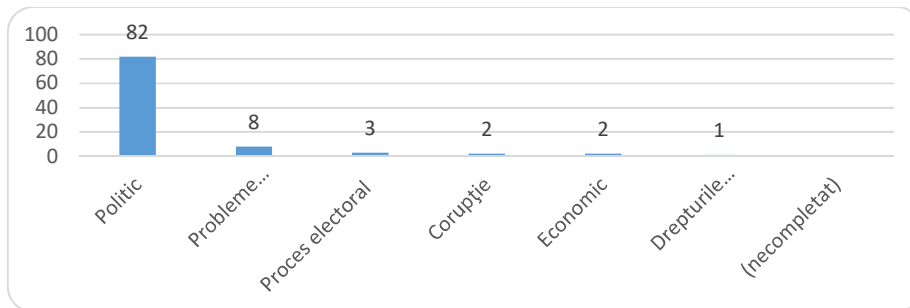


## TV 8

### Frecvența și durata materialelor cu caracter electoral direct sau indirect

Genul materialului	Apariții	Durata (sec)
Stiri	93	15915
Talk_shows	1	4200
Dezbateri	4	10494

### Frecvența temelor abordate



### Frecvența citării surselor sociale în știri

Surse și protagoniști	Frecvența
Cetățeni	47
Societate civilă – ONG-uri	8
Administrația publică locală	6
Comisia Electorală Centrală	6
Experți (străini și locali)	5
Judecători, avocați	5
Diplomați, oficiali și observatori străini	4
Business	3
Oficiali din guvern	2

### Frecvența și durata apariției în știri a reprezentanților partidelor/circumscripția națională/TOP 10

Surse și protagoniști	Candidat	Frecvența	Durata apariției, sec.	Durata vorbirii directe, sec.
Partidul Democrat din Moldova	Da	52	838	440
Partidul Politic Șor	Da	17	209	132
Partidul Socialiștilor din Republica Moldova	Da	16	216	130
Partidul Liberal	Da	15	227	181
Partidul Liberal Democrat din Moldova	Nu	14	239	194
Partidul Nostru	Da	12	148	92
Partidul „Democrația Acasă”	Da	8	198	198
Blocul electoral ACUM	Da	6	30	0
Partidul Comuniștilor din Republica Moldova	Da	4	34	24
Partidul Verde Ecologist	Da	2	136	136

### Frecvența și durata apariției în știri a concurenților electorali în circumscripții uninominale/TOP 20

Surse și protagoniști	Afilieră politică	Frecvența	Durata apariției, sec.	Durata vorbirii directe, sec.
Năstase Andrei	Blocul electoral ACUM	11	139	94
Plahotniuc Vladimir	Partidul Democrat din Moldova	8	100	0
Colun Grigore	Blocul electoral ACUM	5	450	440
Croitor Artur	Independent	5	566	566
Bannicov Alexandr	Partidul Democrat din Moldova	5	25	0
Burgudji Serghei	Partidul Politic Șor	5	508	498
Bolea Vasile	Partidul Socialiștilor din Republica Moldova	5	520	510
Filip Pavel	Partidul Democrat din Moldova	4	50	0
Roșca Vladimir	Partidul Socialiștilor din Republica Moldova	4	20	0
Volosatii Boris	Independent	4	90	70
Nastas Andrei	Independent	4	20	0
Sandu Maia	Blocul electoral ACUM	4	20	0
Țuțu Constantin	Partidul Democrat din Moldova	4	20	0
Vieru Călin	Independent	4	54	32
Șor Ilan	Partidul Politic Șor	3	15	0
Grigoriu Inga	Blocul electoral ACUM	3	33	28
Chitoroaga Dumitru	Partidul Politic Șor	3	61	56
Odișov Alexandru	Partidul Socialiștilor din Republica Moldova	3	68	68
Boeștean Constantin	Blocul electoral ACUM	2	10	0
Cojocaru Dinari	Partidul Socialiștilor din Republica Moldova	2	28	28
Bilețchi Vlad	Partidul Liberal	2	34	34

### Frecvența și durata apariției în emisiuni a partidelor politice

Surse și protagoniști	Candidat	Frecvența	Durata apariției, sec.	Durata vorbirii directe, sec.
Partidul Democrat din Moldova	Da	5	25	0
Partidul „Democrația Acasă”	Da	5	73	58
Partidul Regiunilor din Moldova	Da	4	35	20
Mișcarea profesioniștilor „Speranța - Надежда”	Da	3	42	32
Blocul electoral ACUM	Da	3	15	0
Partidul Socialiștilor din Republica Moldova	Da	3	15	0
Partidul Nostru	Da	2	10	0

Partidul Politic Șor	Da	2	10	0
Partidul Comuniștilor din Republica Moldova	Da	2	10	0
Mișcarea Populară Antimafie	Da	1	5	0

#### Frecvența și durata apariției în dezbateri a concurenților electorali

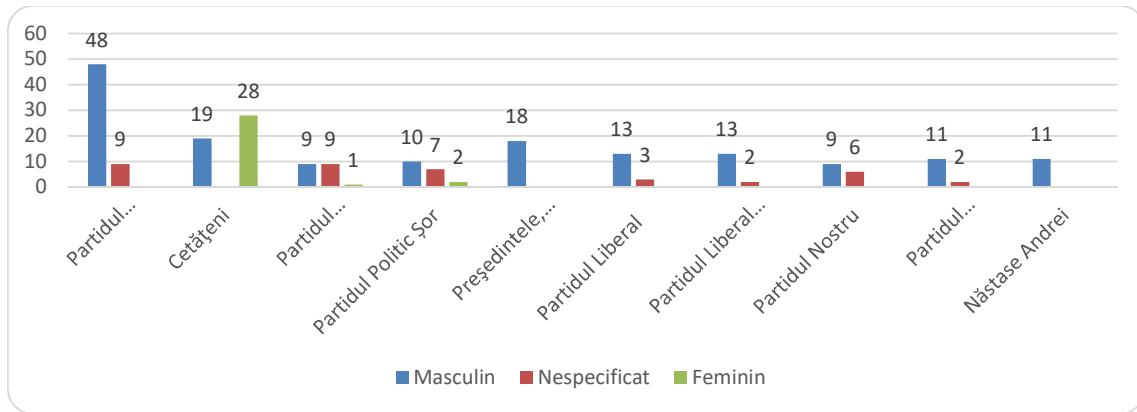
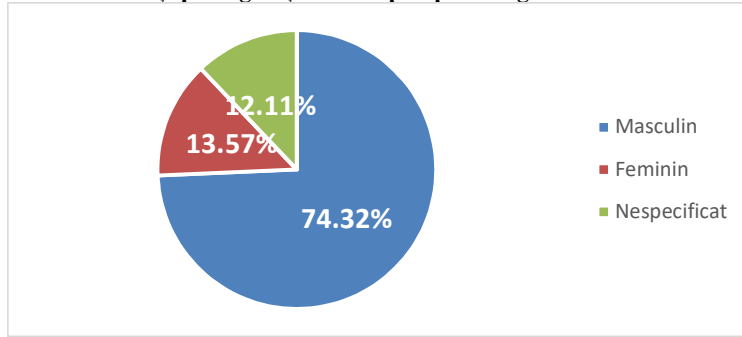
Surse și protagoniști	Candidat	Frecvența	Durata apariției, sec.	Durata vorbirii directe, sec.
Volconovici Augustin	Partidul Comuniștilor din Republica Moldova	1	420	420
Lipskii Oleg	Partidul Socialiștilor din Republica Moldova	1	420	420
Cojocaru Dinari	Partidul Socialiștilor din Republica Moldova	1	420	420
Cașu Ilian	Partidul Nostru	1	420	420
Bilețchi Vlad	Partidul Liberal	1	420	420
Bolea Vladimir	Blocul electoral ACUM	1	420	420
Grigoriu Inga	Blocul electoral ACUM	1	420	420
Chitoroaga Dumitru	Partidul Politic Șor	1	420	420
Odișov Alexandru	Partidul Socialiștilor din Republica Moldova	1	420	420
Miron Anton	Partidul Comuniștilor din Republica Moldova	1	420	420
Grădinaru Vasile	Blocul electoral ACUM	1	510	510
Reniță Iurie	Blocul electoral ACUM	1	420	420
Rotaru Valentina	Partidul Democrat din Moldova	1	524	524
Stratulat Mihail	Partidul Democrat din Moldova	1	420	420
Cerba Valeriu	independent	1	420	420

#### Frecvența și durata apariției în știri a reprezentanților Președinției, Parlamentului și Guvernului

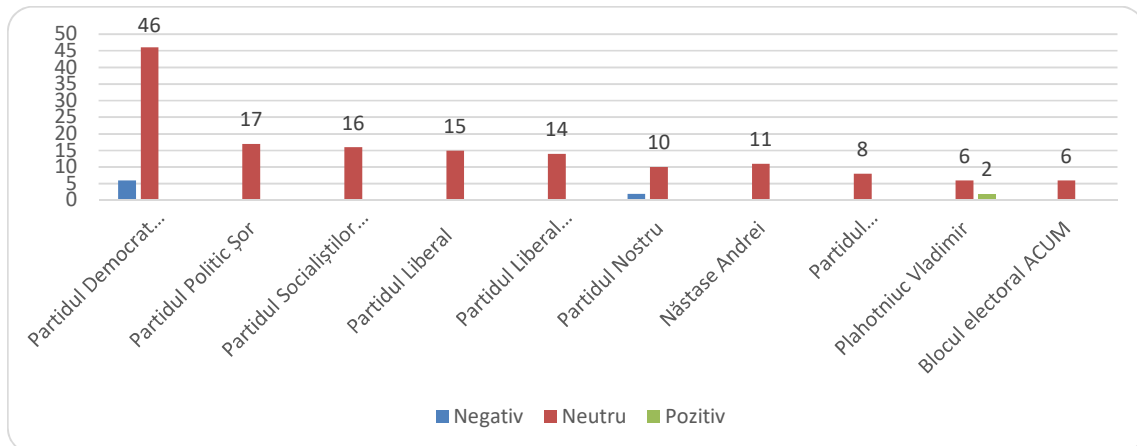
Surse și protagoniști	Candidat	Frecvența	Durata apariției, sec.	Durata vorbirii directe, sec.
Președintele, președinția	Nu	17	169	44
Miniștrii	Nu	10	84	44



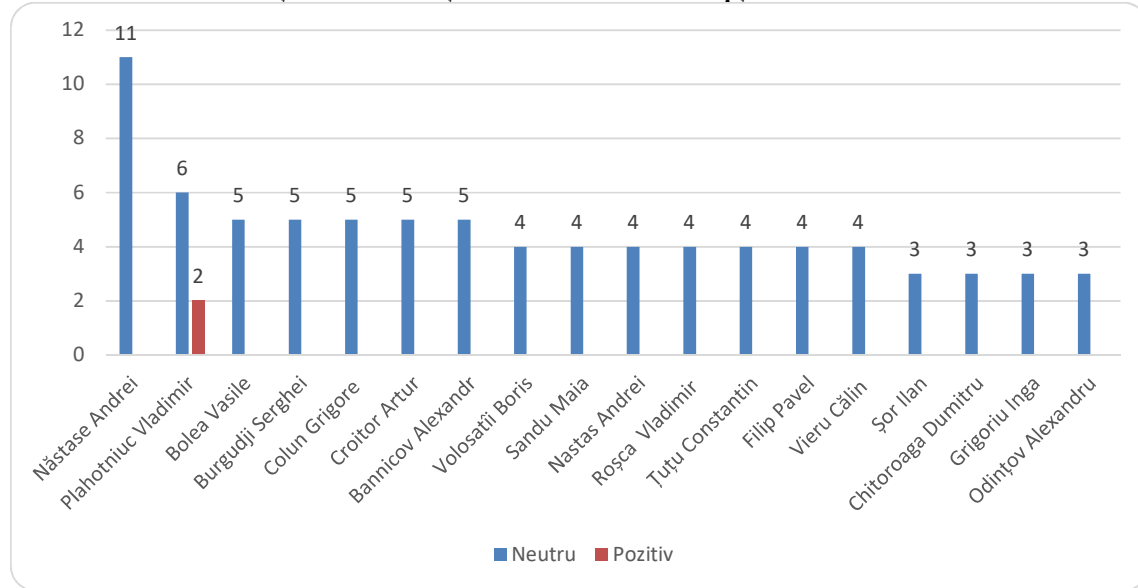
### Rata surselor și protagoniștilor din perspectiva gender



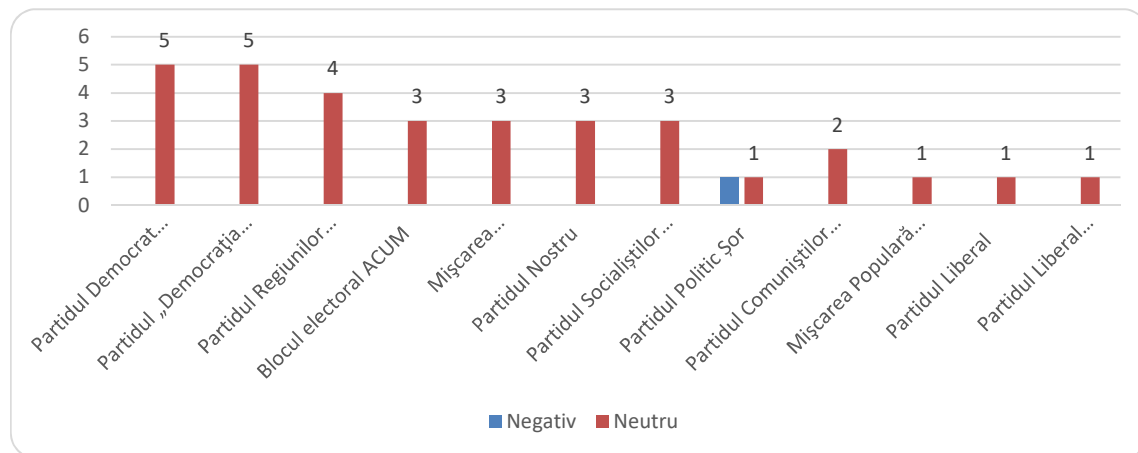
### Tonalitatea reflectării în știri a partidelor politice și concurenților electorali



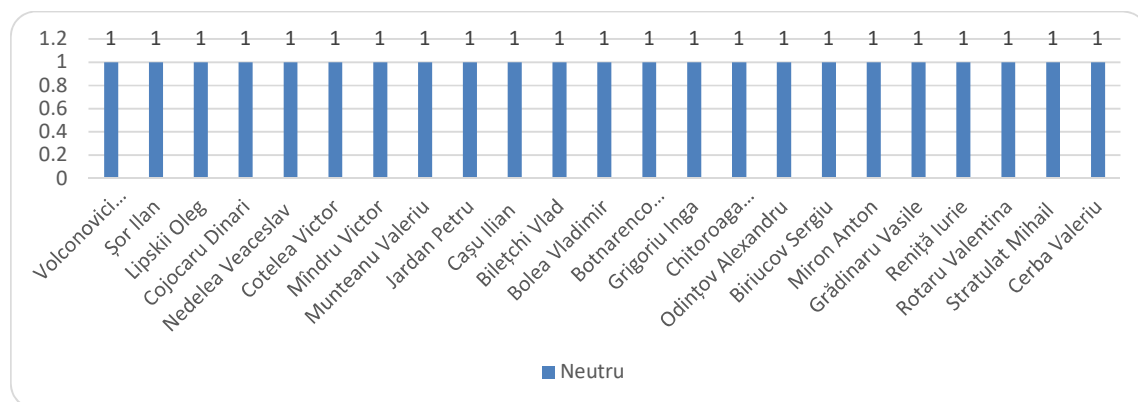
### Tonalitatea reflectării în știri a concurenților electorali/Circumscripții uninominale



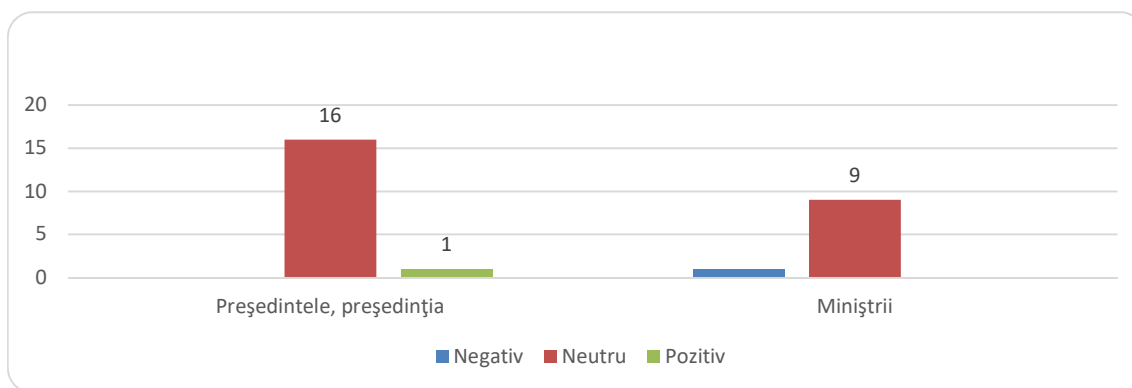
### Tonalitatea reflectării în emisiuni a partidelor politice



### Tonalitatea reflectării în dezbateri a concurenților electorali



### Tonalitatea reflectării în știri a reprezentanților Președinției, Parlamentului și Guvernului

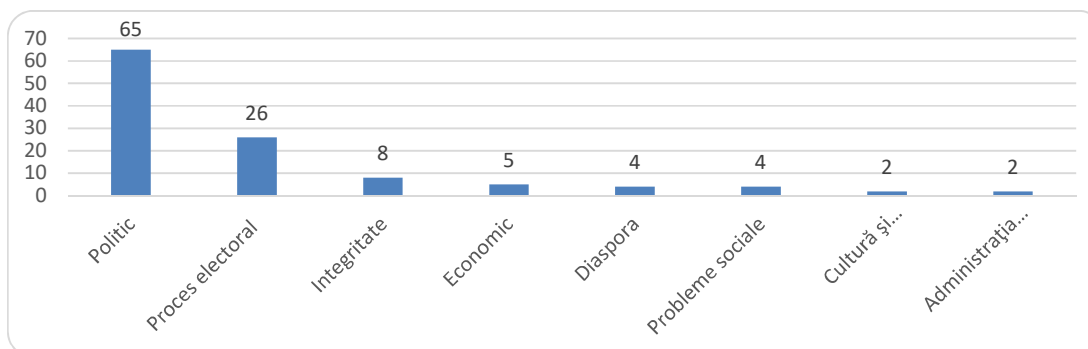


### TV Centrală

#### Frecvența și durata materialelor cu caracter electoral direct sau indirect

Genul materialului	Apariții	Durata (sec)
Stiri	120	13150

#### Frecvența temelor abordate



#### Frecvența citării surselor sociale în știri

Surse și protagoniști	Frecvența
Cetățeni	75
Comisia Electorală Centrală	16
Administrația publică locală	10
Diplomați, oficiali și observatori străini	8
Oficiali din guvern	8
Business	7
Judecători, avocați	4
Mass media	4
Societate civilă – ONG-uri	4

**Frecvența și durata apariției în știri a reprezentanților partidelor politice, concurenți în circumscripția națională/TOP 10**

Surse și protagoniști	Candidat	Frecvența	Durata apariției, sec.	Durata vorbirii directe, sec.
Partidul Politic Șor	Da	60	1590	659
Partidul Socialiștilor din Republica Moldova	Da	28	496	152
Partidul Democrat din Moldova	Da	20	345	158
Blocul electoral ACUM	Da	16	303	60
Partidul Liberal	Da	11	393	154
Partidul „Democrația Acasă”	Da	8	170	99
Partidul Regiunilor din Moldova	Da	6	142	88
Partidul politic Voința Poporului	Da	6	163	106
Partidul Comuniștilor din Republica Moldova	Da	5	246	180
Mișcarea Populară Antimafie	Da	4	83	50

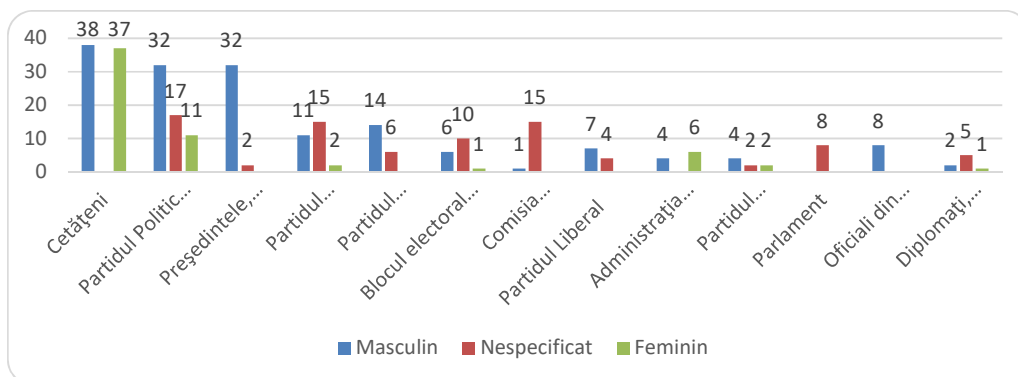
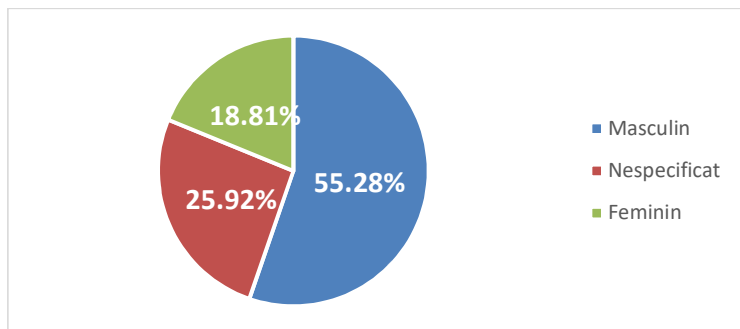
**Frecvența și durata apariției în știri a concurenților electorali în circumscripții uninominale/TOP 20**

Surse și protagoniști	Afilieră politică	Frecvența	Durata apariției, sec.	Durata vorbirii directe, sec.
Platon Tatiana	Partidul Politic Șor	2	210	133
Șor Ilan	Partidul Politic Șor	7	139	48
Năstase Andrei	Blocul electoral ACUM	5	121	21
Tauber Marina	Partidul Politic Șor	2	120	66
Vieru Călin	Independent	4	112	53
Cvasnîi Stanislav	Partidul Politic Șor	2	52	44
Sandu Maia	Blocul electoral ACUM	6	49	0
Burgudji Serghei	Partidul Politic Șor	2	35	22
Putregai Vladimir	Blocul electoral ACUM	2	20	0
Panciuc Ghenadie	Partidul Politic Șor	2	20	16
Petrașșin Vasili	Partidul Politic Șor	2	18	14
Filip Pavel	Partidul Democrat din Moldova	2	14	0
Plahotniuc Vladimir	Partidul Democrat din Moldova	2	14	0
Frunze Petru	Blocul electoral ACUM	2	10	0
Greceanîi Zinaida	Partidul Socialiștilor din Republica Moldova	2	10	0
Iațco Natalia	Partidul Verde Ecologist	2	8	0
Bobeică Gheorghe	Independent	2	8	0
Rotari Vadim	Partidul Socialiștilor din Republica Moldova	2	8	0
Brega Oleg	Independent	2	8	0

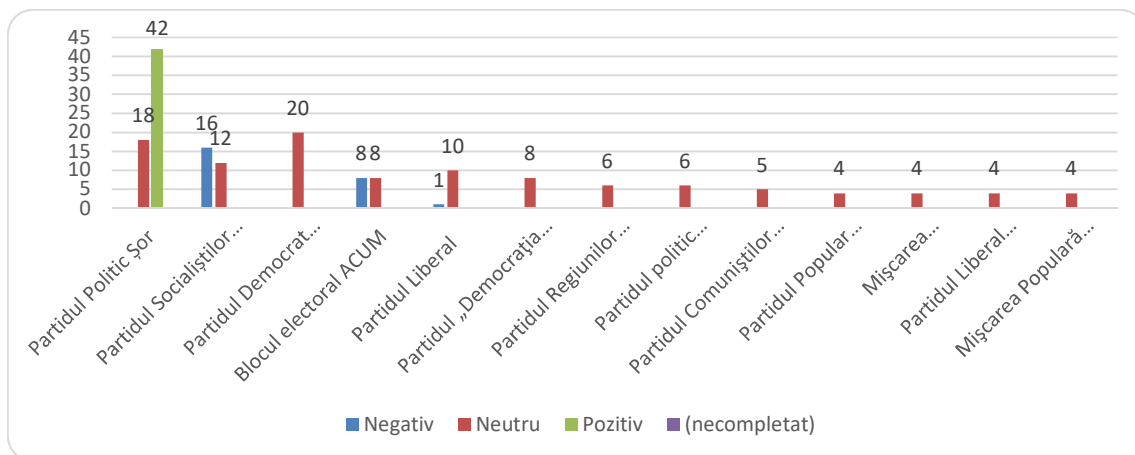
## Frecvența și durata apariției în știri a reprezentanților Președinției, Parlamentului și Guvernului

Surse și protagoniști	Candidat	Frecvența	Durata apariției, sec.	Durata vorbirii directe, sec.
Președintele, președinția	Nu	34	798	48
Parlament	Nu	8	167	0
Miniștrii	Nu	6	130	32

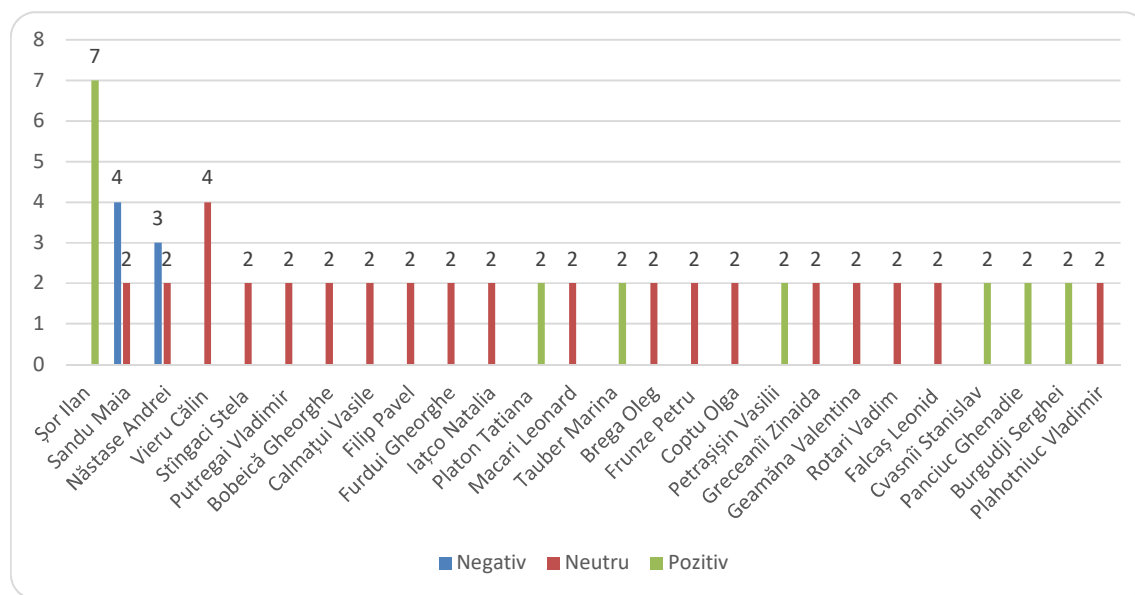
## Rata surselor și protagoniștilor din perspectiva gender



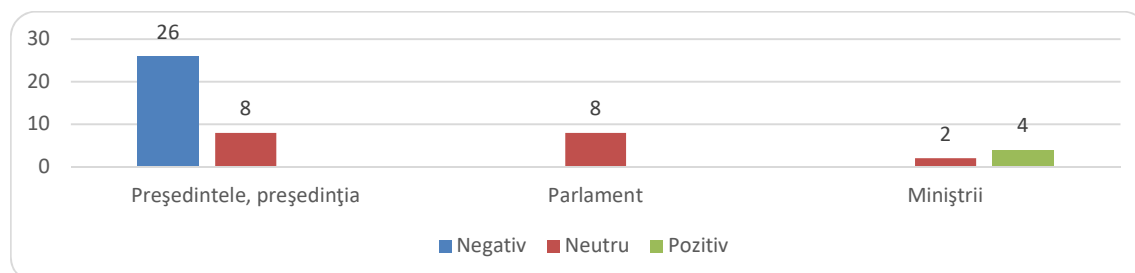
## Tonalitatea reflectării în știri a partidelor politice/Circumscripția națională



### Tonalitatea reflectării în știri a concurenților electorali/Circumscripții uninominale



### Tonalitatea reflectării în știri a reprezentanților Președinției, Parlamentului și Guvernului



## PRESA SCRISĂ ȘI ONLINE

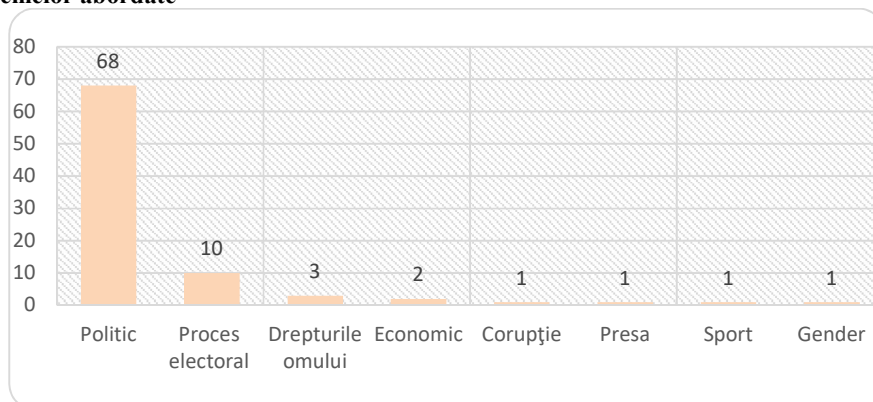
### DATE STATISTICE PER INSTITUȚIE MEDIA



#### Frecvența și durata materialelor cu caracter electoral direct sau indirect

Genul materialului	Apariții	Video (sec.)	nr. semne
Stiri	86	36710	183161
Editorial_opinie	1	2640	1181
<b>Total</b>	<b>87</b>	<b>39350</b>	<b>184342</b>

### Frecvența temelor abordate



### Frecvența citării surselor sociale

Surse și protagoniști	Frecvența, nr.
Mass-media	53
Cetățeni	27
Comisia Electorală Centrală	18
Societate civilă – ONG-uri	18
Administrația publică locală	11
Oficiali din guvern	10
Grupuri de inițiativă	10
Judecători, avocați	6
Biserica	1
Experți (străini și locali)	1
Poliția/armata	1
Diplomați, oficiali și observatori străini	1

### Frecvența și durata apariției reprezentanților partidelor politice, concurenți în circumscripția națională/TOP 10

Surse și protagoniști	Frecvența, nr.	Durata apariției, semne	Durata vorbirii directe, semne
Partidul Democrat din Moldova	121	27695	9855
Blocul electoral ACUM	59	8110	2720
Partidul Socialiștilor din Republica Moldova	59	9865	2460
Partidul Politic Șor	45	7690	2975
Partidul Liberal	30	2810	1942
Partidul Comuniștilor din Republica Moldova	28	2705	1220
Partidul Nostru	14	1935	50
Partidul Național Liberal	5	85	0
Partidul Verde Ecologist	4	1260	110
Mișcarea Populară Antimafie	4	85	0

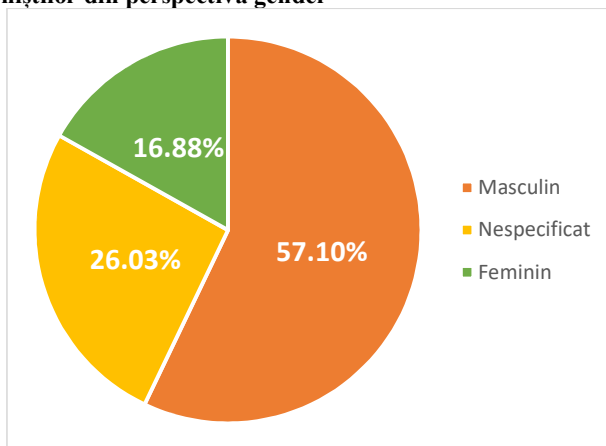
### Frecvența și durata apariției reprezentanților Președinției, Parlamentului și Guvernului

Surse și protagoniști	Frecvența, nr.	Durata apariției, semne	Durata vorbirii directe, semne
Președintele, președinția	7	3100	695
Parlament	6	1640	1320
Miniștrii	2	150	0

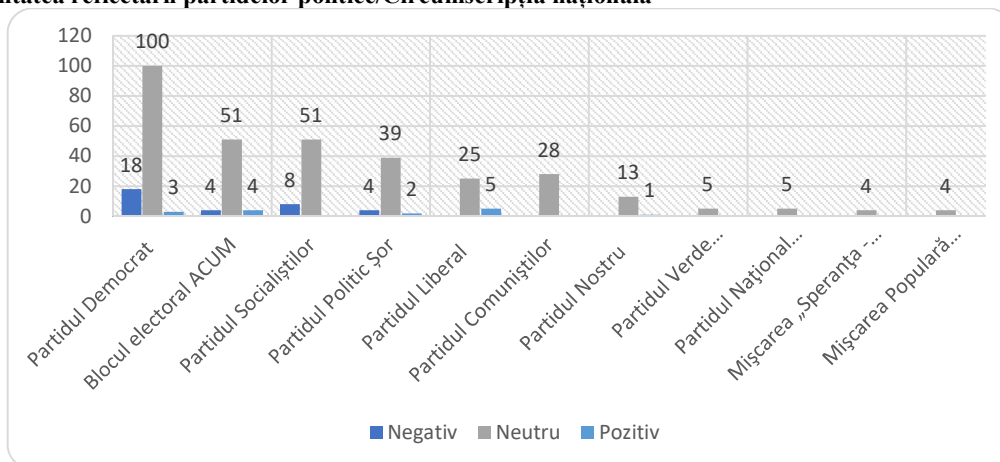
### Frecvența și durata apariției concurenților electorali în circumscripții uninominale/ TOP 5

Surse și protagoniști	Frecvența, nr.	Durata apariției, semne	Durata vorbirii directe, semne
Volosatîi Boris	3	2180	880
Vieru Călin	3	740	610
Ghilețchi Valeriu	2	1550	0
Porubin Andrei	2	1000	965
Croitor Artur	2	1180	880

### Rata surselor și protagoniștilor din perspectiva gender

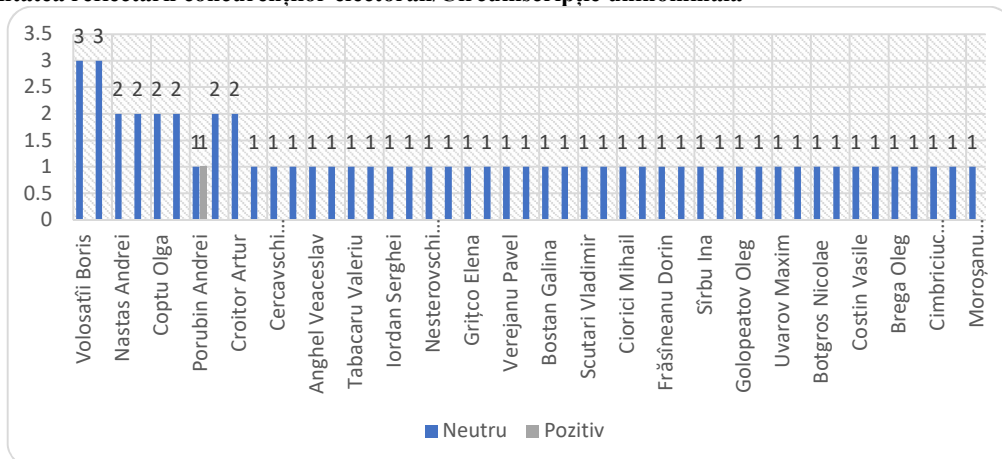


### Tonalitatea reflectării partidelor politice/Circumscripția națională

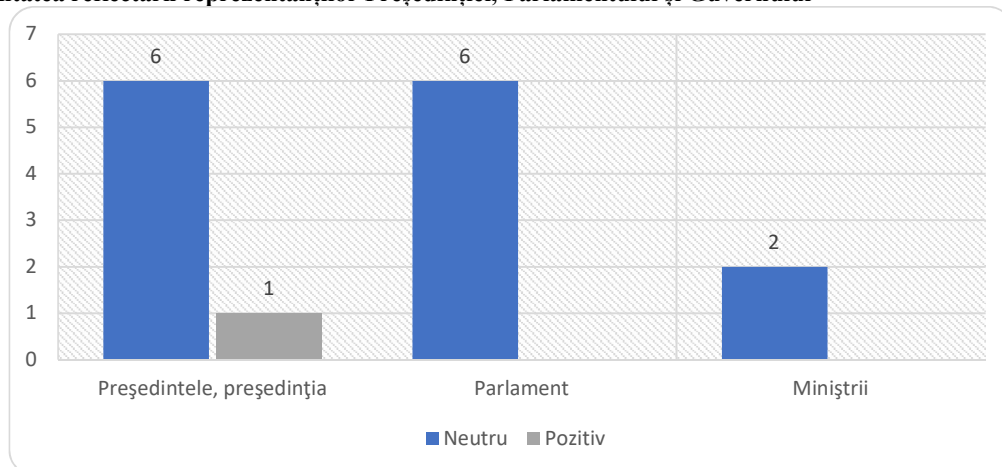




### Tonalitatea reflectării concurenților electorali/Circumscripție uninominală



### Tonalitatea reflectării reprezentanților Președinției, Parlamentului și Guvernului

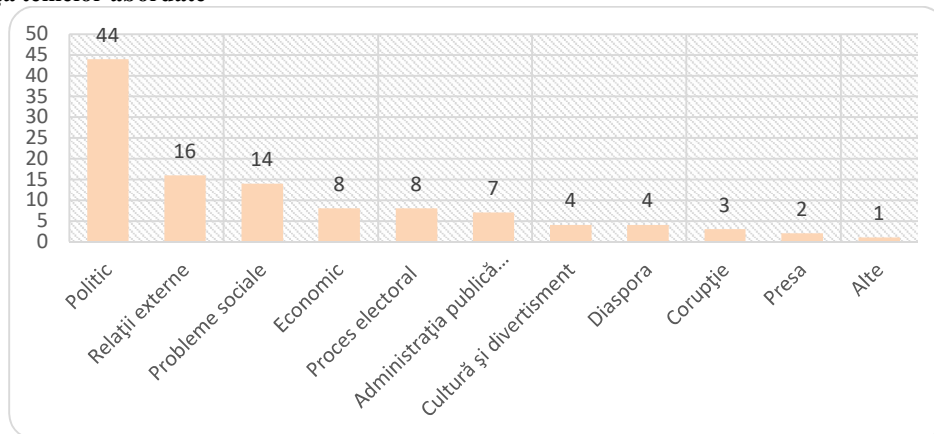


**АРГУМЕНТЫ  
И ФАКТЫ В МОЛДОВЕ**  
[www.Aif.md](http://www.Aif.md)

### Frecvența și durata materialelor cu caracter electoral direct sau indirect

Genul materialului	Apariții	Video (sec.)	nr. semne
Stiri	108	24532	173404
Editorial_opinie	3	0	6237
<b>Total</b>	<b>111</b>	<b>24532</b>	<b>179641</b>

### Frecvența temelor abordate



### Frecvența citirii surselor sociale

Surse și protagoniști	Frecvența, nr.
Mass-media	30
Diplomați, oficiali și observatori străini	27
Comisia Electorală Centrală	9
Societate civilă – ONG-uri	6
Administrația publică locală	5
Cetățeni	4

### Frecvența și durata apariției reprezentanților partidelor politice, concurenți în circumscripția națională

Surse și protagoniști	Frecvența, nr.	Durata apariției, semne	Durata vorbirii directe, semne
Partidul Socialiștilor din Republica Moldova	58	25888	23462
Partidul Democrat din Moldova	47	13290	1529
Partidul Politic Șor	12	2186	0
Partidul Liberal	10	2488	572
Partidul Comuniștilor din Republica Moldova	10	1266	0
Blocul electoral ACUM	9	6235	0
Partidul Regiunilor din Moldova	5	2792	0
Partidul Nostru	2	105	0

### Frecvența și durata apariției reprezentanților Președinției, Parlamentului și Guvernului

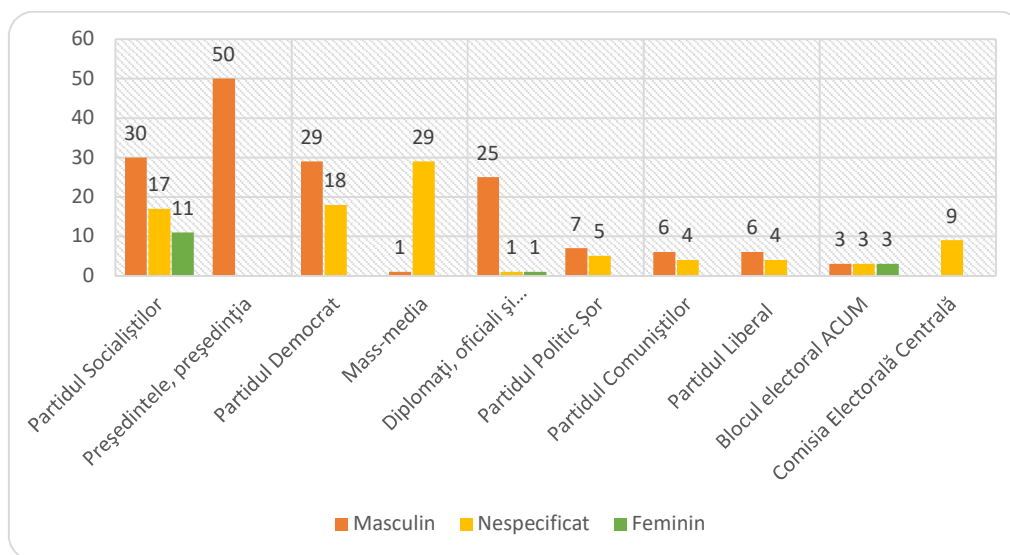
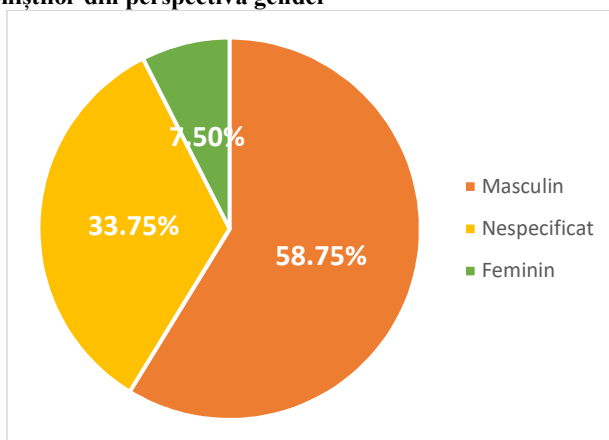
Surse și protagoniști	Frecvența, nr.	Durata apariției, semne	Durata vorbirii directe, semne
Președintele, președinția	50	55695	22824
Miniștrii	1	374	0

### Frecvența și durata apariției concurenților electorali în circumscripții uninominale/ TOP 10

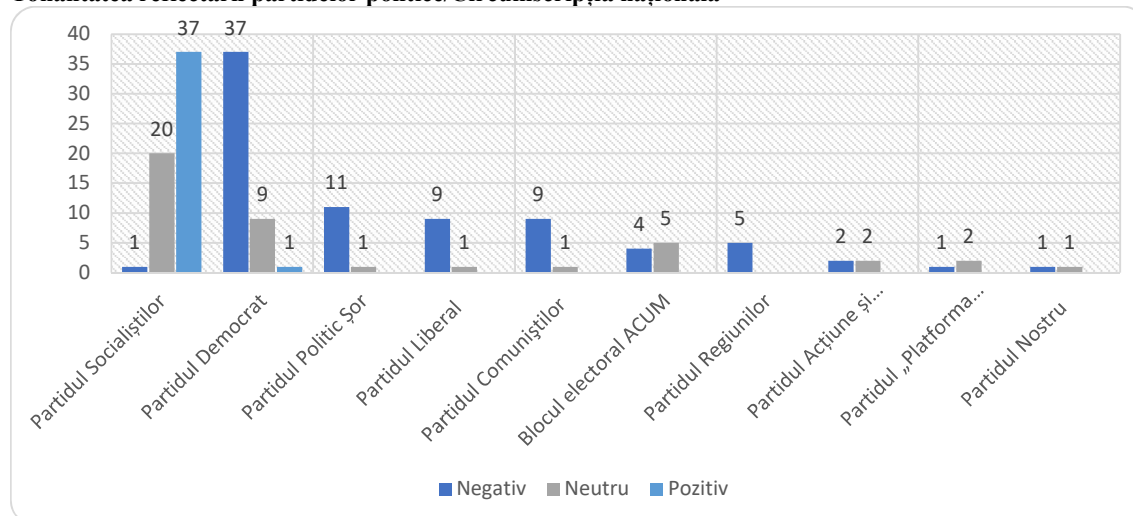
Surse și protagoniști	Frecvența, nr.	Durata apariției, semne	Durata vorbirii directe, semne
Bolea Vasile	5	6090	2863
Odiștov Alexandru	4	4010	1605
Vartanean Gaik	3	4673	3216
Grigoriu Inga	2	1328	585
Burgudji Serghei	2	631	0

Lipskii Oleg	1	3440	1920
Rotari Vadim	1	2294	1094
Para Gheorghii	1	1125	504
Lebedinschi Adrian	1	1628	284
Sandu Maia	1	1000	0

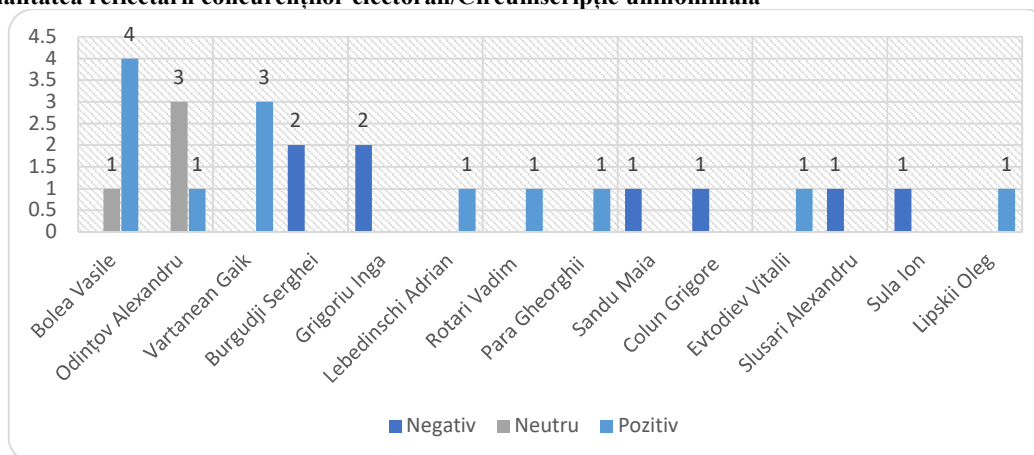
### Rata surselor și protagoniștilor din perspectiva gender



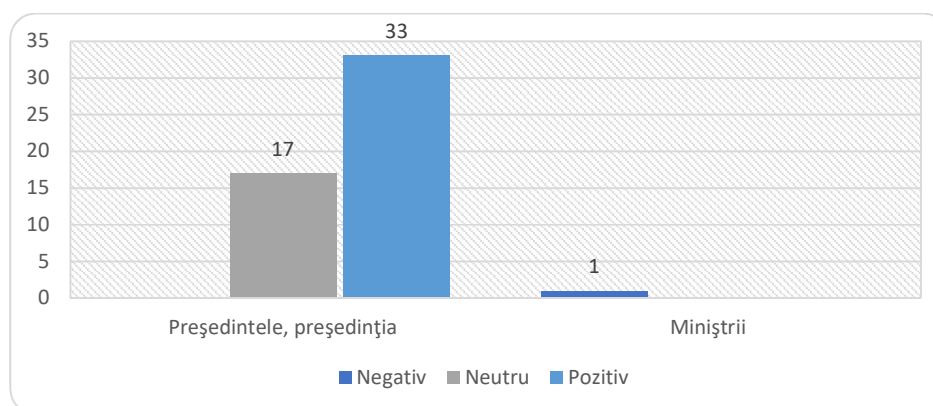
### Tonalitatea reflectării partidelor politice/Circumscripția națională



### Tonalitatea reflectării concurenților electorali/Circumscripție uninominală



### Tonalitatea reflectării reprezentanților Președinției, Parlamentului și Guvernului



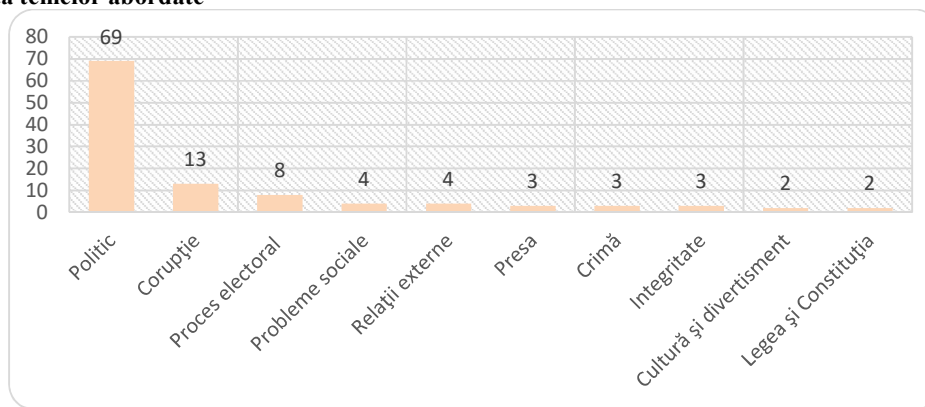


[www.Deschide.md](http://www.Deschide.md)

#### Frecvența și durata materialelor cu caracter electoral direct sau indirect

Genul materialului	Apariții	Video (sec.)	nr. semne
Stiri	100	14912	205851
Editorial_opinie	13	0	65009
Interviu	2	4051	42313
<b>Total</b>	<b>115</b>	<b>18963</b>	<b>313173</b>

#### Frecvența temelor abordate



#### Frecvența citirii surselor sociale

Surse și protagoniști	Frecvența, nr.
Mass-media	50
Diplomați, oficiali și observatori străini	27
Cetățeni	15
Comisia Electorală Centrală	13
Business	11
Experți (străini și locali)	8
Grupuri de inițiativă	5
Societate civilă – ONG-uri	4
Administrația publică locală	4
Poliția/armata	3
Oficiali din guvern	3

#### Frecvența și durata apariției reprezentanților partidelor politice, concurenți în circumscripția națională/TOP 10

Surse și protagoniști	Frecvența, nr.	Durata apariției, semne	Durata vorbirii directe, semne
Partidul Democrat din Moldova	56	28886	8094
Partidul Socialiștilor din Republica Moldova	32	18962	2311
Blocul electoral ACUM	31	18592	3507
Partidul Politic Șor	19	10227	2100
Partidul Liberal	9	5105	1707

Partidul Comuniștilor din Republica Moldova	6	3492	2252
Partidul Nostru	5	1497	0
Partidul Regiunilor din Moldova	5	22402	19685
Mișcarea profesioniștilor „Speranța - Надежда”	1	574	0
Mișcarea Populară Antimafie	1	60	0

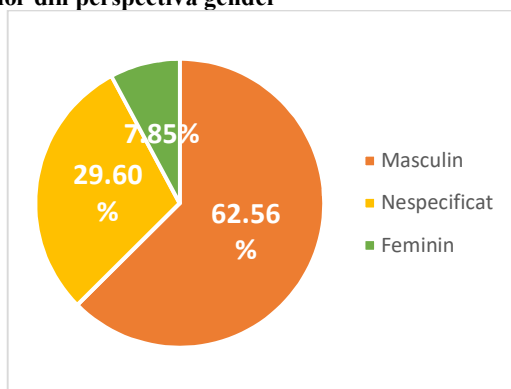
#### Frecvența și durata apariției reprezentanților Președinției, Parlamentului și Guvernului

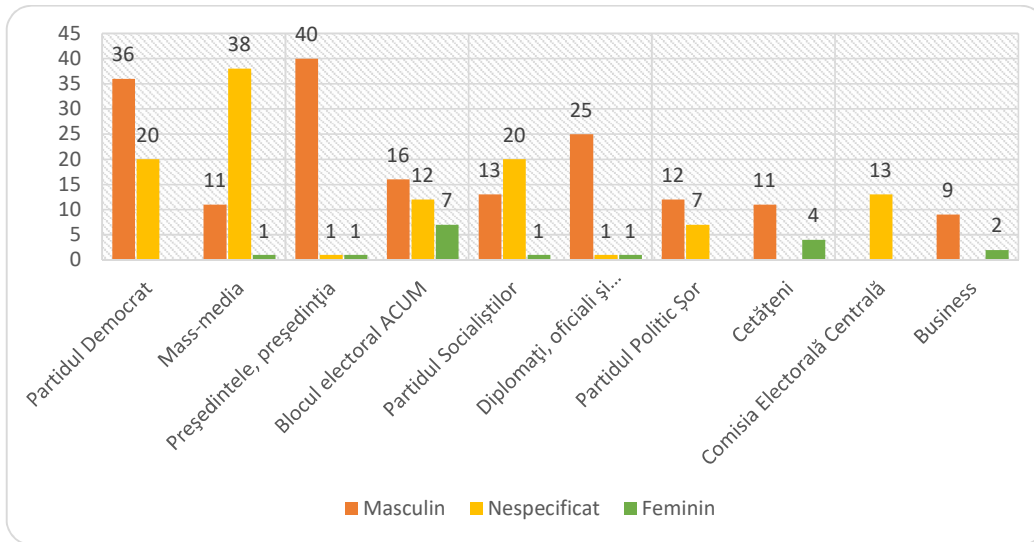
Surse și protagoniști	Frecvența, nr.	Durata apariției, semne	Durata vorbirii directe, semne
Președintele, președinția	42	50592	5092
Parlament	3	438	0
Miniștrii	1	50	0

#### Frecvența și durata apariției concurenților electorali în circumscripții uninominale/ TOP 10

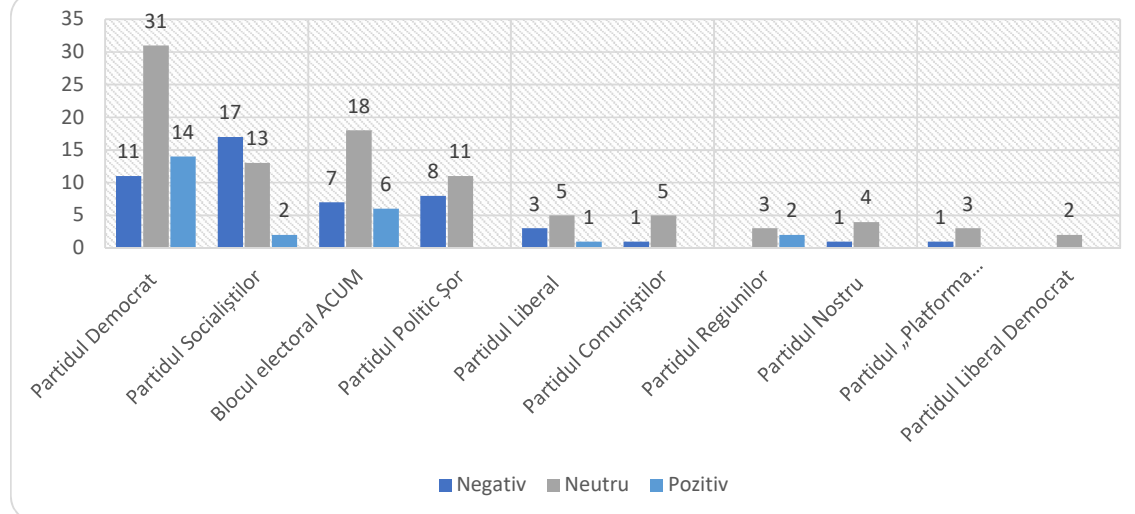
Surse și protagoniști	Frecvența, nr.	Durata apariției, semne	Durata vorbirii directe, semne
Pleşca Nae-Simion	1	11971	5471
Cebotarescu Dumitru	3	2272	392
Plîngău Dinu	3	1302	0
Savva Viorel	1	2555	625
Vieru Călin	1	1962	935
Chirinciuc Iurie	1	2734	0
Volosatîi Boris	2	651	0
Năstase Andrei	1	1442	272
Cojocaru Dinari	1	1338	380
Ghilețchi Valeriu	1	1130	280
Odințov Alexandru	1	1027	140

#### Rata surselor și protagoniștilor din perspectiva gender

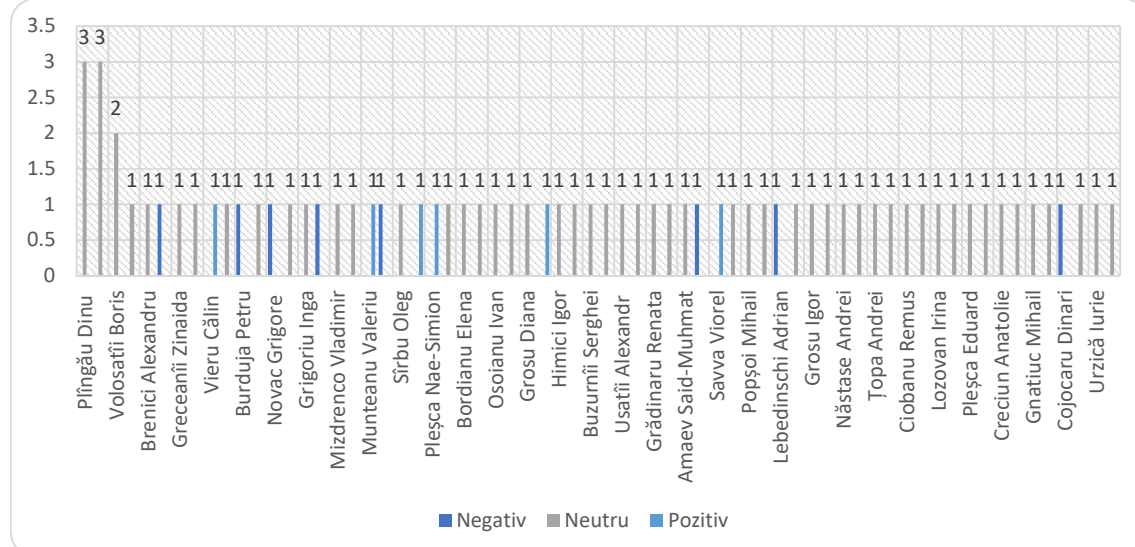




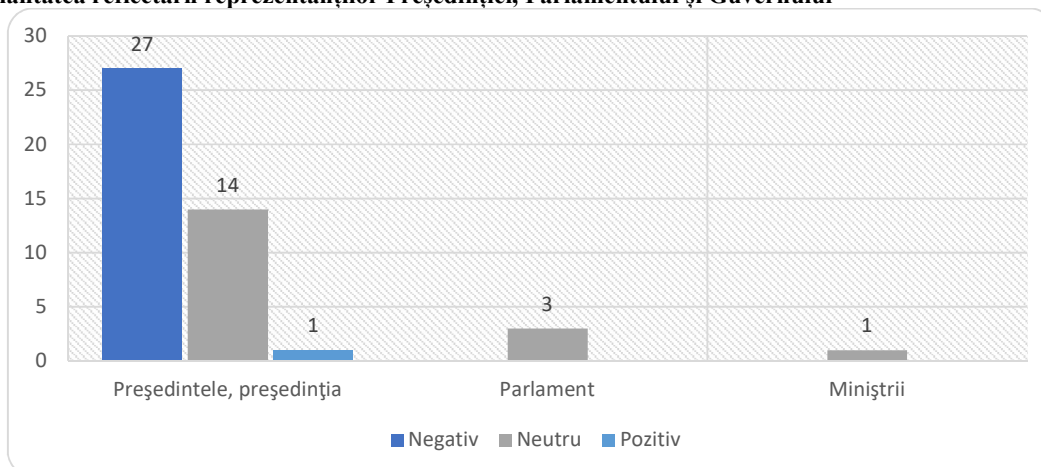
### Tonalitatea reflectării partidelor politice/Circumscripția națională



### Tonalitatea reflectării concurenților electorali/Circumscripție uninominală



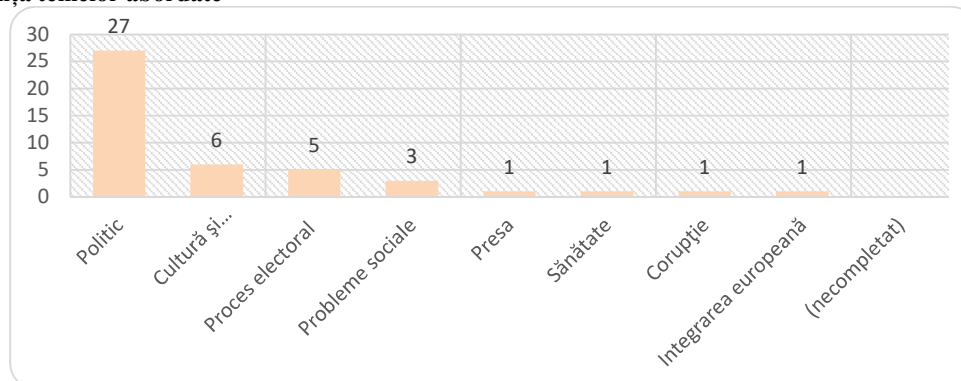
### Tonalitatea reflectării reprezentanților Președinției, Parlamentului și Guvernului



### Frecvența și durata materialelor cu caracter electoral direct sau indirect

Genul materialului	Apariții	Video (sec.)	nr. semne
Stiri	45	17725	72397
<b>Total</b>	<b>45</b>	<b>17725</b>	<b>72397</b>

### Frecvența temelor abordate



### Frecvența citării surselor sociale

Surse și protagoniști	Frecvența, nr.
Mass-media	13
Comisia Electorală Centrală	7
Cetățeni	5
Administrația publică locală	5
Societate civilă – ONG-uri	4
Oficiali din guvern	2
Business	2



Experți (străini și locali)	2
Diplomați, oficiali și observatori străini	1
Grupuri de inițiativă	1

#### Frecvența și durata apariției reprezentanților partidelor politice, concurenți în circumscripția națională

Surse și protagoniști	Frecvența, nr.	Durata apariției, semne	Durata vorbirii directe, semne
Partidul Democrat din Moldova	30	8276	336
Partidul Socialiștilor din Republica Moldova	17	6936	0
Blocul electoral ACUM	14	6873	2164
Partidul Politic Șor	8	2733	282
Partidul Liberal	4	1312	165
Partidul Nostru	3	1535	320
Partidul Comuniștilor din Republica Moldova	3	653	0
Partidul Național Liberal	2	103	0

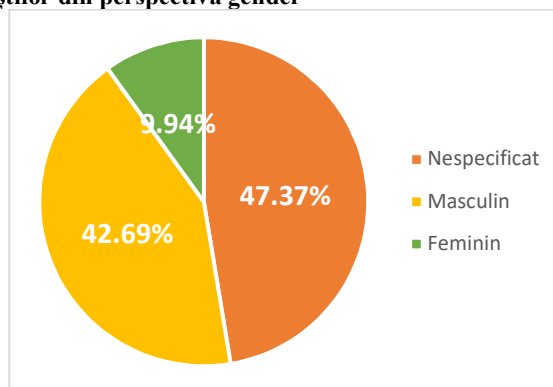
#### Frecvența și durata apariției reprezentanților Președinției, Parlamentului și Guvernului

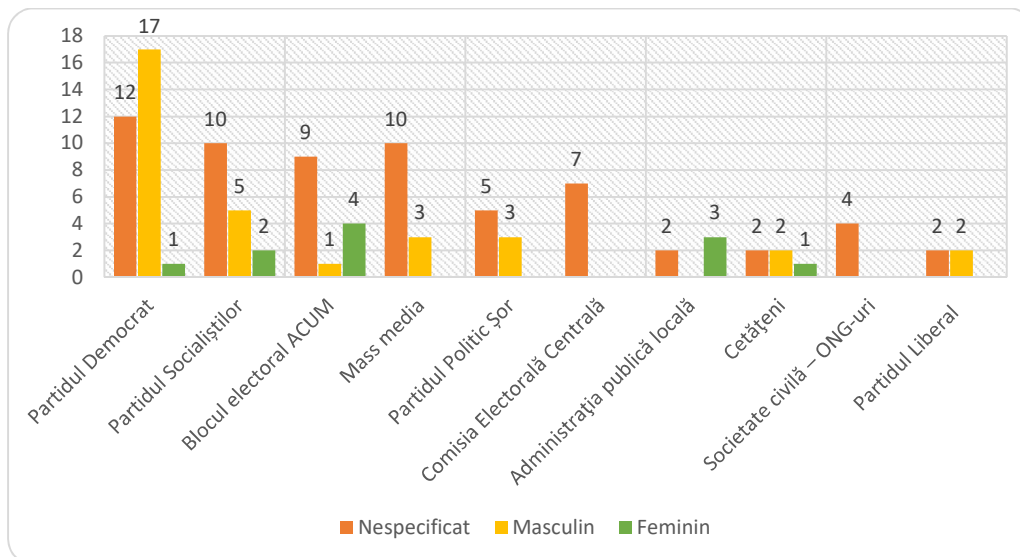
Surse și protagoniști	Frecvența, nr.	Durata apariției, semne	Durata vorbirii directe, semne
Președintele, președinția	3	2027	0
Parlament	2	667	0
Miniștrii	2	159	0

#### Frecvența și durata apariției concurenților electorali în circumscripții uninominale/ TOP 10

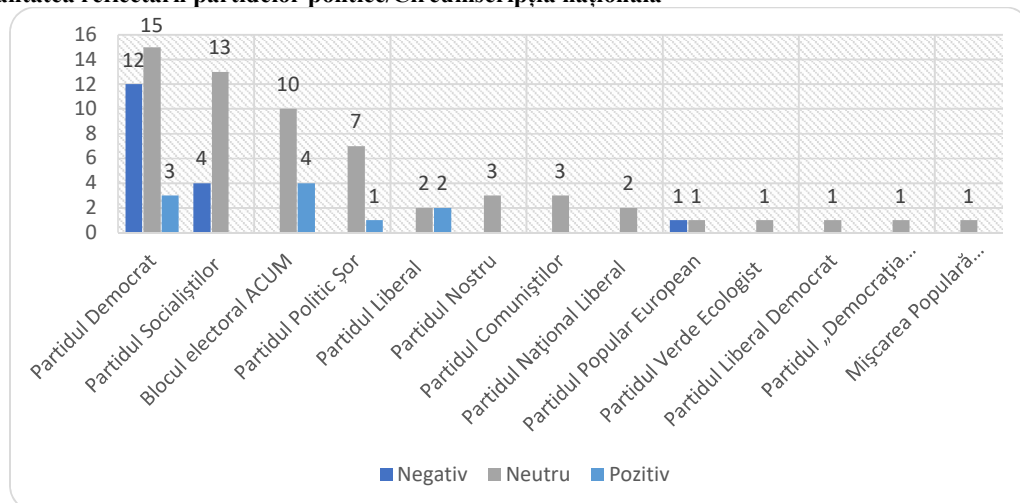
Surse și protagoniști	Frecvența, nr.	Durata apariției, semne	Durata vorbirii directe, semne
Cebotarescu Dumitru	2	2583	1627
Spătaru Arina	2	3602	1384
Stratulat Mihail	2	3201	2743
Ciorici Valeriu	1	1731	0
Ghilețchi Valeriu	1	1300	284
Pușcari Piotr	1	560	0
Plahotniuc Vladimir	1	304	0
Sula Ion	1	212	0
Sandu Maia	1	176	0
Năstase Andrei	1	176	0

#### Rata surselor și protagoniștilor din perspectiva gender

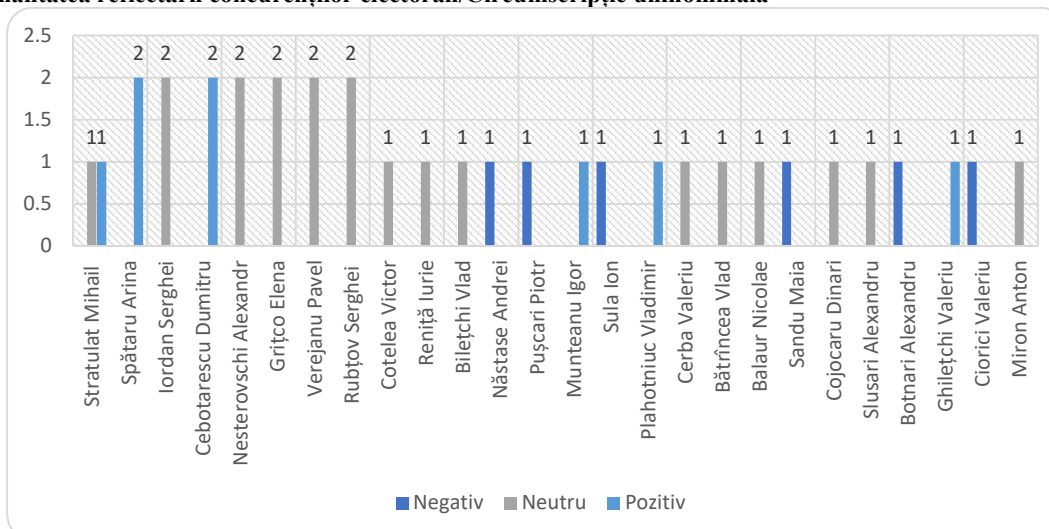





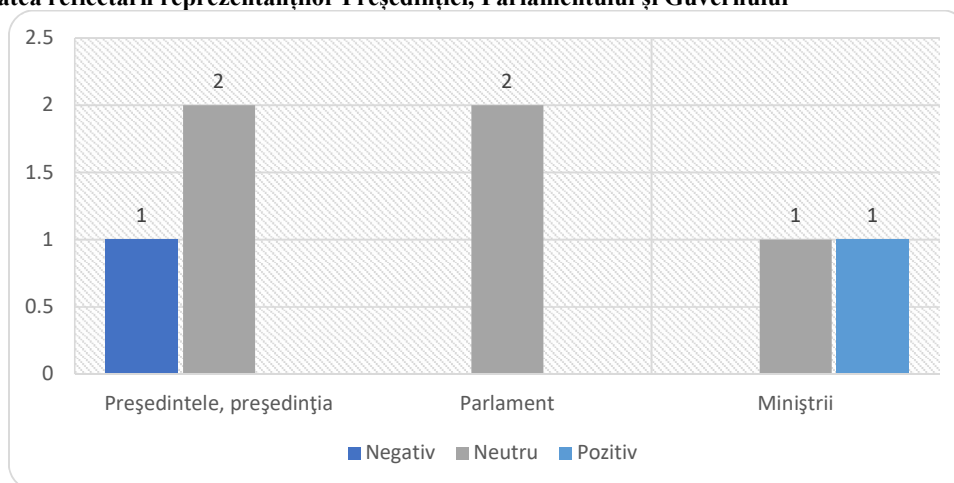
### Tonalitatea reflectării partidelor politice/Circumscripția națională



### Tonalitatea reflectării concurenților electorali/Circumscripție uninominală



### Tonalitatea reflectării reprezentanților Președinției, Parlamentului și Guvernului

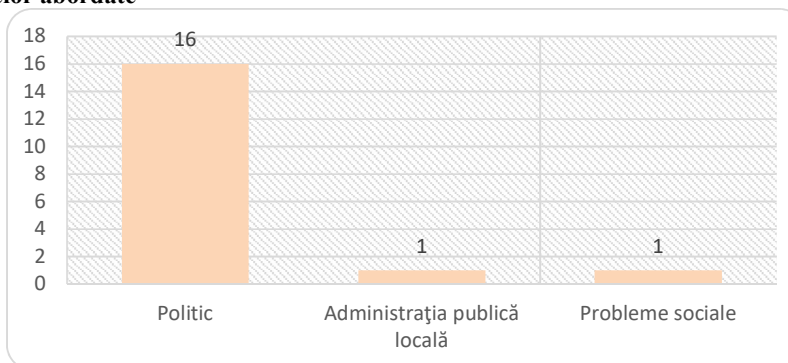


[www.esp.md](http://www.esp.md)

### Frecvența și durata materialelor cu caracter electoral direct sau indirect

Genul materialului	Apariții	Video (sec.)	nr. semne
Stiri	18	7011	45753
<b>Total</b>	<b>18</b>	<b>7011</b>	<b>45753</b>

### Frecvența temelor abordate



### Frecvența citării surselor sociale

Surse și protagoniști	Frecvența, nr.
Mass-media	14
Administrația publică locală	4
Diplomați, oficiali și observatori străini	3
Cetățeni	3
Comisia Electorală Centrală	3
Judecători, avocați	2

Business	1
Oficiali din guvern	1

#### Frecvența și durata apariției reprezentanților partidelor politice, concurenți în circumscripția națională

Surse și protagoniști	Frecvența, nr.	Durata apariției, semne	Durata vorbirii directe, semne
Partidul Democrat din Moldova	15	5730	0
Partidul Socialiștilor din Republica Moldova	9	5365	35
Blocul electoral ACUM	7	360	0
Partidul Comuniștilor din Republica Moldova	4	220	0
Partidul Regiunilor din Moldova	1	2000	65
Partidul Politic Șor	3	500	0
Partidul Liberal	2	100	0

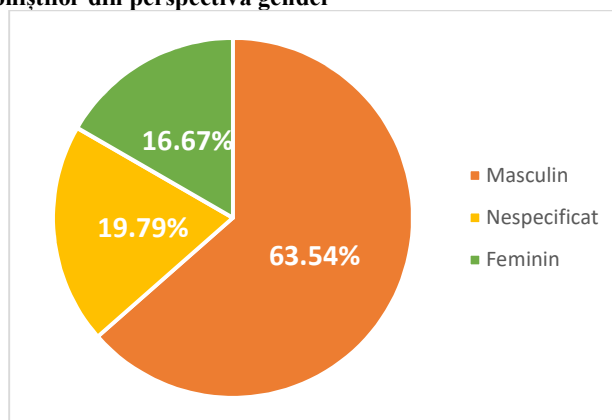
#### Frecvența și durata apariției reprezentanților Președinției, Parlamentului și Guvernului

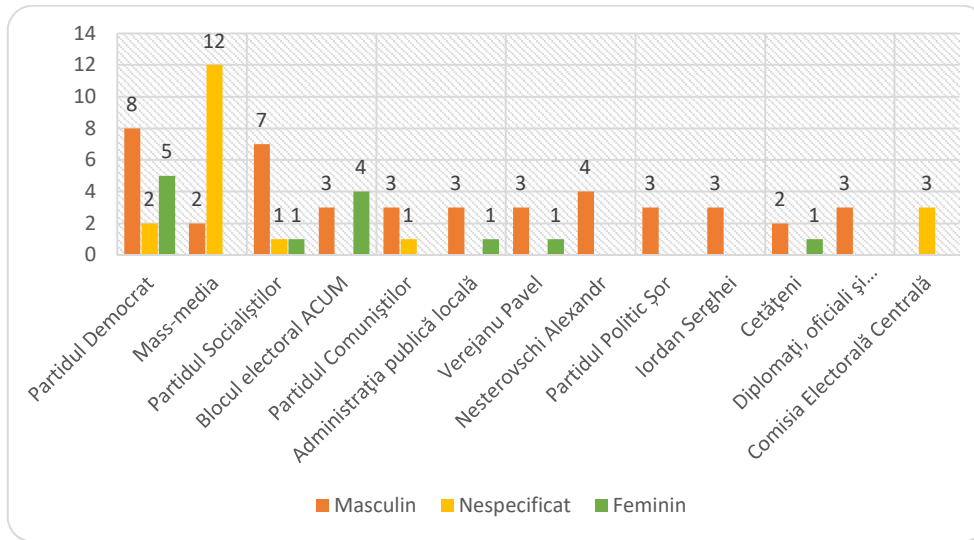
Surse și protagoniști	Frecvența, nr.	Durata apariției, semne	Durata vorbirii directe, semne
Miniștrii	1	120	200

#### Frecvența și durata apariției concurenților electorali în circumscripții uninominale/ TOP 10

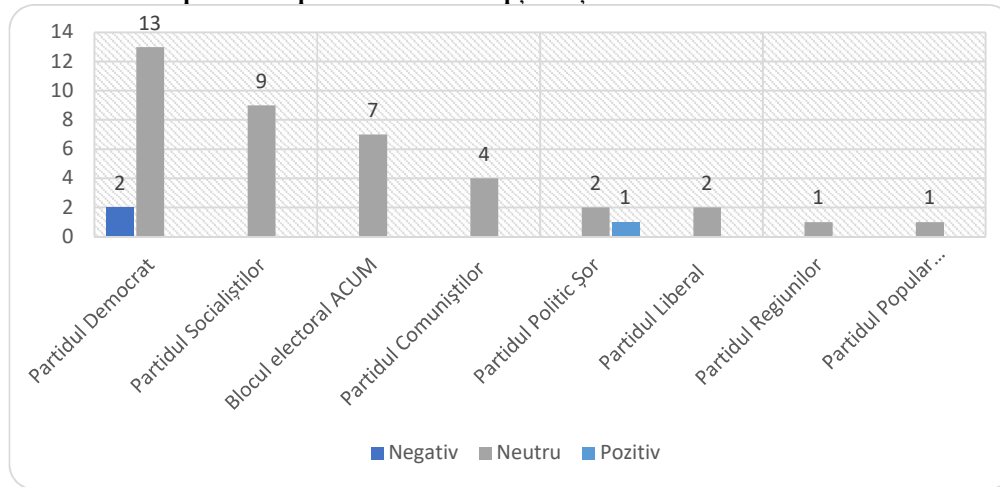
Surse și protagoniști	Frecvența, nr.	Durata apariției, semne	Durata vorbirii directe, semne
Nesterovschi Alexandr	4	3945	2060
Verejanu Pavel	4	3310	1180
Iordan Serghei	3	1195	0
Himici Igor	2	1510	3290
Spătaru Arina	1	1340	1180
Usatîi Alexandr	2	3300	2940
Buzurnîi Serghei	2	1935	0
Cebotarescu Dumitru	1	1400	0
Grițco Elena	1	350	0
Rubțov Serghei	1	180	0

#### Rata surselor și protagoniștilor din perspectiva gender

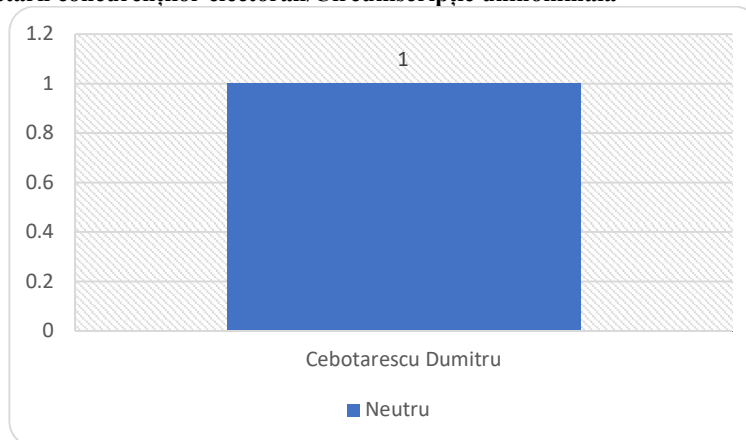




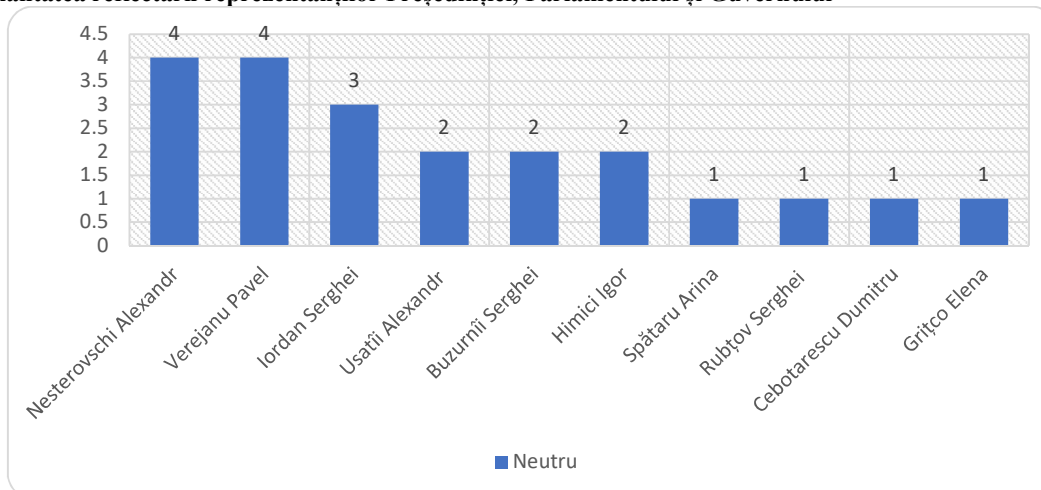
### Tonalitatea reflectării partidelor politice/Circumscripția națională



### Tonalitatea reflectării concurenților electorali/Circumscripție uninominală



### Tonalitatea reflectării reprezentanților Președinției, Parlamentului și Guvernului



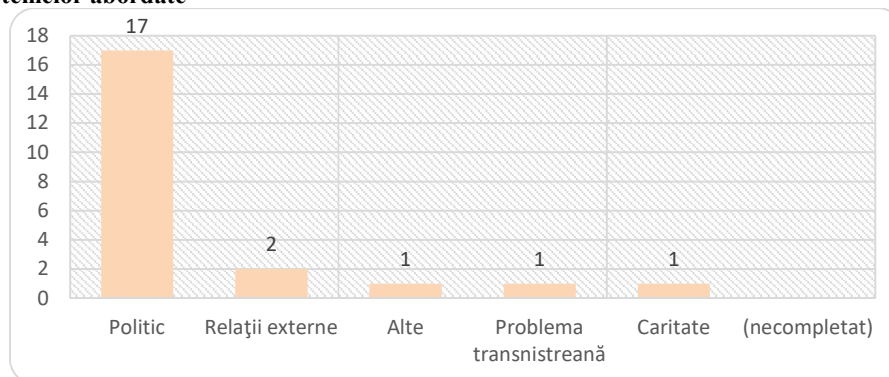
## Gagauzinfo.MD

[www.Gagauzinfo.md](http://www.Gagauzinfo.md)

### Frecvența și durata materialelor cu caracter electoral direct sau indirect

Genul materialului	Apariții	Video (sec.)	nr. semne
Stiri	22	1597	30930
<b>Total</b>	<b>22</b>	<b>1597</b>	<b>30930</b>

### Frecvența temelor abordate



### Frecvența citării surselor sociale

Surse și protagoniști	Frecvența, nr.
Administrația publică locală	3
Societate civilă – ONG-uri	1
Comisia Electorală Centrală	1
Mass-media	1
Experți (străini și locali)	1

**Frecvența și durata apariției reprezentanților partidelor politice, concurenți în circumscripția națională**

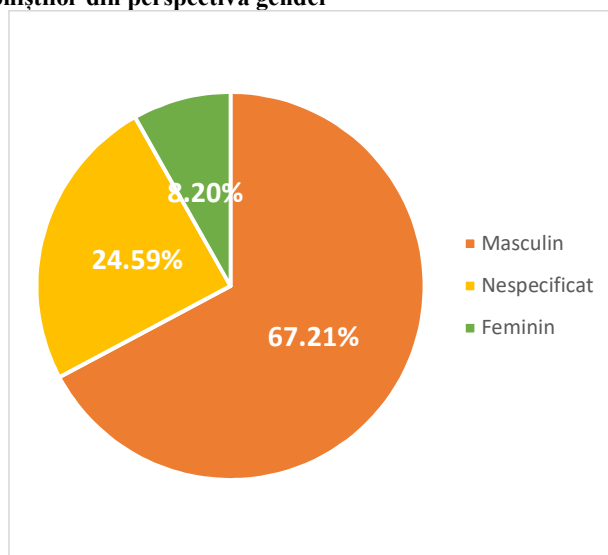
Surse și protagoniști	Frecvența, nr.	Durata apariției, semne	Durata vorbirii directe, semne
Partidul Democrat din Moldova	11	4124	0
Partidul Socialiștilor din Republica Moldova	8	2566	1002
Blocul electoral ACUM	4	1248	0
Partidul Liberal	3	669	0
Partidul Comuniștilor din Republica Moldova	3	114	0
Partidul Politic Șor	2	293	0
Partidul Liberal Democrat din Moldova	2	113	0
Partidul Nostru	2	69	0

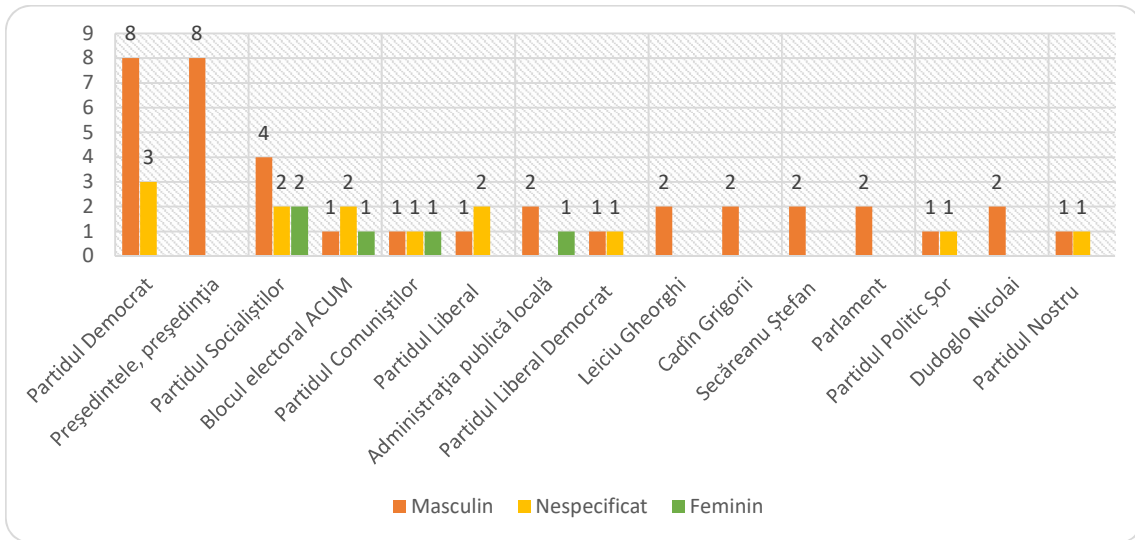
**Frecvența și durata apariției reprezentanților Președinției, Parlamentului și Guvernului**

Surse și protagoniști	Frecvența, nr.	Durata apariției, semne	Durata vorbirii directe, semne
Președintele, președinția	8	8355	606
Parlament	2	1588	287

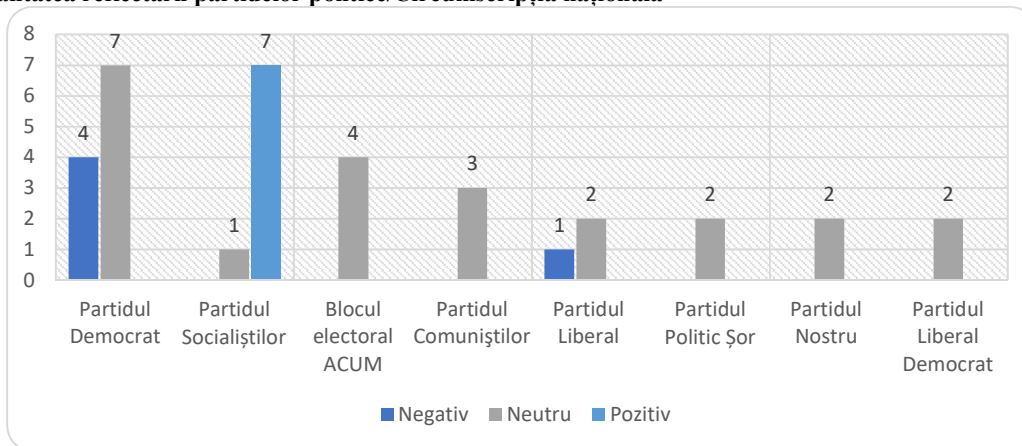
**Frecvența și durata apariției concurenților electorali în circumscripții uninominale**

Surse și protagoniști	Frecvența, nr.	Durata apariției, semne	Durata vorbirii directe, semne
Secăreanu Ștefan	2	2157	980
Leiciu Gheorghii	2	1940	202
Dudoglo Nicolai	2	1539	452
Cadîn Grigorii	2	1433	0
Cebotarescu Dumitru	1	512	66

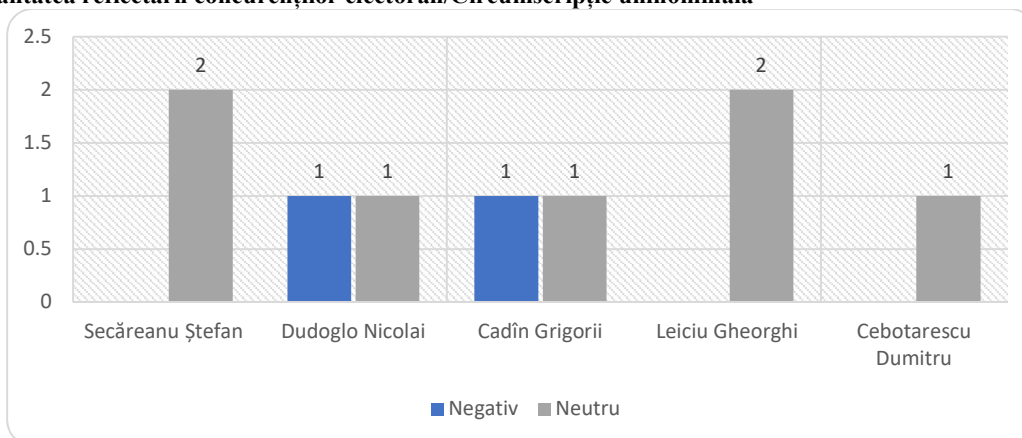
**Rata surselor și protagoniștilor din perspectiva gender**



### Tonalitatea reflectării partidelor politice/Circumscripția națională

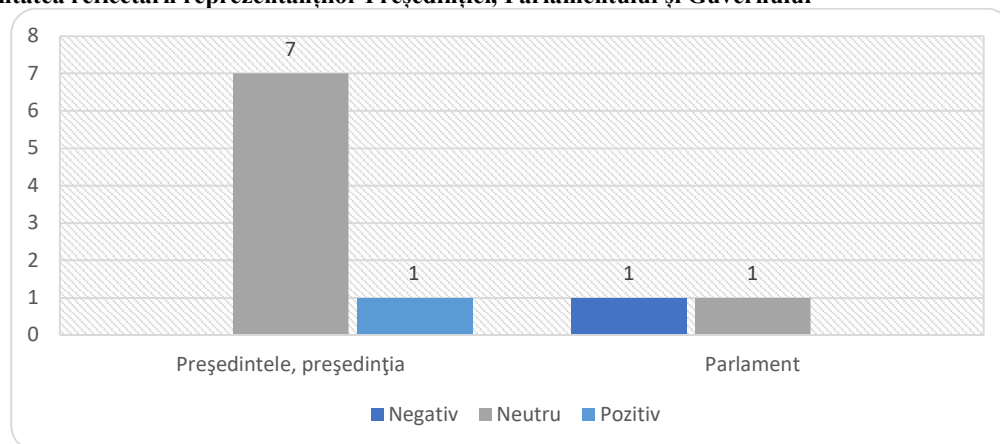


### Tonalitatea reflectării concurenților electorali/Circumscripție uninominală





### Tonalitatea reflectării reprezentanților Președinției, Parlamentului și Guvernului



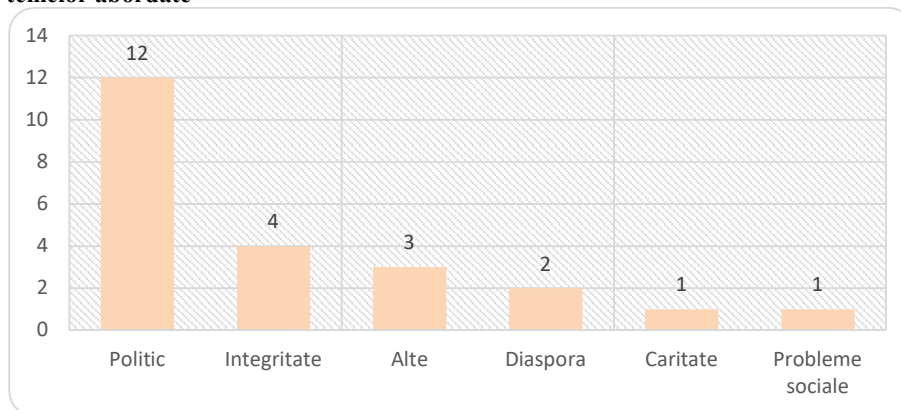
### JURNAL DE CHIȘINĂU 7

Ziarul „Jurnal de Chișinău”

#### Frecvența și durata materialelor cu caracter electoral direct sau indirect

Genul materialului	Apariții	Video (sec.)	nr. semne
Stiri	20	0	8696
Editorial_opinie	3	0	998
<b>Total</b>	<b>23</b>	<b>0</b>	<b>9694</b>

#### Frecvența temelor abordate



#### Frecvența citirii surselor sociale

Surse și protagoniști	Frecvența, nr.
Mass-media	10
Cetățeni	9
Administrația publică locală	6
Oficiali din guvern	5
Judecători, avocați	4
Diplomați, oficiali și observatori străini	3
Societate civilă – ONG-uri	2
Experți (străini și locali)	2

**Frecvența și durata apariției reprezentanților partidelor politice, concurenți în circumscripția națională**

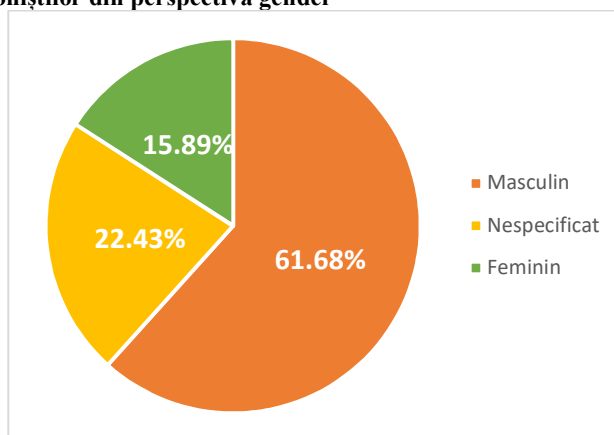
Surse și protagoniști	Frecvența, nr.	Durata apariției, semne	Durata vorbirii directe, semne
Partidul Socialiștilor din Republica Moldova	11	1375	0
Partidul Democrat din Moldova	7	590	50
Blocul electoral ACUM	6	461	85
Partidul Politic Șor	2	128	0
Partidul Liberal	1	70	0

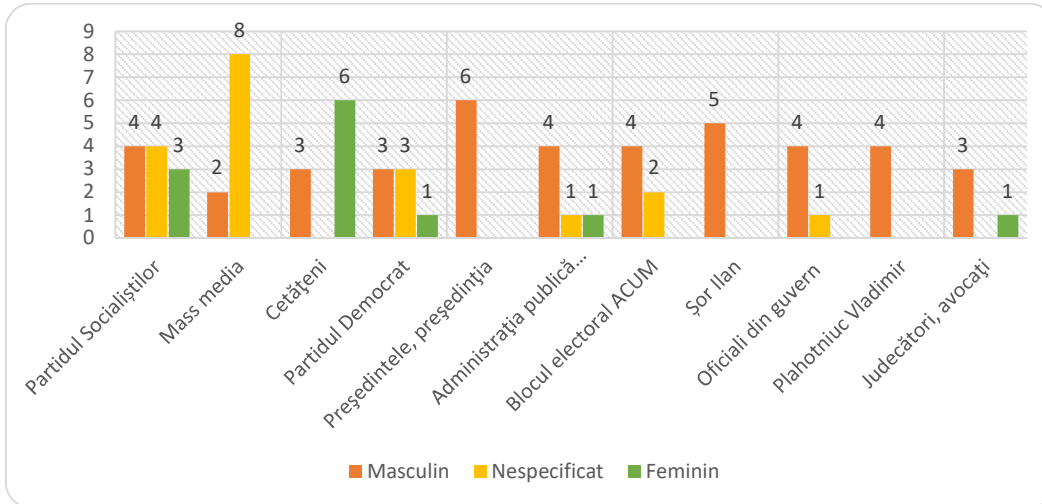
**Frecvența și durata apariției reprezentanților Președinției, Parlamentului și Guvernului**

Surse și protagoniști	Frecvența, nr.	Durata apariției, semne	Durata vorbirii directe, semne
Președintele, președinția	6	1577	0
Parlament	1	90	0

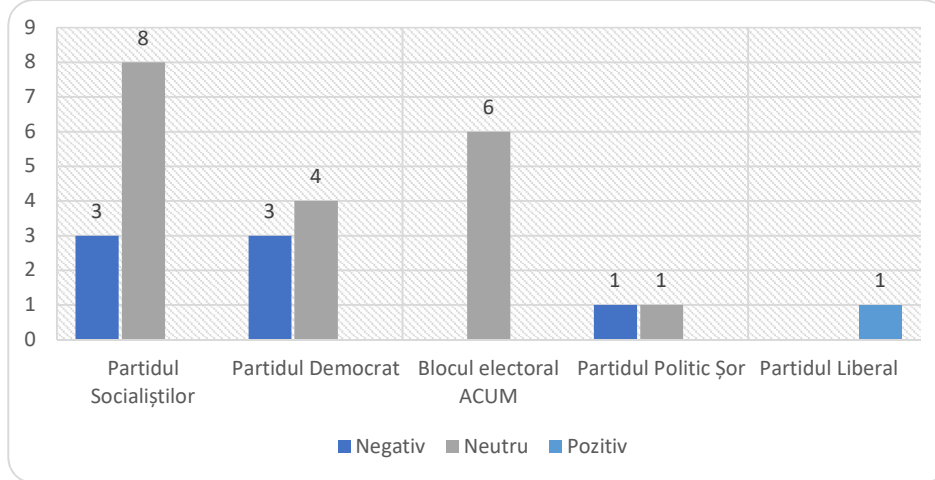
**Frecvența și durata apariției concurenților electorali în circumscripții uninominale/ /TOP 10**

Surse și protagoniști	Frecvența, nr.	Durata apariției, semne	Durata vorbirii directe, semne
Plahotniuc Vladimir	4	1804	0
Șor Ilan	4	732	12
Filip Pavel	1	285	0
Greceanii Zinaida	1	225	0
Munteanu Valeriu	2	133	12
Plîngău Dinu	2	130	20
Bînzari Iraida	1	120	0
Graur Eleonora	1	120	0
Repeșciuc Grigorie	1	120	0
Volosatii Boris	1	100	50

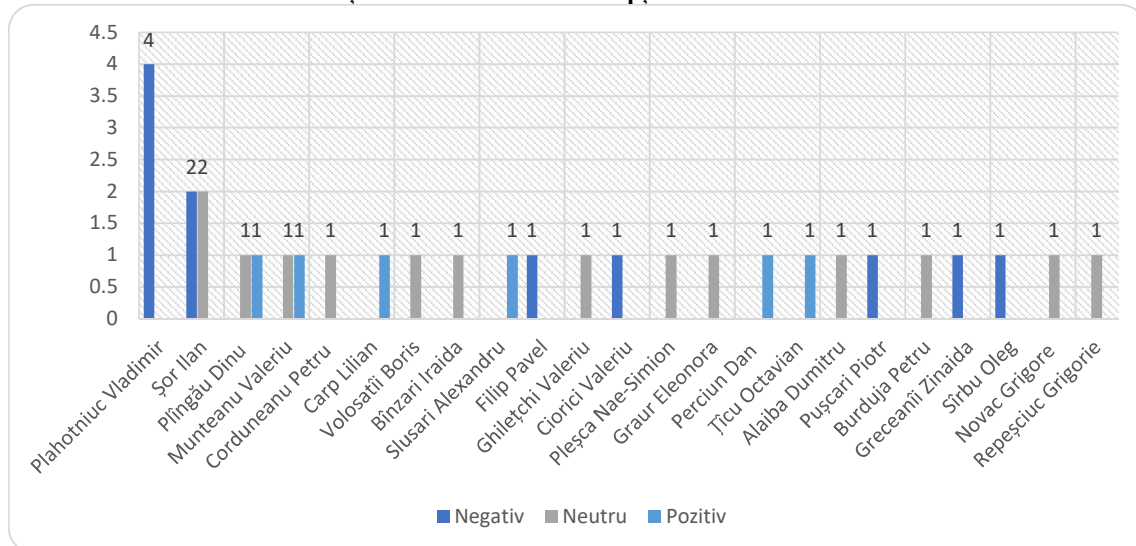
**Rata surselor și protagoniștilor din perspectiva gender**



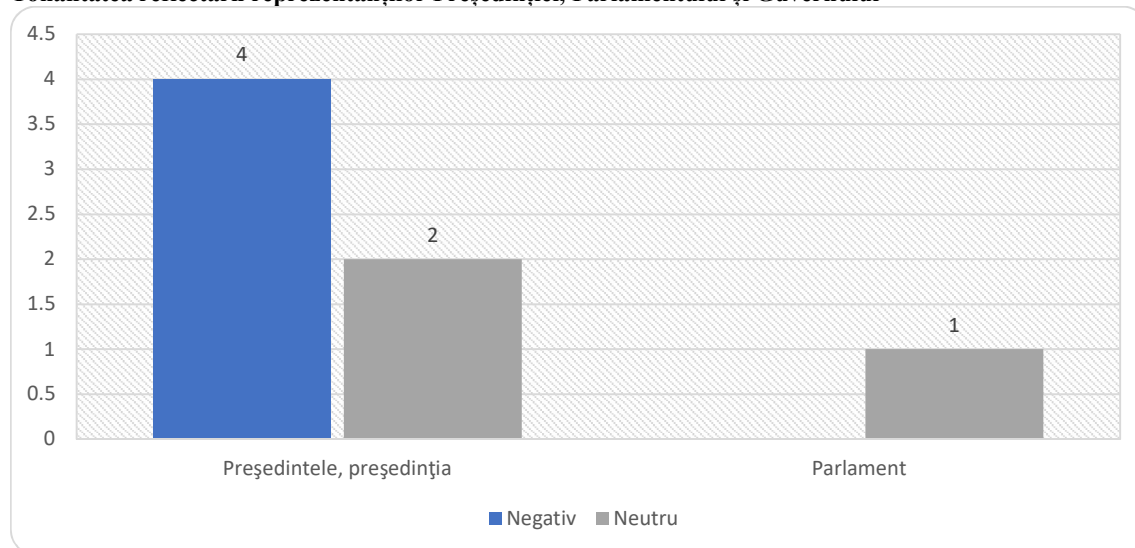
### Tonalitatea reflectării partidelor politice/Circumscripția națională



### Tonalitatea reflectării concurenților electorali/Circumscripție uninominală



### Tonalitatea reflectării reprezentanților Președinției, Parlamentului și Guvernului

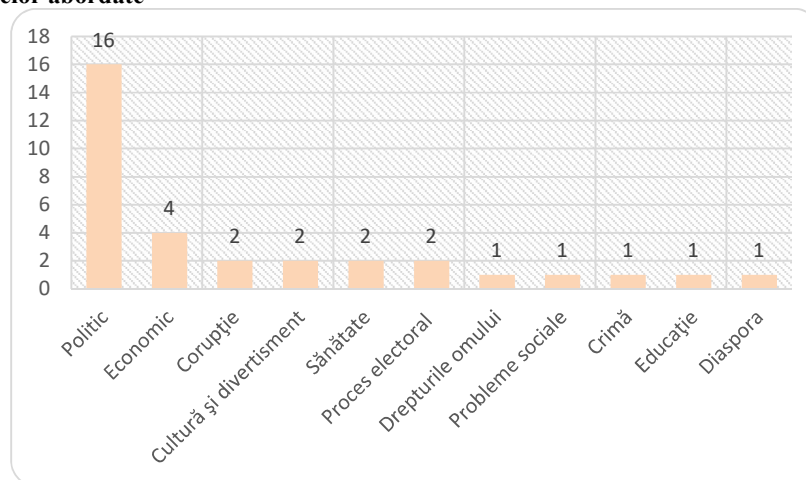


[www.Kp.md](http://www.Kp.md)

### Frecvența și durata materialelor cu caracter electoral direct sau indirect

Genul materialului	Apariții	Video (sec.)	nr. semne
Stiri	28	36	61245
Editorial_opinie	5	77	11417
<b>Total</b>	<b>33</b>	<b>113</b>	<b>72662</b>

### Frecvența temelor abordate



### Frecvența citării surselor sociale

Surse și protagoniști	Frecvența, nr.
Mass-media	20
Cetățeni	9
Judecători, avocați	6
Business	5
Expertți (străini și locali)	4
Comisia Electorală Centrală	3
Diplomați, oficiali și observatori străini	3
Oficiali din guvern	2
Societate civilă – ONG-uri	1
Administrația publică locală	1

### Frecvența și durata apariției reprezentanților partidelor politice, concurenți în circumscripția națională

Surse și protagoniști	Frecvența, nr.	Durata apariției, semne	Durata vorbirii directe, semne
Partidul Democrat din Moldova	14	5236	2351
Blocul electoral ACUM	14	7386	451
Partidul Socialiștilor din Republica Moldova	8	5740	2647
Partidul Comuniștilor din Republica Moldova	5	995	40
Partidul Politic Șor	3	2160	0
Partidul Liberal	2	170	0
Mișcarea Populară Antimafie	1	235	0
Partidul Nostru	1	27	0

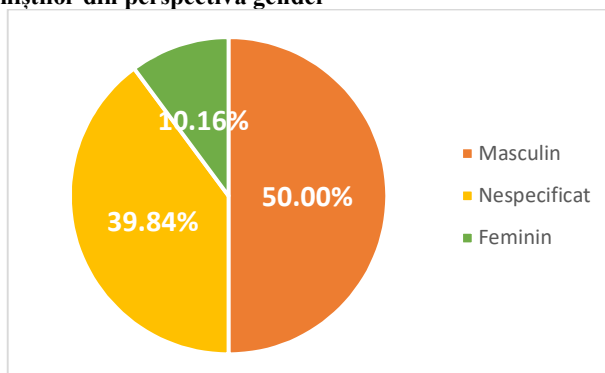
### Frecvența și durata apariției reprezentanților Președinției, Parlamentului și Guvernului

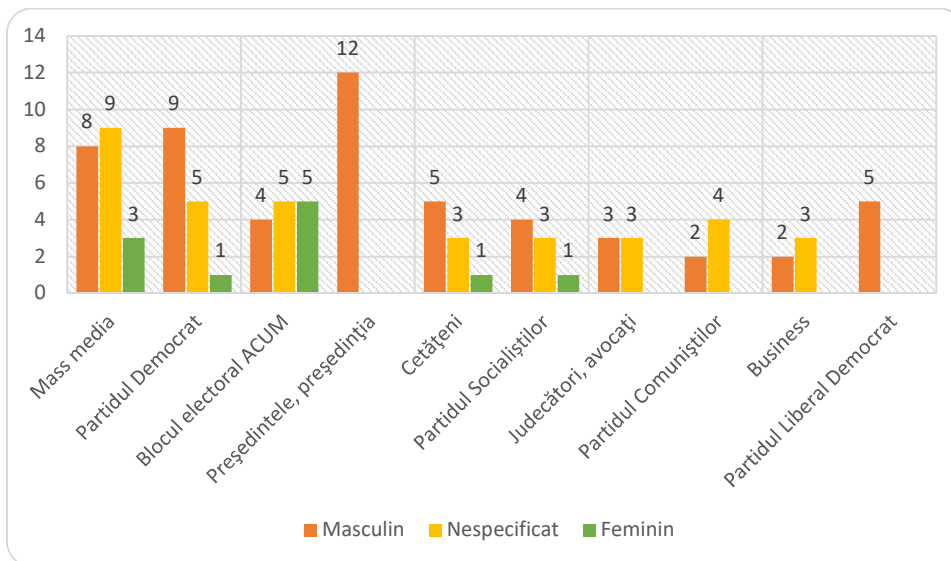
Surse și protagoniști	Frecvența, nr.	Durata apariției, semne	Durata vorbirii directe, semne
Președintele, președinția	12	10737	3443
Miniștrii	3	1739	0
Parlament	2	173	0

### Frecvența și durata apariției concurenților electorali în circumscripții uninominale/ /TOP 10

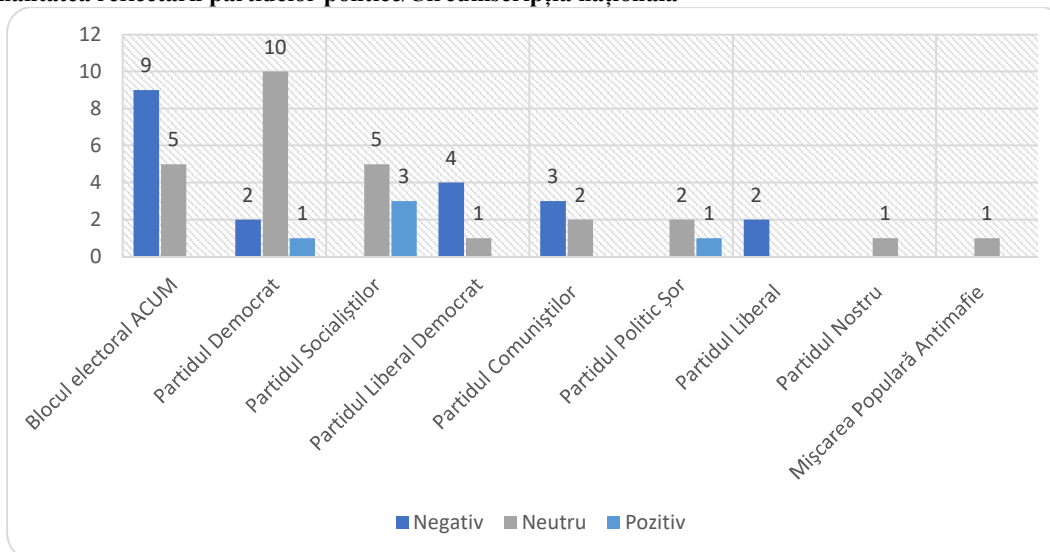
Surse și protagoniști	Frecvența, nr.	Durata apariției, semne	Durata vorbirii directe, semne
Vieru Călin	1	415	0
Evtodiev Vitalii	1	292	59

### Rata surselor și protagoniștilor din perspectiva gender

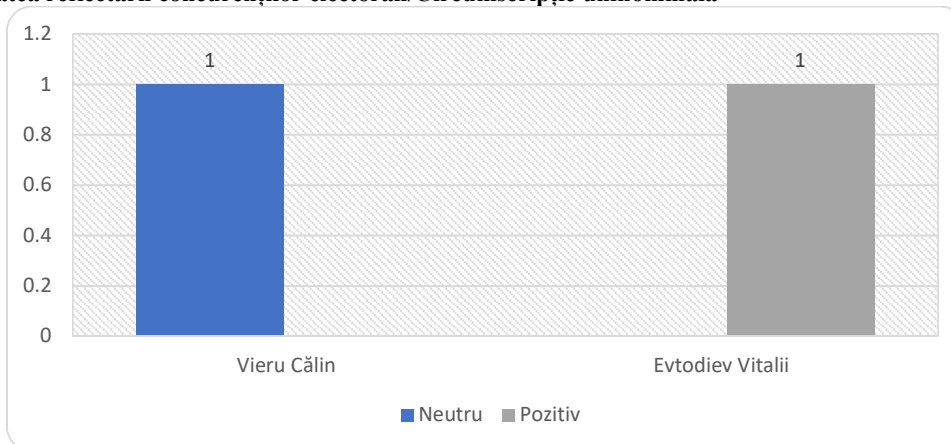




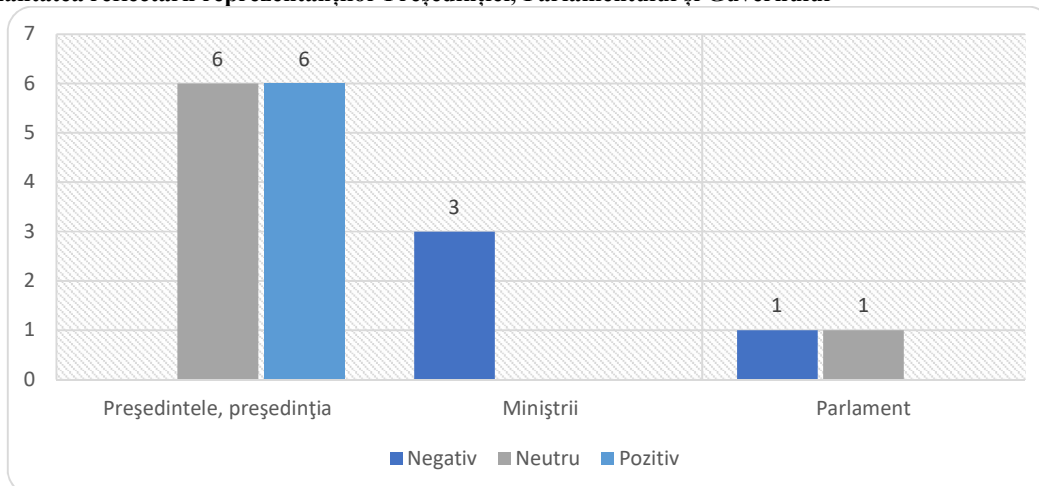
### Tonalitatea reflectării partidelor politice/Circumscripția națională



### Tonalitatea reflectării concurenților electorali/Circumscripție uninominală



### Tonalitatea reflectării reprezentanților Președinției, Parlamentului și Guvernului



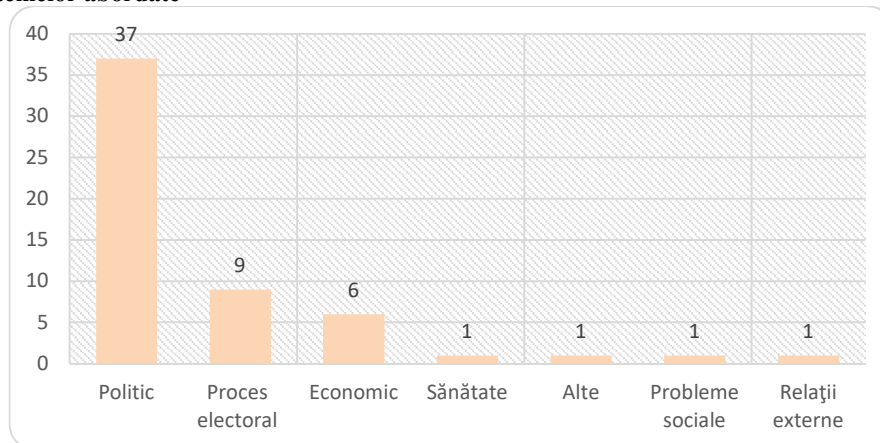
**MOLDOVA.ORG**

[www.Moldova.org](http://www.Moldova.org)

### Frecvența și durata materialelor cu caracter electoral direct sau indirect

Genul materialului	Apariții	Video (sec.)	nr. semne
Stiri	55	26767	109630
Editorial_opinie	1	0	6930
<b>Total</b>	<b>56</b>	<b>26767</b>	<b>116560</b>

### Frecvența temelor abordate



### Frecvența citării surselor sociale

Surse și protagoniști	Frecvența, nr.
Comisia Electorală Centrală	16
Diplomați, oficiali și observatori străini	13
Societate civilă – ONG-uri	8
Cetățeni	6
Business	4

Experți (străini și locali)	4
Judecători, avocați	3
Oficiali din guvern	2
Poliția/armata	1
Biserica	1

#### Frecvența și durata apariției reprezentanților partidelor politice, concurenți în circumscripția națională

Surse și protagoniști	Frecvența, nr.	Durata apariției, semne	Durata vorbirii directe, semne
Partidul Socialiștilor din Republica Moldova	18	10260	1340
Partidul Democrat din Moldova	18	9900	2070
Partidul Liberal	8	3060	90
Blocul electoral ACUM	5	4740	650
Partidul Comuniștilor din Republica Moldova	5	2550	470
Partidul Politic Șor	3	280	0
Partidul Verde Ecologist	2	1180	250
Partidul Nostru	1	30	0

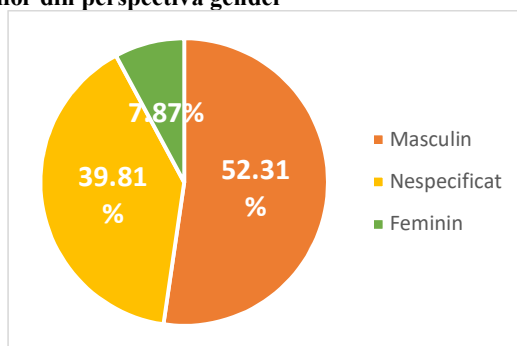
#### Frecvența și durata apariției reprezentanților Președinției, Parlamentului și Guvernului

Surse și protagoniști	Frecvența, nr.	Durata apariției, semne	Durata vorbirii directe, semne
Președintele, președinția	15	8100	1530
Miniștrii	9	2470	0
Parlament	6	360	140

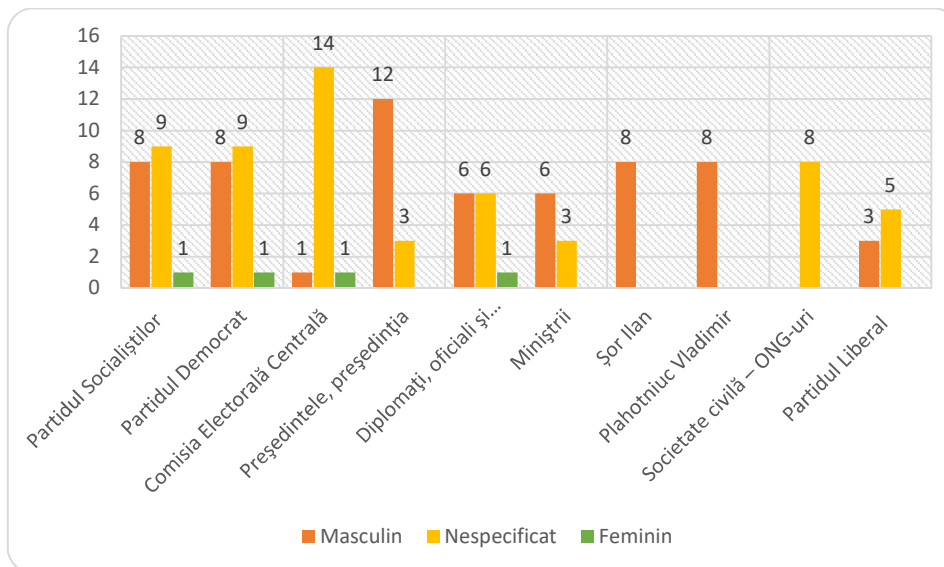
#### Frecvența și durata apariției concurenților electorali în circumscripții uninominale/ /TOP 10

Surse și protagoniști	Frecvența, nr.	Durata apariției, semne	Durata vorbirii directe, semne
Șor Ilan	8	4970	1080
Plahotniuc Vladimir	8	5500	70
Năstase Andrei	5	990	430
Sandu Maia	4	1020	450
Chirtoacă Dorin	4	3010	910
Greceanii Zinaida	3	2700	230
Terguță Ion	3	4550	300
Bătrîncea Vlad	2	690	280
Repeșciuc Grigorie	1	2050	70
Bînzari Iraida	1	1410	210

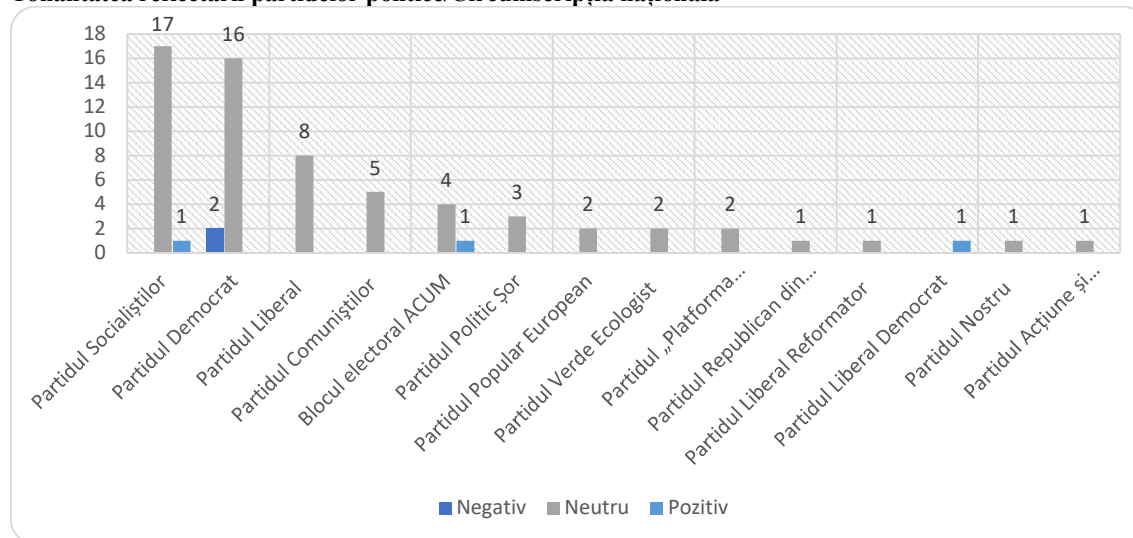
#### Rata surselor și protagoniștilor din perspectiva gender



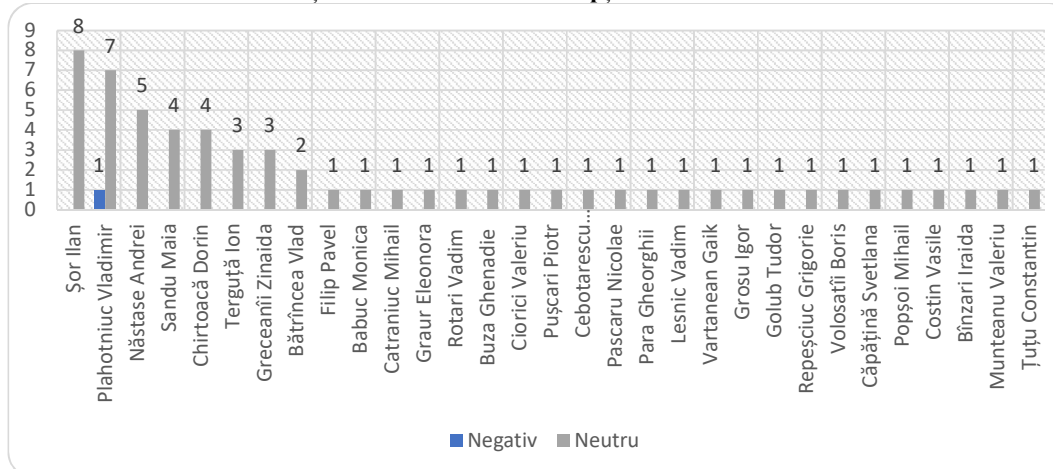




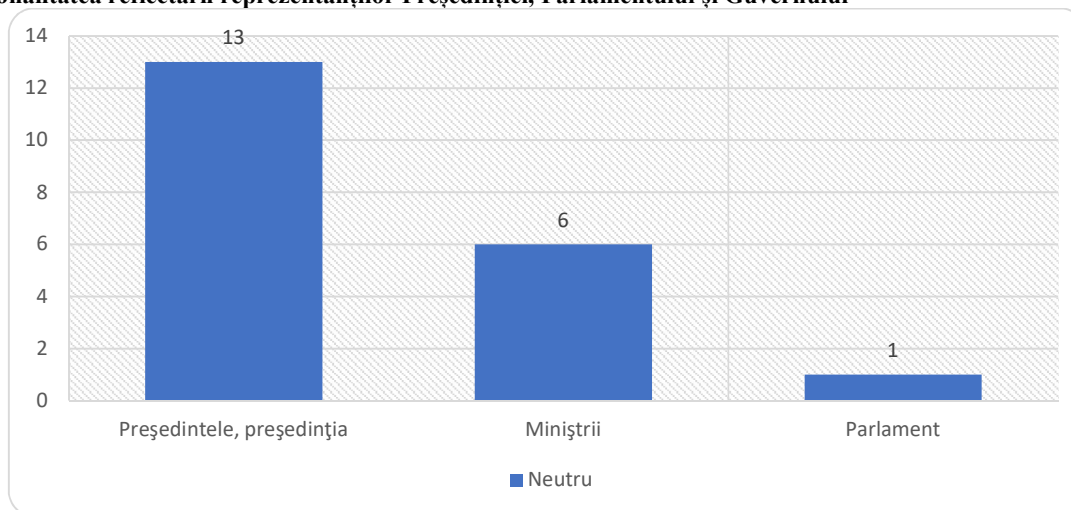
### Tonalitatea reflectării partidelor politice/Circumscripţia naţională



### Tonalitatea reflectării concurenţilor electorali/Circumscripţie uninominală



### Tonalitatea reflectării reprezentanților Președinției, Parlamentului și Guvernului



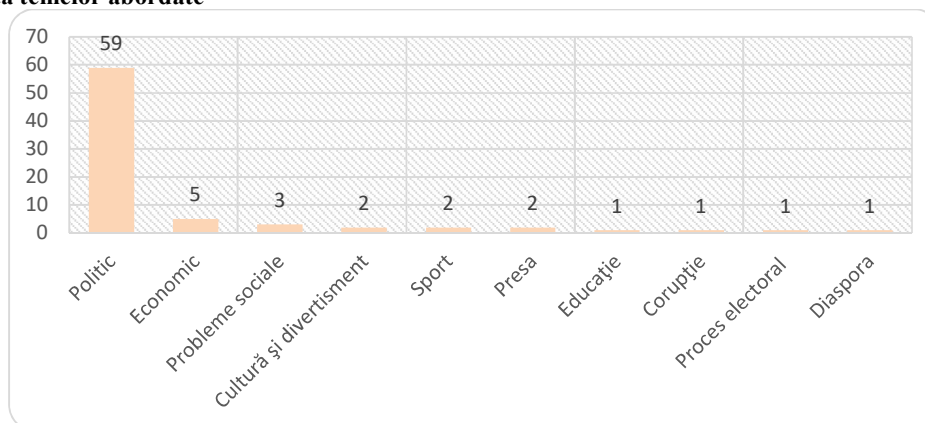
# NewsMaker

[www.Newsmaker.md](http://www.Newsmaker.md)

### Frecvența și durata materialelor cu caracter electoral direct sau indirect

Genul materialului	Apariții	Video (sec.)	nr. semne
Stiri	75	2872	243166
Interviu	1	0	6791
Editorial_opinie	1	0	6299
<b>Total</b>	<b>77</b>	<b>2872</b>	<b>256256</b>

### Frecvența temelor abordate



### Frecvența citării surselor sociale

Surse și protagoniști	Frecvența, nr.
Mass-media	29
Cetățeni	24
Comisia Electorală Centrală	20

Experți (străini și locali)	19
Oficiali din guvern	14
Judecători, avocați	11
Administrația publică locală	10
Societate civilă – ONG-uri	10
Business	6
Diplomați, oficiali și observatori străini	6
Grupuri de inițiativă	2
Poliția/armata	1

**Frecvența și durata apariției reprezentanților partidelor politice, concurenți în circumscripția națională/TOP 10**

Surse și protagoniști	Frecvența, nr.	Durata apariției, semne	Durata vorbirii directe, semne
Partidul Democrat din Moldova	58	48881	20474
Partidul Socialiștilor din Republica Moldova	33	14693	531
Partidul Politic Șor	23	14401	3098
Partidul Liberal	19	5210	263
Blocul electoral ACUM	17	3248	0
Partidul Comuniștilor din Republica Moldova	11	1745	312
Partidul Regiunilor din Moldova	8	9595	735
Partidul Nostru	8	3923	0
Partidul Politic „Patria”	2	435	0
Mișcarea profesioniștilor „Speranța - Надежда”	1	905	76

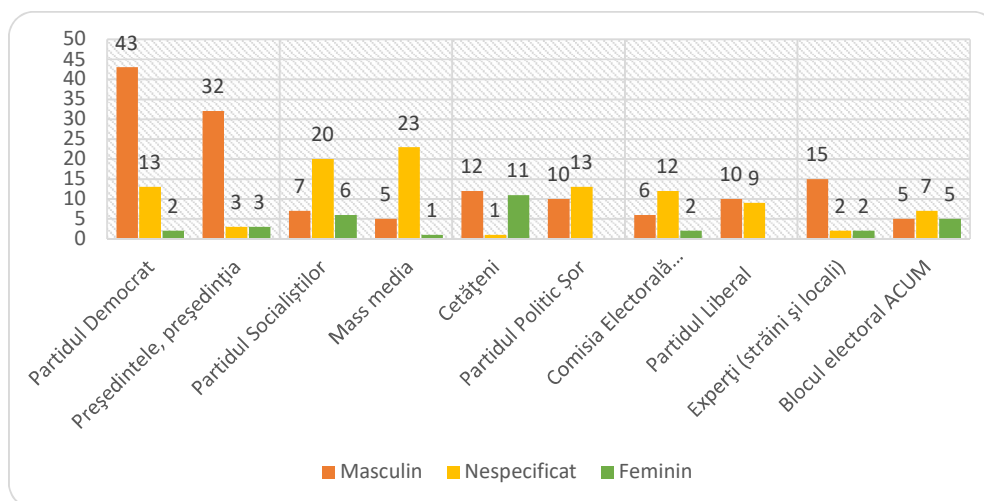
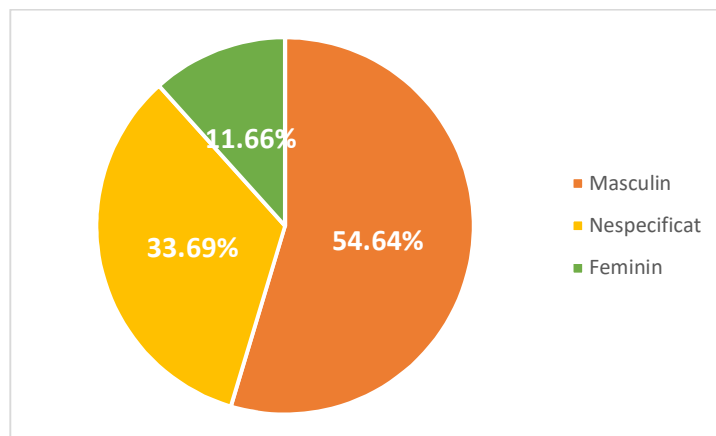
**Frecvența și durata apariției reprezentanților Președinției, Parlamentului și Guvernului**

Surse și protagoniști	Frecvența, nr.	Durata apariției, semne	Durata vorbirii directe, semne
Președintele, președinția	37	28174	3743
Miniștrii	10	5204	351
Parlament	10	2914	0

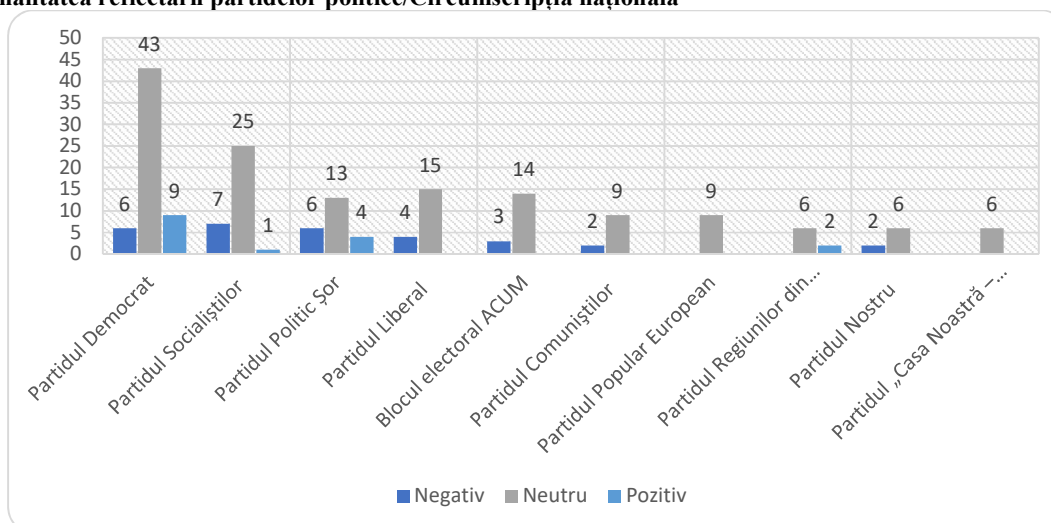
**Frecvența și durata apariției concurenților electorali în circumscripții uninominale/ /TOP 10**

Surse și protagoniști	Frecvența, nr.	Durata apariției, semne	Durata vorbirii directe, semne
Munteanu Valeriu	3	2333	500
Plahotniuc Vladimir	3	1097	0
Șor Ilan	3	866	0
Terguță Ion	2	1115	385
Cunev Veaceslav	1	5218	2532
Cebotarescu Dumitru	2	1929	0
Volosatîi Boris	1	2232	141
Chirinciuc Iurie	1	2002	0
Ciubuc Nicolae	1	1860	0
Munteanu Igor	1	1326	0

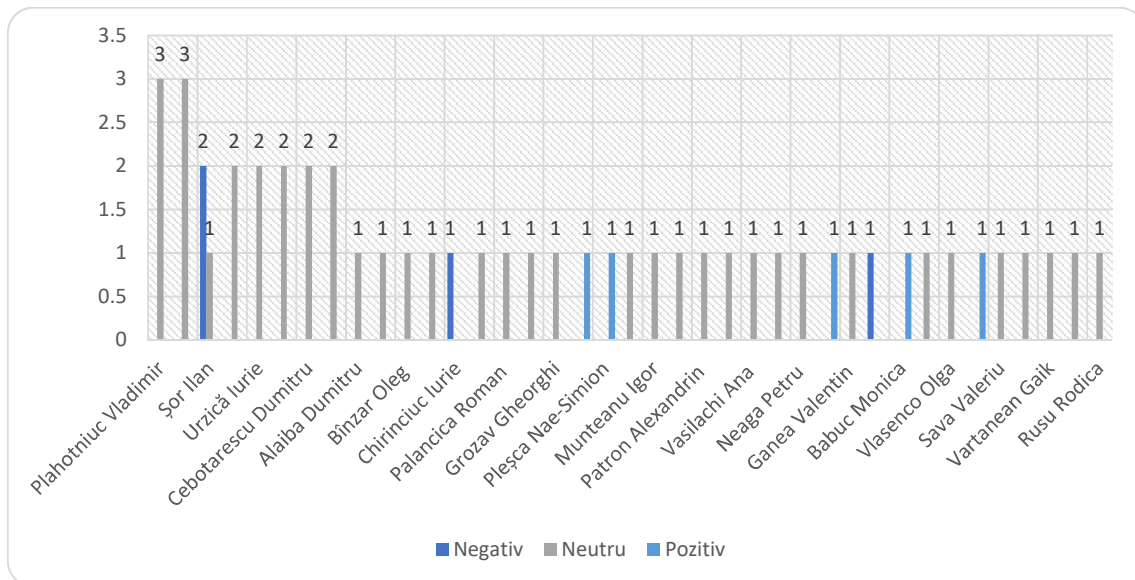
**Rata surselor și protagoniștilor din perspectiva gender**



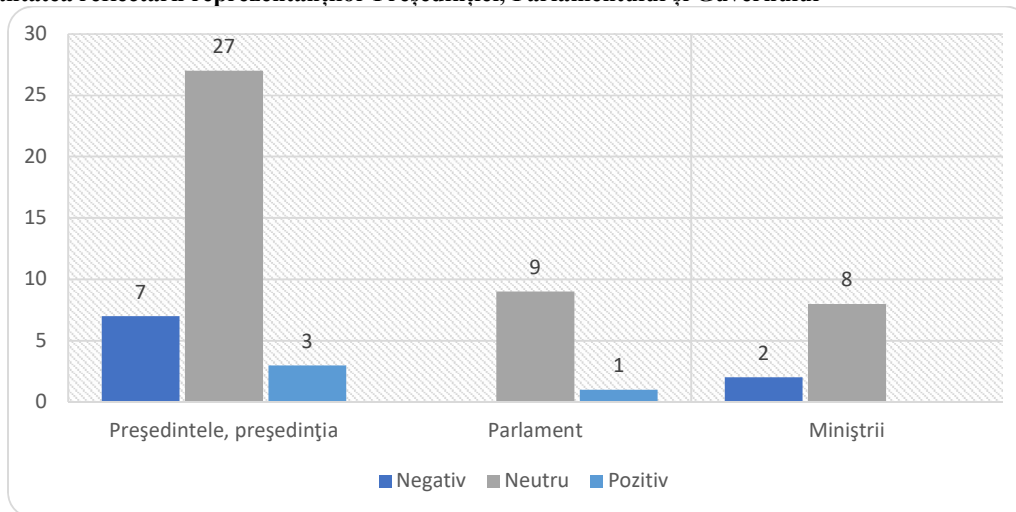
### Tonalitatea reflectării partidelor politice/Circumscripția națională



### Tonalitatea reflectării concurenților electorali/Circumscripție uninominală



### Tonalitatea reflectării reprezentanților Președinției, Parlamentului și Guvernului

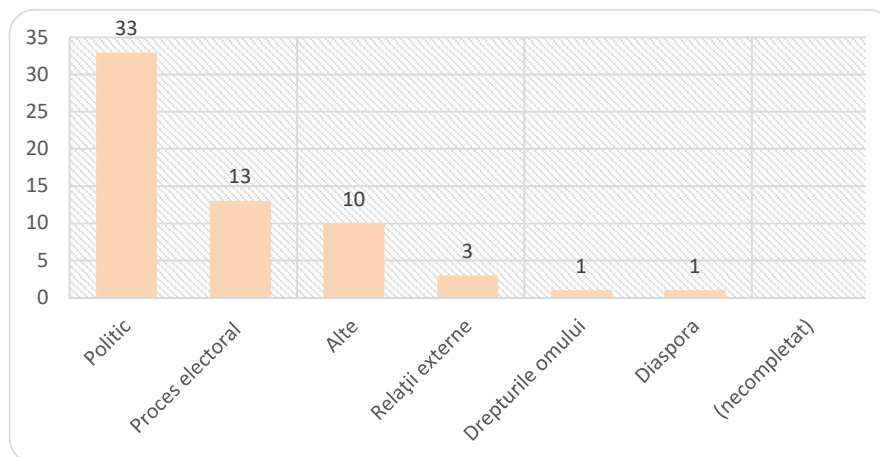


[www.Noim.md](http://www.Noim.md)

### Frecvența și durata materialelor cu caracter electoral direct sau indirect

Genul materialului	Apariții	Video (sec.)	nr. semne
Stiri	61	2425	122900
<b>Total</b>	<b>61</b>	<b>2425</b>	<b>122900</b>

### Frecvența temelor abordate



#### Frecvența citirii surselor sociale

Surse și protagoniști	Frecvența, nr.
Comisia Electorală Centrală	10
Experți (străini și locali)	3
Societate civilă – ONG-uri	2
Mass-media	2
Diplomați, oficiali și observatori străini	2
Administrația publică locală	1

#### Frecvența și durata apariției reprezentanților partidelor politice, concurenți în circumscripția națională

Surse și protagoniști	Frecvența, nr.	Durata apariției, semne	Durata vorbirii directe, semne
Partidul Democrat din Moldova	18	12495	947
Partidul Socialiștilor din Republica Moldova	18	10104	1634
Blocul electoral ACUM	15	6052	902
Partidul Politic Șor	12	8434	649
Partidul Liberal	3	2608	417
Partidul Comuniștilor din Republica Moldova	2	350	0
Partidul Nostru	2	2269	0
Partidul politic Voința Poporului PVP	1	1254	248

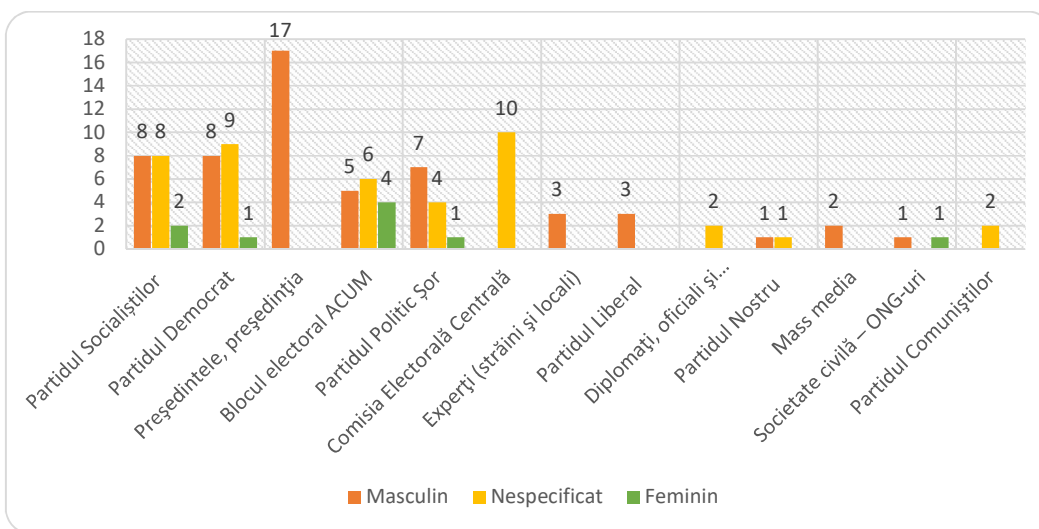
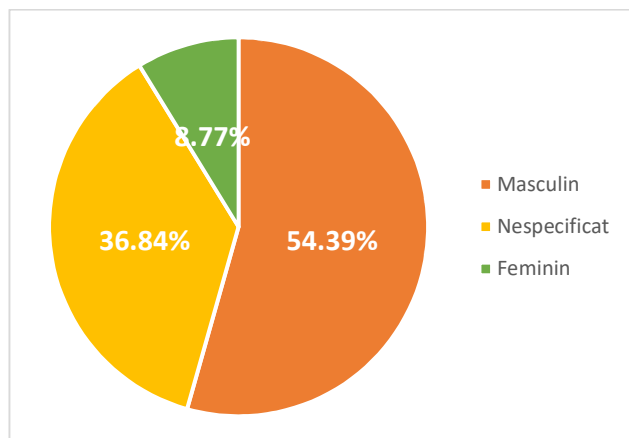
#### Frecvența și durata apariției reprezentanților Președinției, Parlamentului și Guvernului

Surse și protagoniști	Frecvența, nr.	Durata apariției, semne	Durata vorbirii directe, semne
Președintele, președinția	17	23154	5562
Parlament	1	1141	598

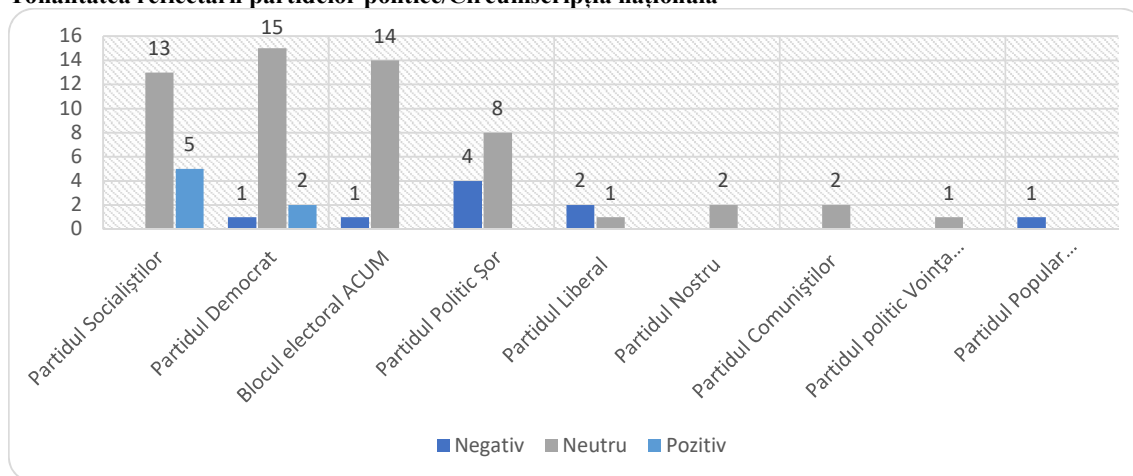
#### Frecvența și durata apariției concurenților electorali în circumscripții uninominale/ /TOP 10

Surse și protagoniști	Frecvența, nr.	Durata apariției, semne	Durata vorbirii directe, semne
Stîngaci Stela	1	904	0
Cebotarescu Dumitru	1	571	0
Balaur Nicolae	1	186	0
Croitor Artur	1	99	0

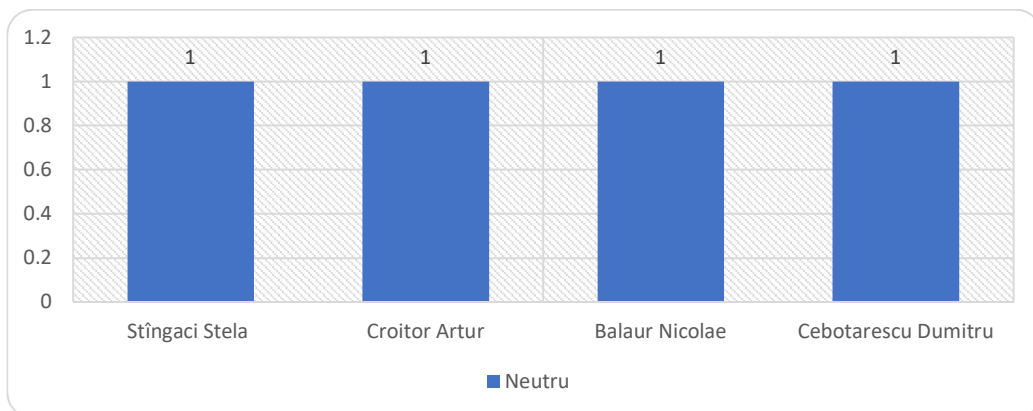
#### Rata surselor și protagoniștilor din perspectiva gender



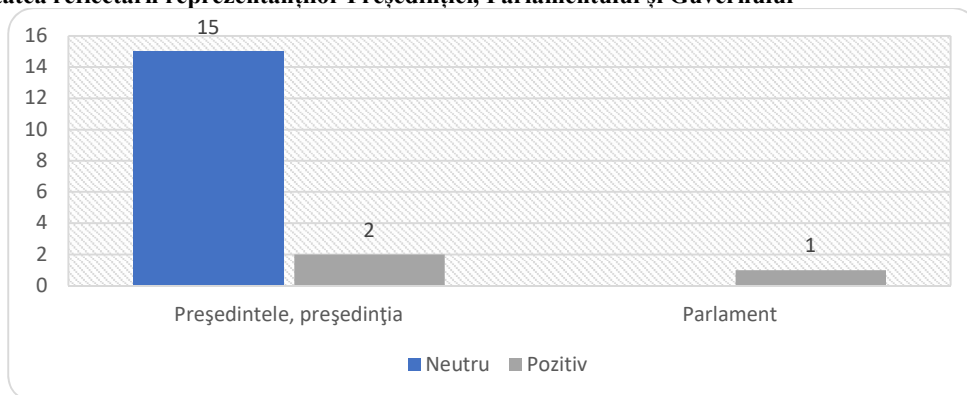
### Tonalitatea reflectării partidelor politice/Circumscripția națională



### Tonalitatea reflectării concurenților electorali/Circumscripție uninominală



### Tonalitatea reflectării reprezentanților Președinției, Parlamentului și Guvernului

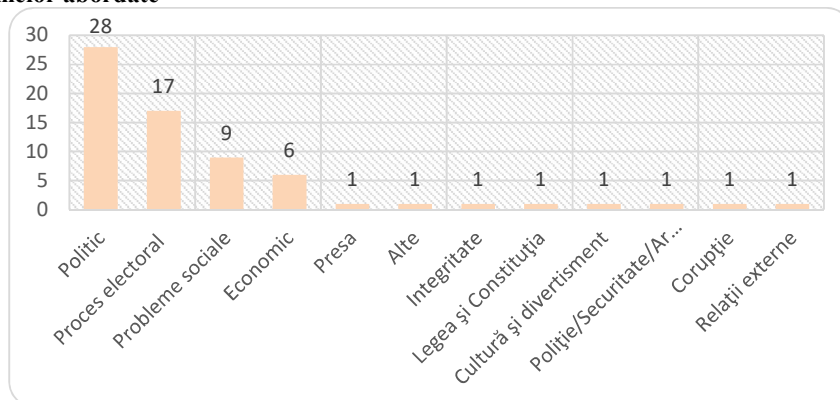


[www.Realitatea.md](http://www.Realitatea.md)

### Frecvența și durata materialelor cu caracter electoral direct sau indirect

Genul materialului	Apariții	Video (sec.)	nr. semne
Stiri	70	19471	137528
<b>Total</b>	<b>70</b>	<b>19471</b>	<b>137528</b>

### Frecvența temelor abordate





**Frecvența citării surselor sociale**

Surse și protagoniști	Frecvența, nr.
Oficiali din guvern	13
Mass-media	11
Comisia Electorală Centrală	9
Cetățeni	4
Societate civilă – ONG-uri	4
Diplomați, oficiali și observatori străini	4
Business	1
Judecători, avocați	1

**Frecvența și durata apariției reprezentanților partidelor politice, concurenți în circumscripția națională/TOP 10**

Surse și protagoniști	Frecvența, nr.	Durata apariției, semne	Durata vorbirii directe, semne
Partidul Democrat din Moldova	38	25311	1669
Partidul Socialiștilor din Republica Moldova	17	13574	1599
Blocul electoral ACUM	9	5864	230
Partidul Politic Șor	8	10152	1597
Partidul Liberal	5	4150	0
Partidul Comuniștilor din Republica Moldova	6	1070	0
Partidul Verde Ecologist	4	1751	0
Partidul Nostru	3	2149	390
Mișcarea profesioniștilor „Speranța - Надежда”	2	434	0
Partidul politic Voința Poporului PVP	2	423	0

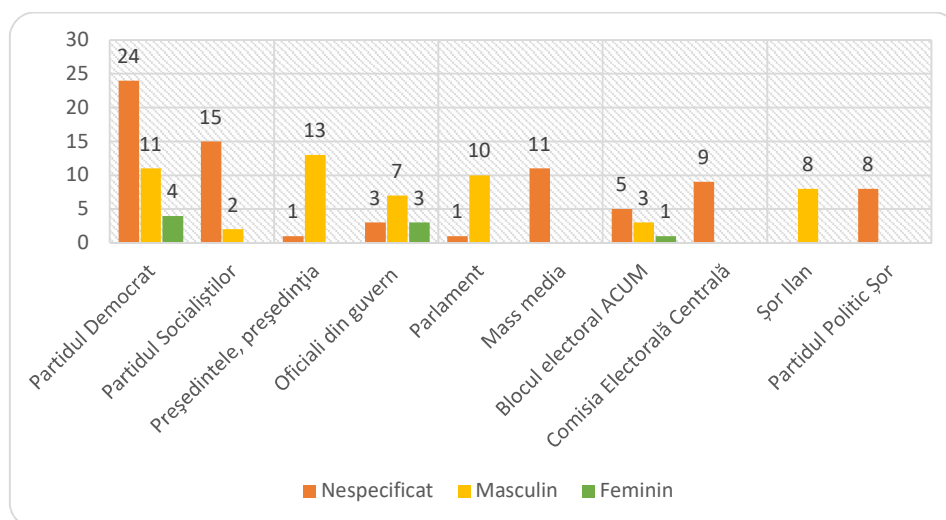
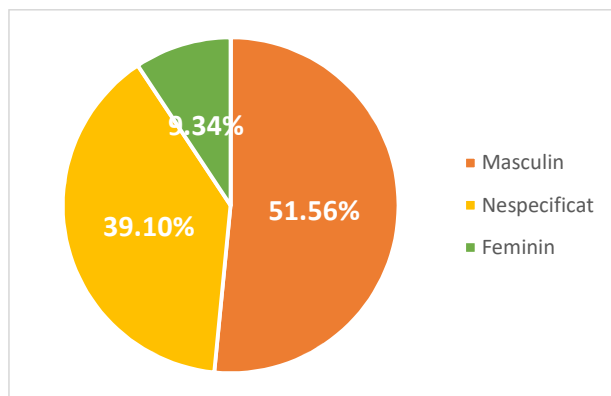
**Frecvența și durata apariției reprezentanților Președinției, Parlamentului și Guvernului**

Surse și protagoniști	Frecvența, nr.	Durata apariției, semne	Durata vorbirii directe, semne
Președintele, președinția	14	23654	5170
Parlament	10	7471	2042
Miniștrii	5	4988	1289

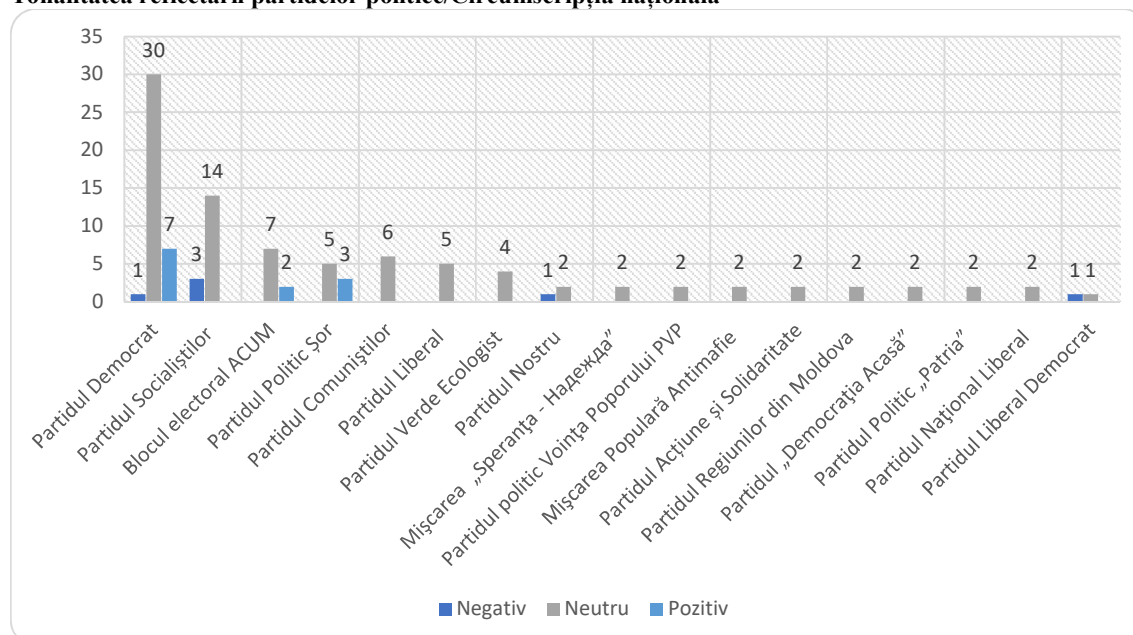
**Frecvența și durata apariției concurenților electorali în circumscripții uninominale/ /TOP 10**

Surse și protagoniști	Frecvența, nr.	Durata apariției, semne	Durata vorbirii directe, semne
Șor Ilan	8	10697	2056
Filip Pavel	7	5397	574
Năstase Andrei	7	3301	986
Plahotniuc Vladimir	4	5625	759
Sandu Maia	5	2115	511
Volosatîi Boris	2	3271	552
Pleşca Nae-Simion	1	2838	1450
Ghilețchi Valeriu	2	1721	280
Chirtoacă Dorin	2	1595	318
Bilețchi Vlad	2	1326	380

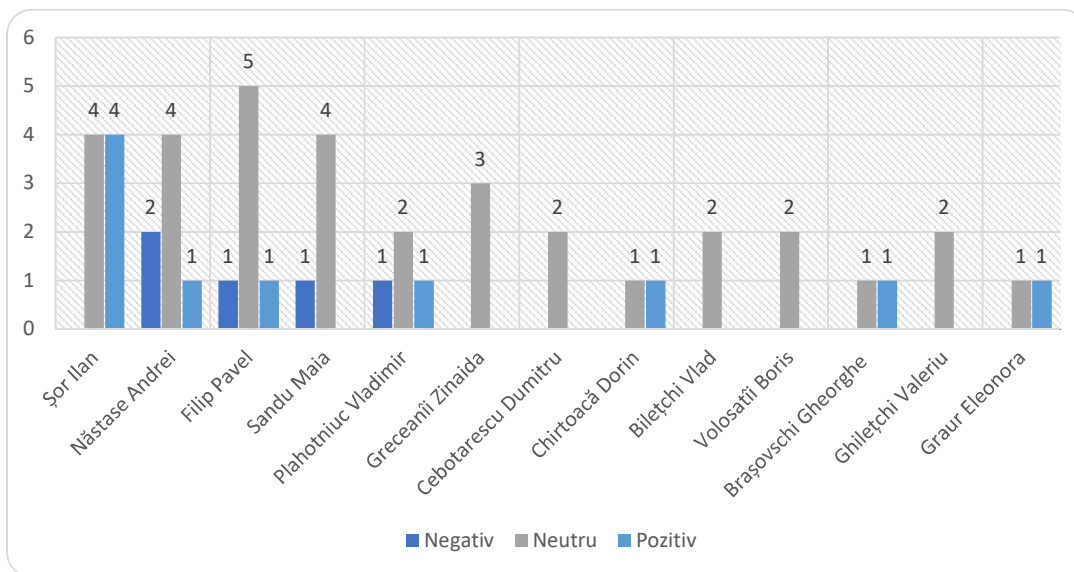
**Rata surselor și protagoniștilor din perspectiva gender**



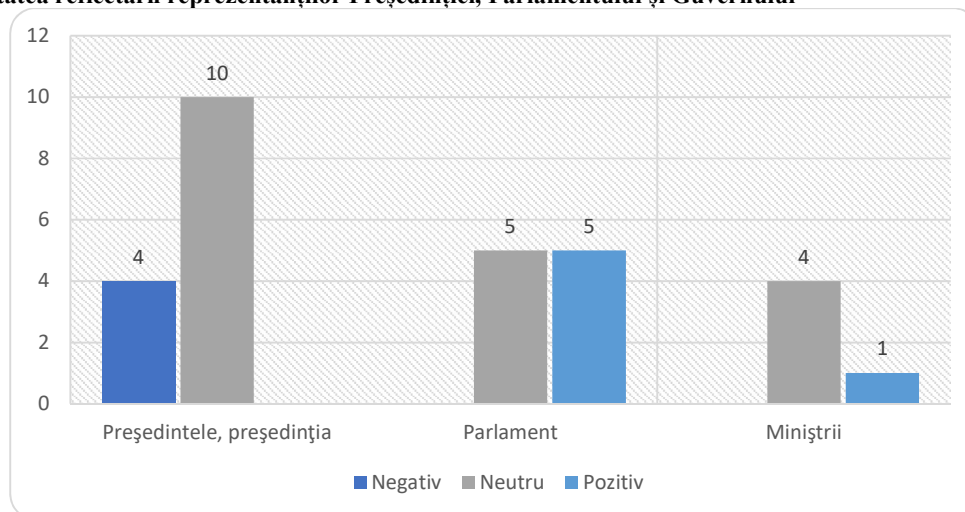
### Tonalitatea reflectării partidelor politice/Circumscripția națională



### Tonalitatea reflectării concurenților electorali/Circumscripție uninominală



### Tonalitatea reflectării reprezentanților Președinției, Parlamentului și Guvernului

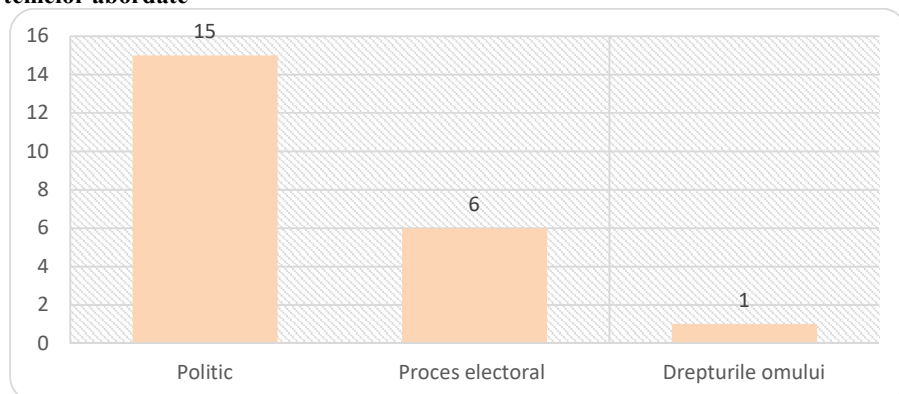


[www.Sputnik.md](http://www.Sputnik.md)

### Frecvența și durata materialelor cu caracter electoral direct sau indirect

Genul materialului	Apariții	Video (sec.)	nr. semne
Stiri	18	319	38330
Interviu	2	113	7320
Editorial_opinie	2	0	13000
<b>Total</b>	<b>22</b>	<b>432</b>	<b>58650</b>

### Frecvența temelor abordate



### Frecvența citării surselor sociale

Surse și protagoniști	Frecvența, nr.
Comisia Electorală Centrală	9
Diplomați, oficiali și observatori străini	4
Oficiali din guvern	4
Cetățeni	2
Biserica	1

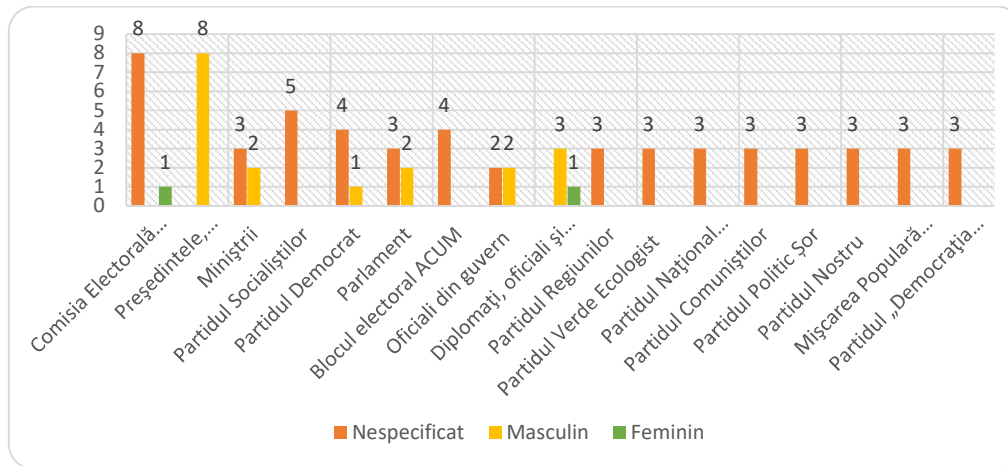
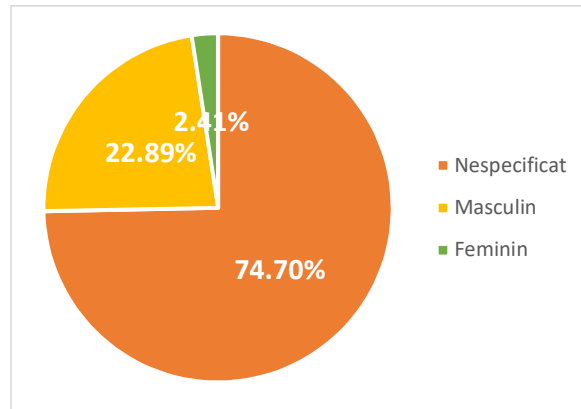
### Frecvența și durata apariției reprezentanților partidelor politice, concurenți în circumscripția națională/TOP 10

Surse și protagoniști	Frecvența, nr.	Durata apariției, semne	Durata vorbirii directe, semne
Partidul Democrat din Moldova	5	825	0
Partidul Socialiștilor din Republica Moldova	5	700	0
Blocul electoral ACUM	4	120	0
Partidul Politic Șor	3	85	0
Partidul Verde Ecologist	3	75	0
Partidul Național Liberal	3	90	0
Partidul Regiunilor din Moldova	3	100	0
Partidul Comuniștilor din Republica Moldova	3	100	0
Partidul „Democrația Acasă”	3	100	0
Partidul Nostru	3	45	0

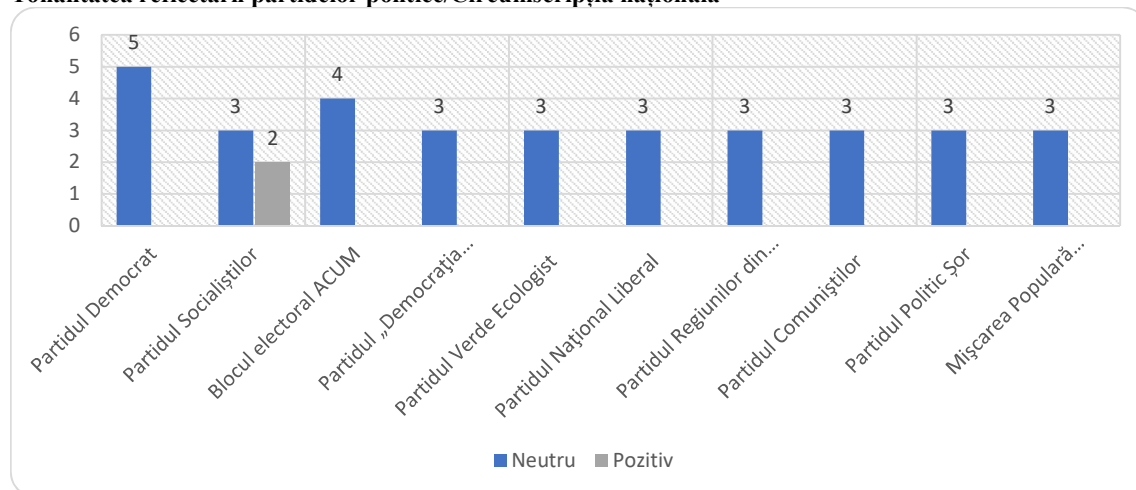
### Frecvența și durata apariției reprezentanților Președinției, Parlamentului și Guvernului

Surse și protagoniști	Frecvența, nr.	Durata apariției, semne	Durata vorbirii directe, semne
Președintele, președinția	8	14600	8000
Miniștrii	5	2210	1210
Parlament	5	500	0

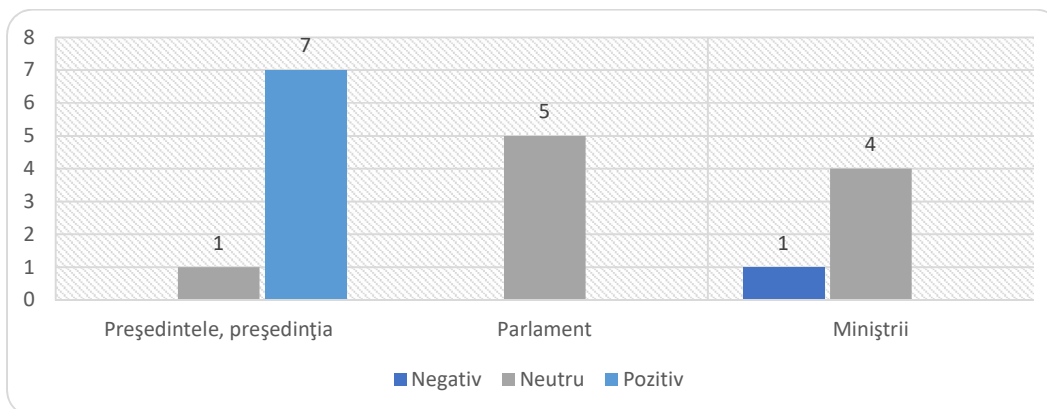
### Rata surselor și protagoniștilor din perspectiva gender



**Tonalitatea reflectării partidelor politice/Circumscripția națională**



**Tonalitatea reflectării reprezentanților Președinției, Parlamentului și Guvernului**

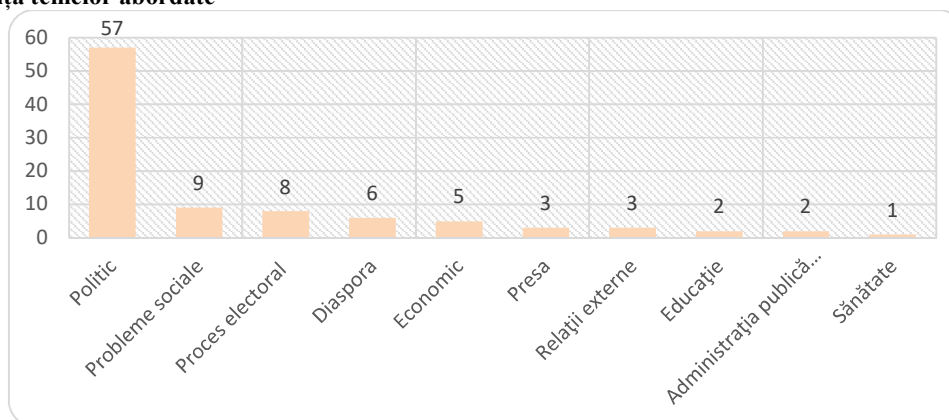


[www.Timpul.md](http://www.Timpul.md)

**Frecvența și durata materialelor cu caracter electoral direct sau indirect**

Genul materialului	Apariții	Video (sec.)	nr. semne
Stiri	90	8295	176601
Interviu	3	0	37108
Editorial_opinie	3	0	5218
<b>Total</b>	<b>96</b>	<b>8295</b>	<b>218927</b>

**Frecvența temelor abordate**



**Frecvența citării surselor sociale**

Surse și protagoniști	Frecvența, nr.
Mass-media	63
Cetățeni	34
Societate civilă – ONG-uri	6
Business	4
Experți (străini și locali)	4
Diplomați, oficiali și observatori străini	4
Comisia Electorală Centrală	3
Oficiali din guvern	2
Judecători, avocați	1

**Frecvența și durata apariției reprezentanților partidelor politice, concurenți în circumscripția națională/TOP 10**

Surse și protagoniști	Frecvența, nr.	Durata apariției, semne	Durata vorbirii directe, semne
Partidul Democrat din Moldova	51	58016	6996
Partidul Socialiștilor din Republica Moldova	35	20105	162
Blocul electoral ACUM	22	15133	0
Partidul Politic Șor	13	17910	1853
Partidul Liberal	7	6252	0
Partidul Regiunilor din Moldova	4	8151	2530
Partidul Comuniștilor din Republica Moldova	3	919	0
Partidul politic Voința Poporului PVP	2	3034	1493
Partidul Politic „Patria”	2	602	0
Partidul Nostru	1	565	0

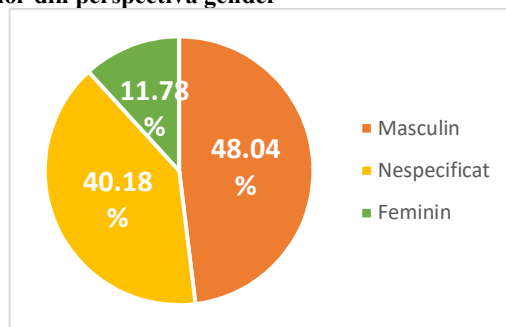
**Frecvența și durata apariției reprezentanților Președinției, Parlamentului și Guvernului**

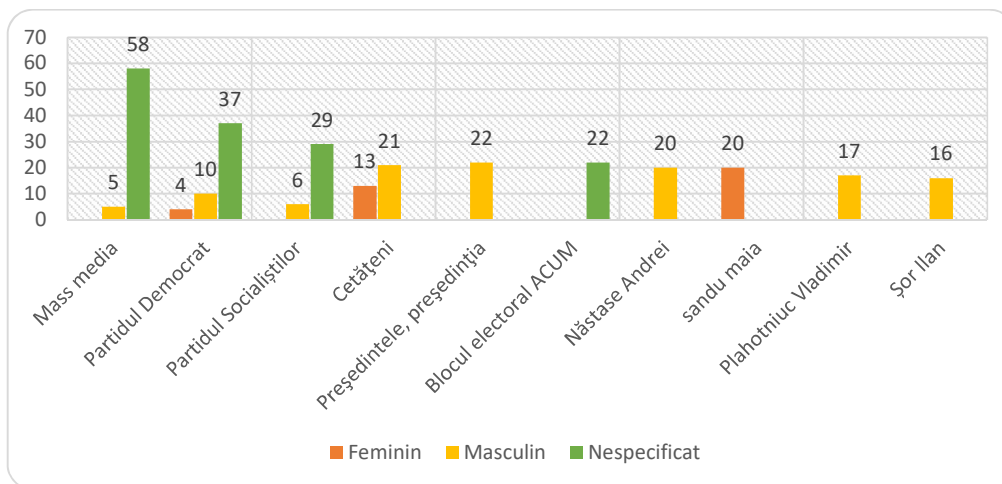
Surse și protagoniști	Frecvența, nr.	Durata apariției, semne	Durata vorbirii directe, semne
Președintele, președinția	22	28959	112
Parlament	11	12277	4345
Miniștrii	3	3091	1206

**Frecvența și durata apariției concurenților electorali în circumscripții uninominale/ /TOP 10**

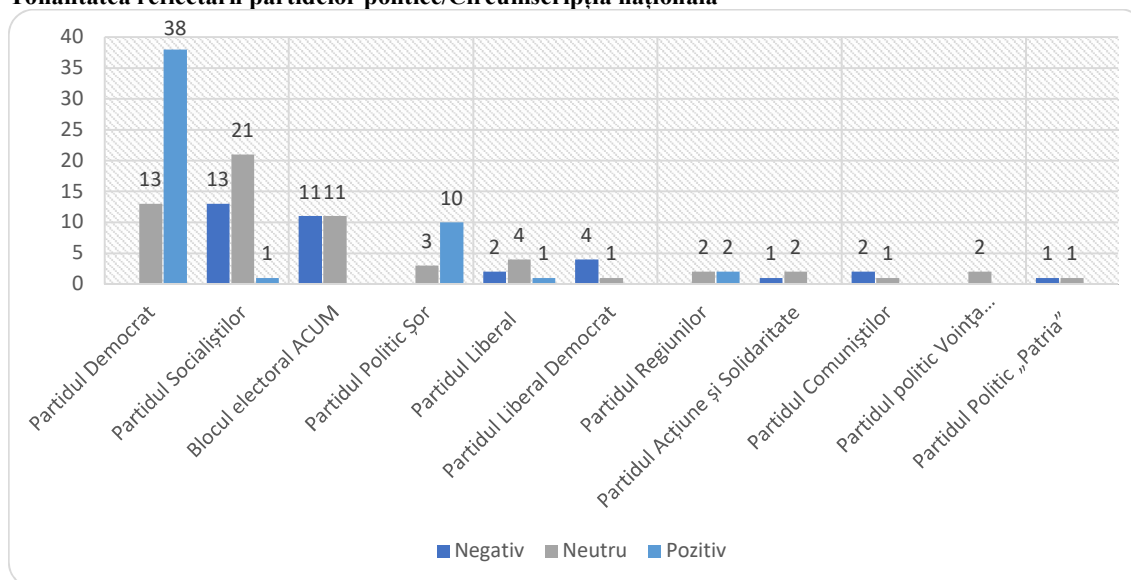
Surse și protagoniști	Frecvența, nr.	Durata apariției, semne	Durata vorbirii directe, semne
Năstase Andrei	20	22128	377
Sandu Maia	20	19762	0
Plahotniuc Vladimir	17	13147	4144
Șor Ilan	16	24081	7985
Filip Pavel	9	7903	1669
Chirtoacă Dorin	4	4421	1939
Lebedinschi Adrian	4	4573	76
Nedelea Veaceslav	1	9349	7601
Greceanii Zinaida	4	630	0
Bolea Vladimir	2	2291	1573

**Rata surselor și protagoniștilor din perspectiva gender**

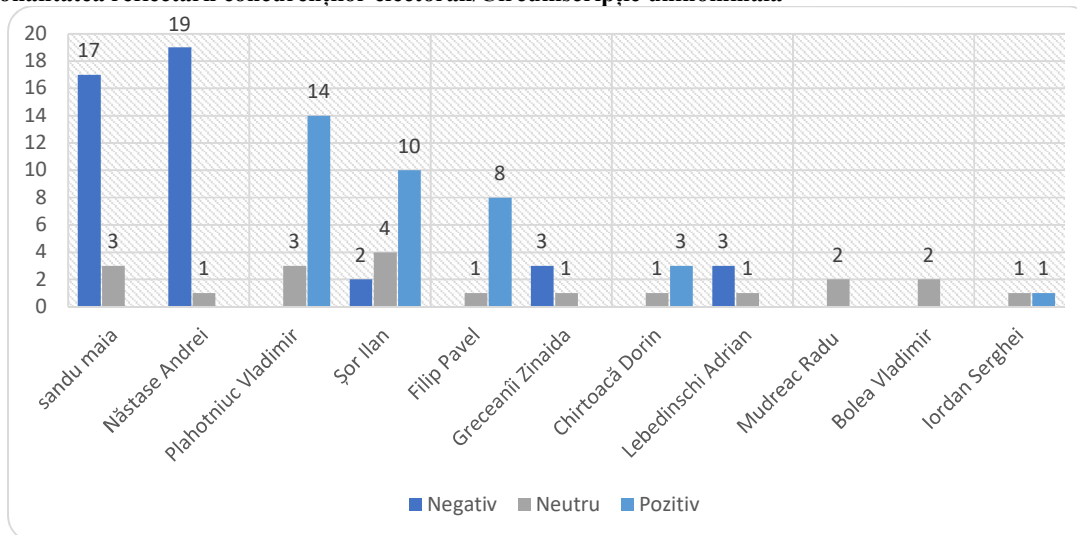




### Tonalitatea reflectării partidelor politice/Circumscripția națională

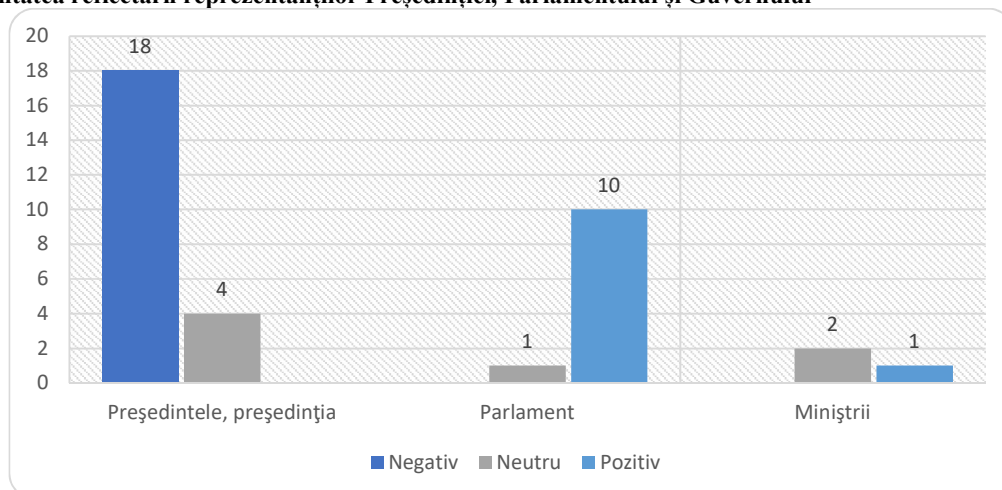


### Tonalitatea reflectării concurenților electorali/Circumscripție uninominală





### Tonalitatea reflectării reprezentanților Președinției, Parlamentului și Guvernului

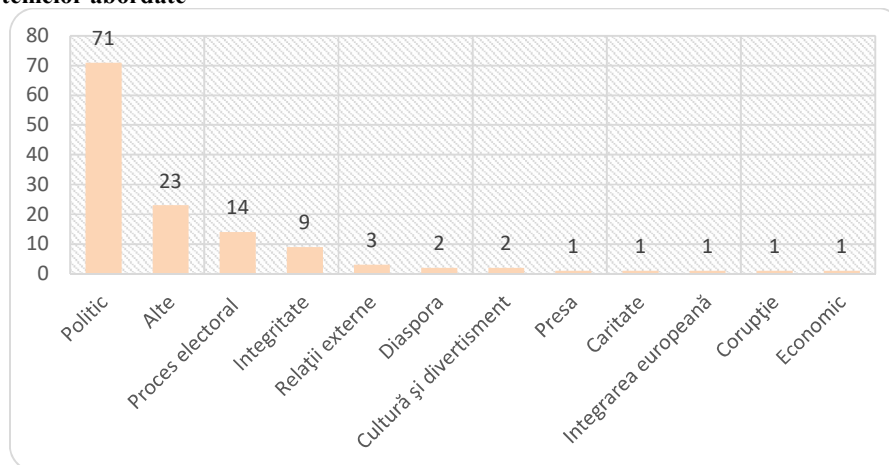


[www.Unimedia.info](http://www.Unimedia.info)

### Frecvența și durata materialelor cu caracter electoral direct sau indirect

Genul materialului	Apariții	Video (sec.)	nr. semne
Stiri	129	534841	223150
<b>Total</b>	<b>129</b>	<b>534841</b>	<b>223150</b>

### Frecvența temelor abordate



**Frecvența citării surselor sociale**

Surse și protagoniști	Frecvența, nr.
Mass-media	29
Comisia Electorală Centrală	27
Cetățeni	11
Grupuri de inițiativă	10
Experți (străini și locali)	7
Administrația publică locală	6
Diplomați, oficiali și observatori străini	6
Societate civilă – ONG-uri	3
Judecători, avocați	2
Oficiali din guvern	1
Poliția/armata	1
Biserica	1

**Frecvența și durata apariției reprezentanților partidelor politice, concurenți în circumscripția națională/TOP 10**

Surse și protagoniști	Frecvența, nr.	Durata apariției, semne	Durata vorbirii directe, semne
Partidul Democrat din Moldova	40	46123	6933
Partidul Socialiștilor din Republica Moldova	23	30709	5011
Blocul electoral ACUM	17	21935	2027
Partidul Politic Șor	8	16090	1067
Partidul Nostru	7	11284	109
Partidul Comuniștilor din Republica Moldova	4	5279	1345
Partidul Liberal	3	5986	0
Mișcarea Populară Antimafie	3	5711	2991
Partidul politic Voința Poporului PVP	2	3791	1937
Partidul Regiunilor din Moldova	2	4402	727

**Frecvența și durata apariției reprezentanților Președinției, Parlamentului și Guvernului**

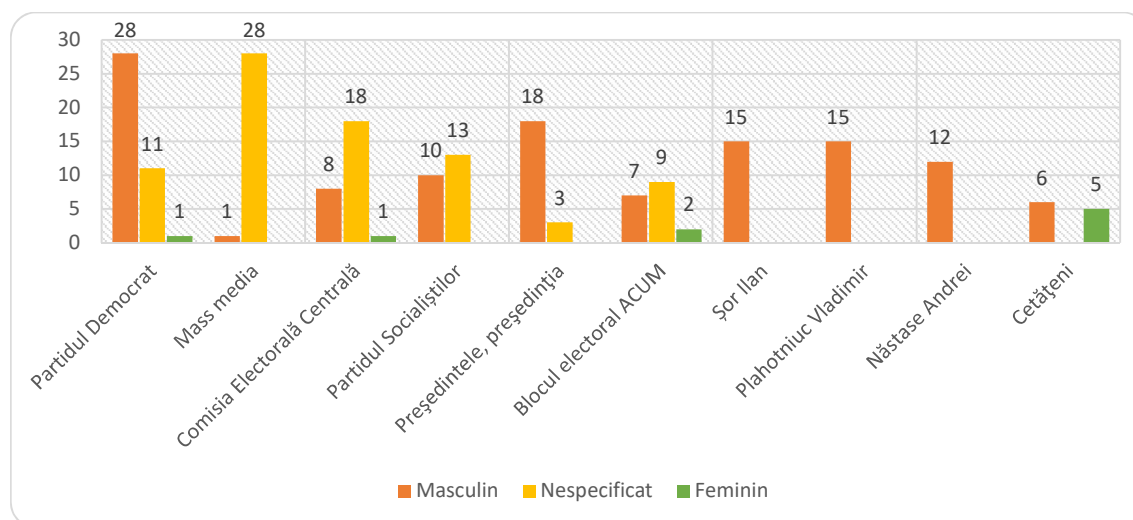
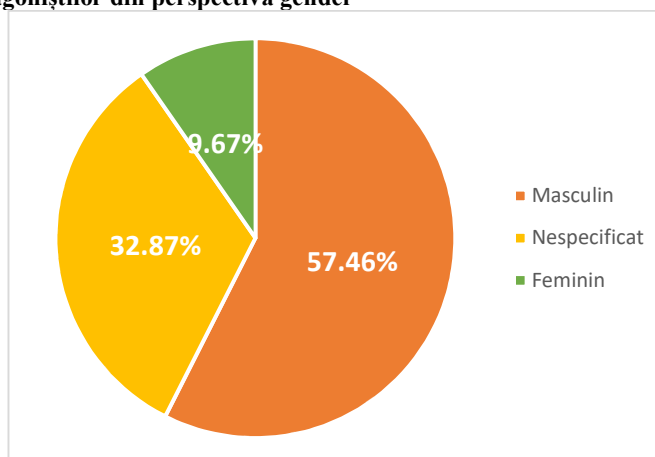
Surse și protagoniști	Frecvența, nr.	Durata apariției, semne	Durata vorbirii directe, semne
Președintele, președinția	20	24663	2350
Parlament	5	8119	131
Miniștrii	3	3570	0

**Frecvența și durata apariției concurenților electorali în circumscripții uninominale/ /TOP 10**

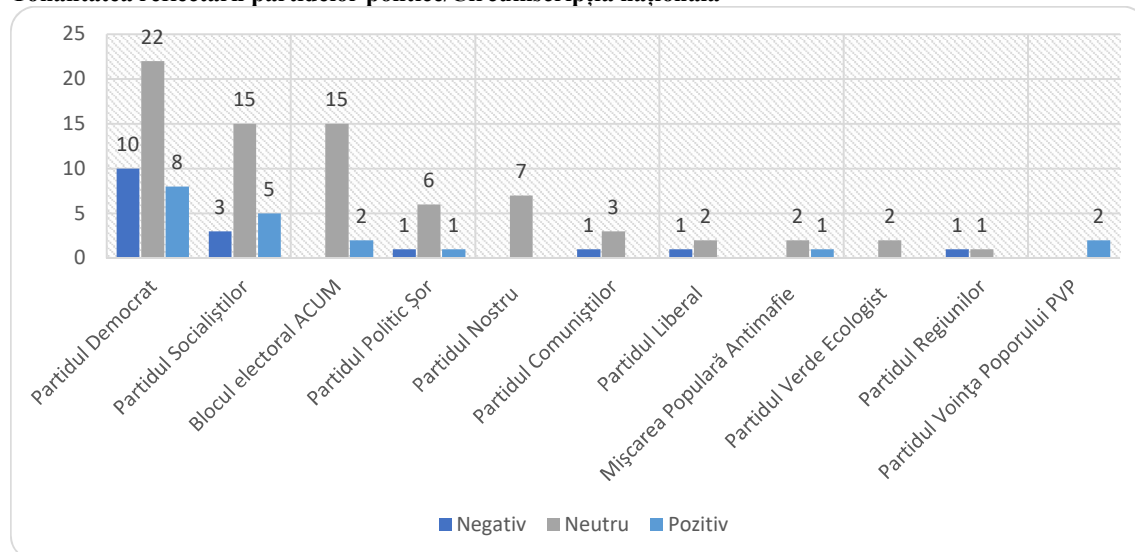
Surse și protagoniști	Frecvența, nr.	Durata apariției, semne	Durata vorbirii directe, semne
Șor Ilan	15	26163	5568
Plahotniuc Vladimir	15	21391	515
Năstase Andrei	12	13423	1026
Sandu Maia	9	9418	1348
Chirtoacă Dorin	4	7511	1532
Volosatii Boris	4	5948	1123
Munteanu Valeriu	4	4233	560

Ghilețchi Valeriu	3	5835	1408
Cașu Ilian	3	4982	1663
Bătrîncea Vlad	3	4162	541

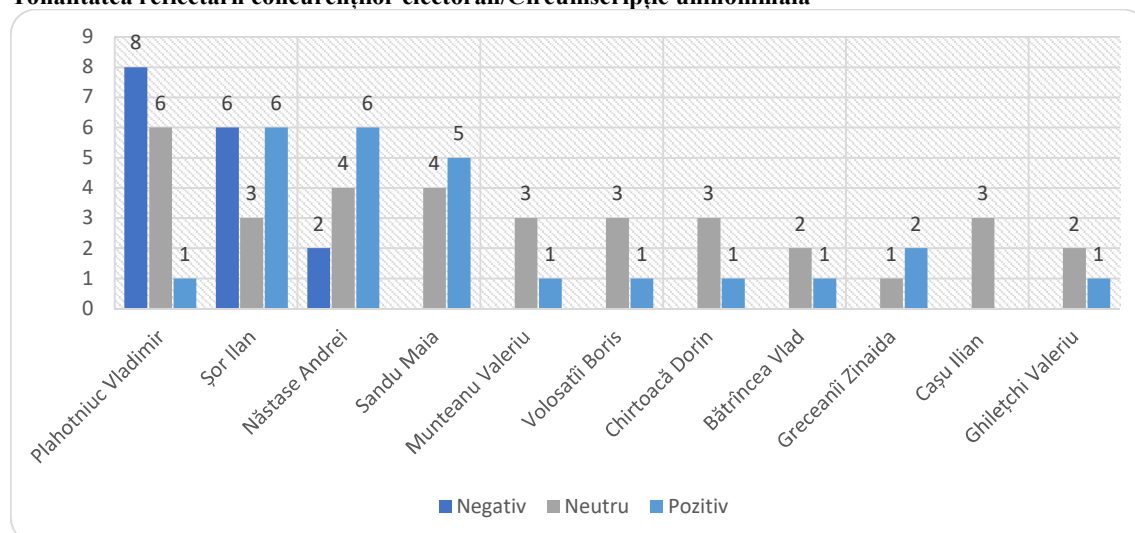
### Rata surselor și protagoniștilor din perspectiva gender



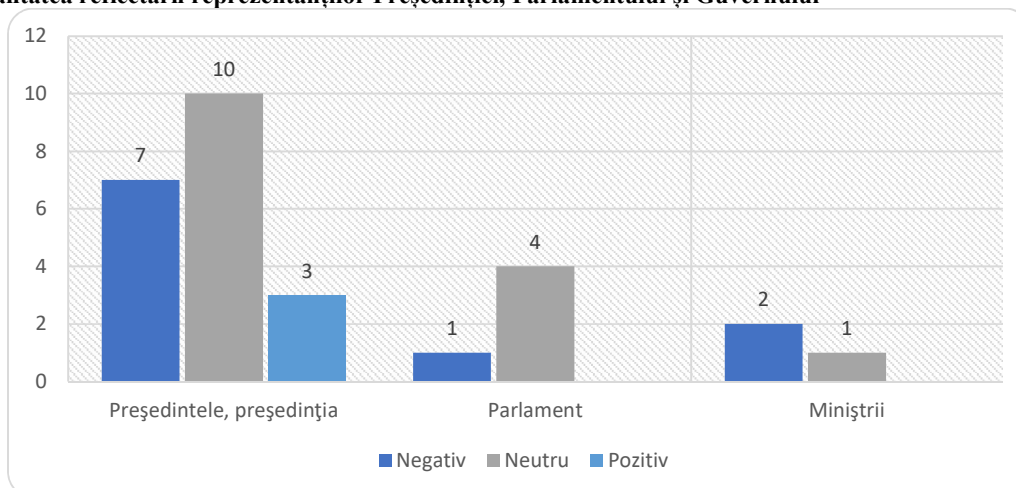
### Tonalitatea reflectării partidelor politice/Circumscripția națională



### Tonalitatea reflectării concurenților electorali/Circumscripție uninominală



### Tonalitatea reflectării reprezentanților Președinției, Parlamentului și Guvernului



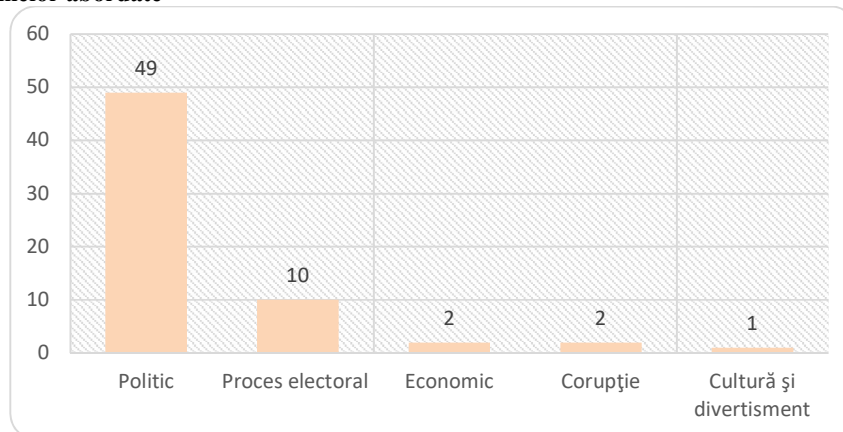
## ziarul de gardă

[www.Zdg.md](http://www.Zdg.md)

### Frecvența și durata materialelor cu caracter electoral direct sau indirect

Genul materialului	Apariții	Video (sec.)	nr. semne
Stiri	59	2697	294128
Editorial_opinie	5	0	19754
<b>Total</b>	<b>64</b>	<b>2697</b>	<b>313882</b>

### Frecvența temelor abordate



### Frecvența citării surselor sociale

Surse și protagoniști	Frecvența, nr.
Mass-media	42
Comisia Electorală Centrală	30
Business	20
Experți (străini și locali)	19
Judecători, avocați	15

Societate civilă – ONG-uri	14
Cetățeni	10
Oficiali din guvern	4
Grupuri de initiativa	4
Diplomați, oficiali și observatori străini	3
Administrația publică locală	1

**Frecvența și durata apariției reprezentanților partidelor politice, concurenți în circumscripția națională/TOP 10**

Surse și protagoniști	Frecvența, nr.	Durata apariției, semne	Durata vorbirii directe, semne
Partidul Democrat din Moldova	31	13342	1576
Partidul Socialiștilor din Republica Moldova	24	58957	395
Partidul Politic Șor	17	8745	1615
Blocul electoral ACUM	15	4882	0
Partidul Comuniștilor din Republica Moldova	10	3733	876
Partidul Liberal	8	2835	449
Partidul Nostru	3	457	0
Partidul „Democrația Acasă”	2	88	0
Mișcarea profesioniștilor „Speranța - Надежда”	1	45	0
Mișcarea Populară Antimafie	1	27	0

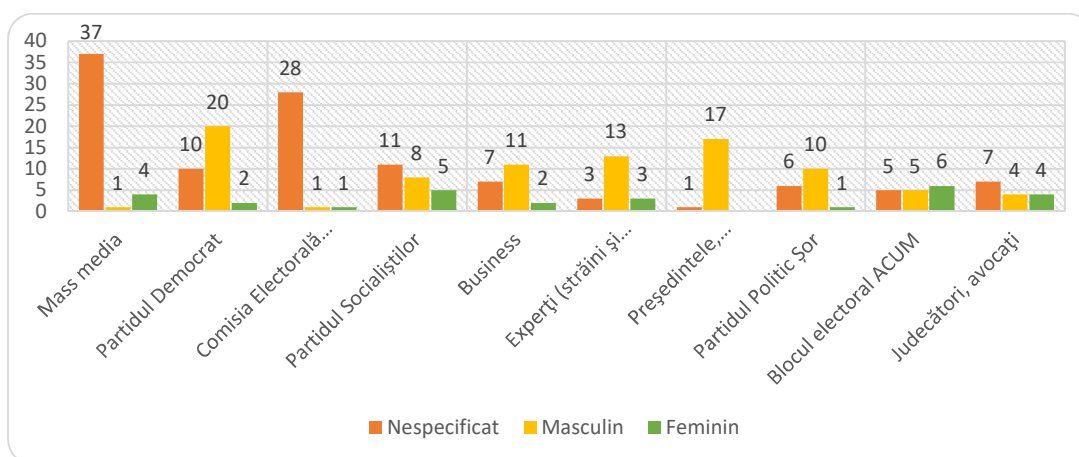
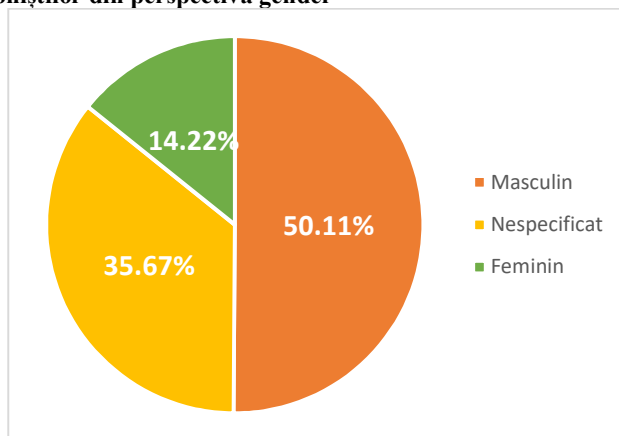
**Frecvența și durata apariției reprezentanților Președinției, Parlamentului și Guvernului**

Surse și protagoniști	Frecvența, nr.	Durata apariției, semne	Durata vorbirii directe, semne
Președintele, președinția	18	14886	2365
Miniștrii	5	1677	0
Parlament	5	1094	0

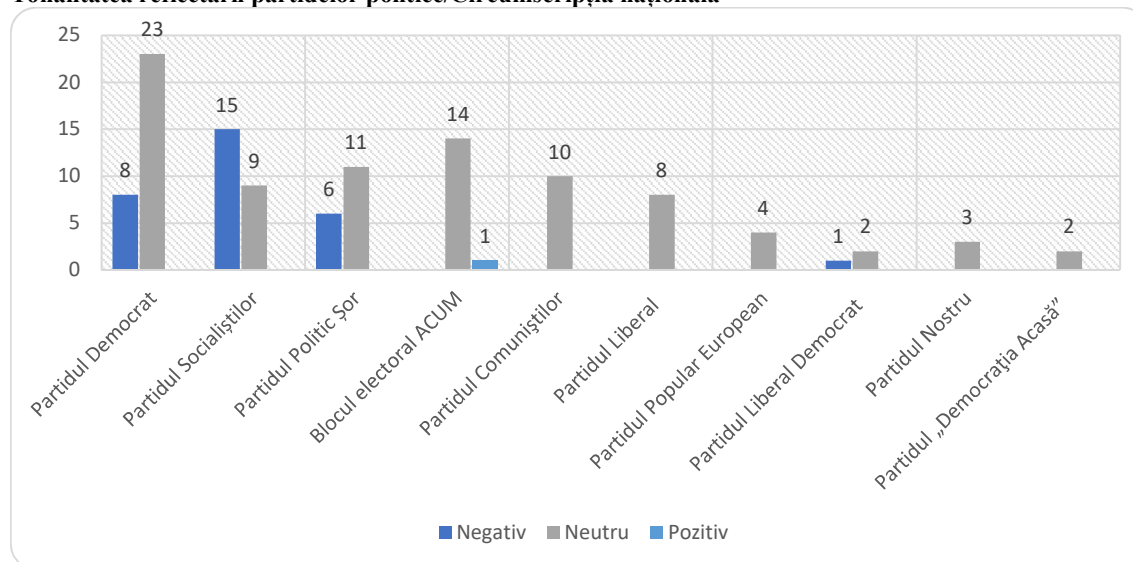
**Frecvența și durata apariției concurenților electorali în circumscripții uninominale/ /TOP 10**

Surse și protagoniști	Frecvența, nr.	Durata apariției, semne	Durata vorbirii directe, semne
Plahotniuc Vladimir	3	5757	0
Munteanu Valeriu	3	3760	517
Șor Ilan	3	2695	0
Filip Pavel	3	2117	0
Guzun Ludmila	2	2292	0
Nastas Andrei	1	3382	173
Tauber Marina	1	2430	362
Golub Tudor	1	2931	0
Țicu Octavian	1	2433	0
Mitriuc Ghenadii	1	2096	0

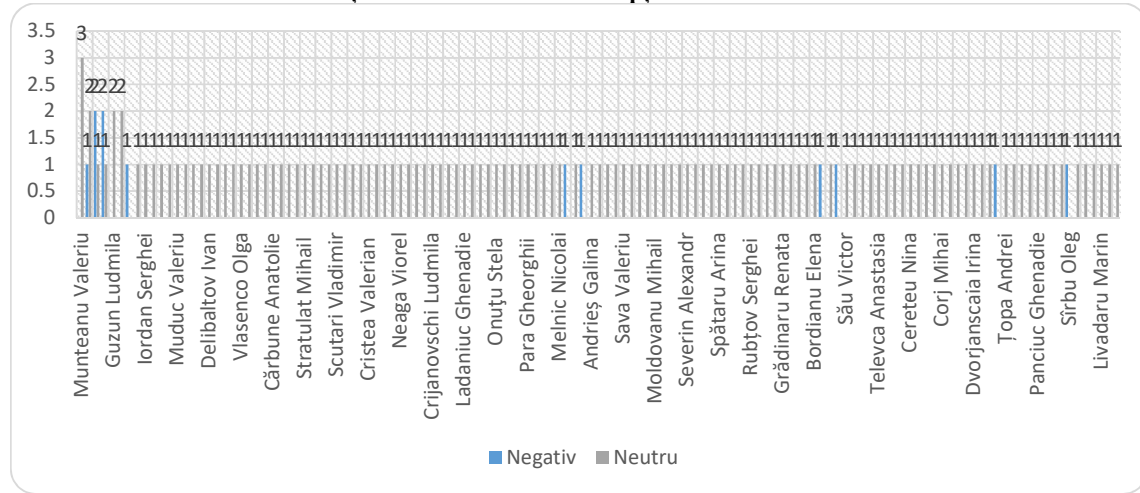
## Rata surselor și protagoniștilor din perspectiva gender



## Tonalitatea reflectării partidelor politice/Circumscripția națională



### Tonalitatea reflectării concurenților electorali/Circumscripție uninominală



### Tonalitatea reflectării reprezentanților Președinției, Parlamentului și Guvernului

