



# MONITORIZAREA MASS-MEDIA în campania electorală pentru alegerile parlamentare 2019

*Raport nr. 4  
9-16 februarie 2019*



*Raportul este realizat de Centrul pentru Jurnalism Independent (CJI) și Asociația Presei Independente (API), în cadrul unui proiect de monitorizare a mass-media implementat cu sprijinul financiar al National Endowment for Democracy (SUA), al Guvernului Suediei și al Agenției SUA pentru Dezvoltare Internațională (USAID). Opiniile exprimate aparțin autorilor și nu reflectă neapărat punctul de vedere al finanțatorilor.*

## **I. DATE GENERALE**

**1.1 Obiectivul proiectului:** monitorizarea și informarea publicului cu privire la comportamentul editorial al instituțiilor mass-media în perioada preelectorală și în campania electorală pentru alegerile parlamentare 2019 din Republica Moldova.

**1.2 Perioada de monitorizare:** 9 ianuarie 2019 – 24 februarie 2019

### **1.3 Criteriile de selectare a instituțiilor mass-media supuse monitorizării:**

Instituțiile mass-media au fost selectate în baza următoarelor criterii: a) forma de proprietate; b) geografie; c) limba de difuzare; d) notorietate/audiiență. Astfel, sunt monitorizate instituții mass-media publice și private, cu acoperire națională, cvasi-națională și regională, în limba română și în limba rusă.

### **1.4 Mass-media monitorizate:**

#### **Audiovizual**

Moldova 1, GRT, Prime TV, Canal 2, Canal 3, Publika TV, Jurnal TV, NTV Moldova, Pro TV Chișinău, TV8, Accent TV, TV Centrală

#### **Portaluri online și presa scrisă**

Agora.md, Aif.md, Deschide.md, Diez.md, Esp.md, Gagauzinfo.md, Jurnal de Chișinău (ziar), Kp.md, Moldova.org, Newsmaker.md, Noi.md, Realitatea.md, Sputnik.md, Timpul.md, Unimedia.info, Zdg.md

### **1.5 Obiectul monitorizării**

#### **TV (intervalul 18:00-22:00)**

- A. Câte un buletin informativ în limba rusă și limba română;
- B. Emisiunile (talk show-uri) cu caracter electoral;
- C. Dezbaterile electorale.

#### **Portaluri online și presa scrisă**

Întreg conținutul editorial, fără publicitatea marcată corespunzător.

### **1.6. Echipa**

Proiectul este realizat în cadrul Coaliției pentru Alegeri Libere și Corecte de Centrul pentru Jurnalism Independent (monitorizare TV) și Asociația Presei Independente (monitorizare presă online și presă scrisă).

### **1.7 Cadrul metodologic**

Datele au fost colectate și analizate în baza unei metodologii de monitorizare elaborate de Oxford Media Research Center pentru proiectele de monitorizare ale Organizației Internaționale Campania Globală pentru Libertatea de Exprimare „Articolul XIX”. Metodologia a fost actualizată la sfârșitul anului 2018 și începutul anului 2019 cu asistența experților organizației Osservatorio di Pavia din Italia.

Caracteristicile acestei metodologii sunt următoarele: utilizarea indicatorilor 1) *cantitativi*, inclusiv tipul, durata, tematica mediatizării, sursele știrilor, frecvența și durata apariției concurenților electorali în știri, și 2) *calitativi*, meniți să evalueze tonalitatea reflectării: neutră, pozitivă sau negativă, ținând cont de atitudinea instituției mass-media și/sau a jurnalistului față de fiecare protagonist.

Monitorizarea se axează pe două componente de bază: evaluarea *pluralismului social* și a *pluralismului politic* în media, care presupune măsurarea diversității de opinii, a pluralității de voci în cadrul materialelor cu tentă electorală. Sunt monitorizate toate materialele cu tangență electorală directă sau indirectă și toate materialele în care apar reprezentanții partidelor sau ai concurenților electorali, chiar dacă subiectele nu au legătură directă cu alegerile. În plus, sunt monitorizate toate subiectele în care este vorba despre activitatea Guvernului, a Parlamentului și cea a Președinției, acești protagoniști având un rol important în spațiul public.

Fiecare material a fost supus unei evaluări de conținut și de context, pentru a determina tonalitatea reflectării. Aceasta a fost atribuită prin evaluarea prezenței 1) *opinieii explicite*, exprimată de mass-media față de protagoniști, și a 2) *cadrajului sau frame-ingului*<sup>1</sup> evenimentelor sau subiectelor, care îi poate favoriza sau defavoriza pe protagoniști.

Conținutul și/sau contextul pozitiv al materialului nu indică neapărat tendențiozitatea sau partizanatul instituției media care difuzează știrea. Doar dacă există tendința, pe o anumită perioadă de timp, ca unii dintre subiecți să fie favorizați sau defavorizați, se poate spune că este vorba despre un dezechilibru.

## II. ANALIZA DATELOR

### 2.1 Audiovizual

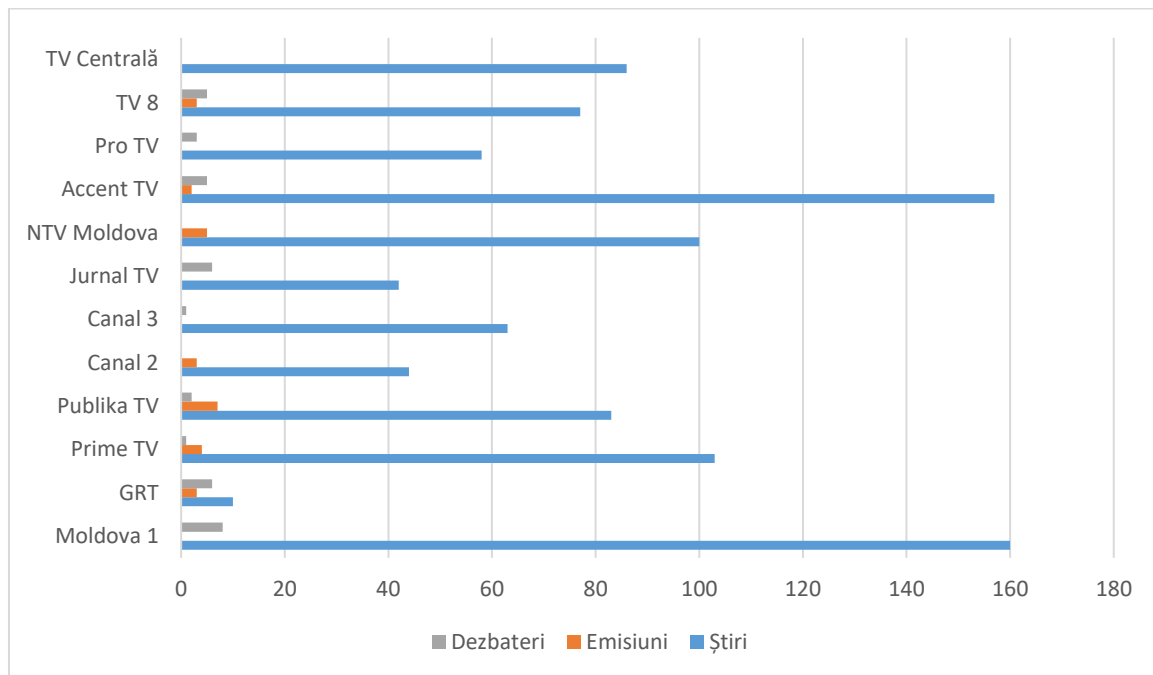
**Frecvența reflectării.** În intervalul 9-16 februarie 2019, cele 12 posturi de televiziune monitorizate au difuzat în total 1049 de materiale cu caracter electoral direct și indirect, între care 983 de știri, 33 de emisiuni și 33 de dezbateri. Volumul total al materialelor a fost de aproximativ 84 de ore, dintre care aproximativ 36 de ore au revenit știrilor, 26 de ore – emisiunilor, iar aproximativ 22 de ore - dezbaterilor.

Genul materialului	Apariții	Durata (sec)
Stiri	983	131621
Dezbateri	33	78006
Talk_shows	33	94686
<b>Total</b>	<b>1049</b>	<b>304313</b>

---

<sup>1</sup> Frame-ing - selectarea și evidențierea anumitor fațete ale unui eveniment sau subiect și conectarea lor în așa fel încât să denote o anumită interpretare sau soluție <http://www.revistadesociologie.ro/pdf-uri/nr3-4-2011/07-N%20Corbu.pdf>

## Frecvența știrilor, emisiunilor și dezbaterilor, per post TV



**Diversitatea tematică.** Temele abordate de majoritatea mass-media monitorizate au vizat de cele mai multe ori domeniul politic - activități cu implicarea concurenților electorali în circumscripția națională și circumscripțiile uninominale. În multe cazuri a fost vorba despre evenimente de campanie desfășurate de unele partide, conferințe de presă la care au fost lansate diverse acuzații, inclusiv de corupție, la adresa contracandidaților. A doua temă ca frecvență a fost procesul electoral, inclusiv subiecte despre activitatea Comisiei Electorale Centrale (CEC), urmate de subiecte privind probleme sociale, domeniul economic, relații externe, cultură și divertisment. De regulă, acestea au avut caracter electoral indirect, fiind vorba despre activități ale președintelui și Președinției, ale diferitelor ministere și structuri guvernamentale etc.

Cea mai mare diversitate din punct de vedere tematic a fost atestată la Moldova 1 (politic, proces electoral, economic, integritate, diaspora, presa etc.), Jurnal TV (politic, proces electoral, legea și Constituția, presa, social, cultură și divertisment etc), NTV Moldova și Accent TV (politic, social, proces electoral, relații externe, economic, presa, educație, minorități).

**Pluralismul social.** Pe lângă actorii politici și concurenții electorali, la documentarea materialelor, posturile monitorizate au recurs la diverse surse sociale, pe primul loc fiind cetățenii, urmați de reprezentanți ai Comisiei Electorale Centrale (CEC), ai administrației publice locale (APL), diplomați, observatori străini, reprezentanți ai societății civile, experți locali și străini. Cetățenii s-au regăsit de cele mai multe ori în știri cu elemente de „Vox Populi”, care au vizat probleme sociale și politice, dar și în știri de campanie, exprimându-și opinia față de anumiți concurenți pe circumscripții uninominale.

Cele mai diverse surse sociale au fost utilizate de Pro TV (cetățeni, CEC, Poliția/Armata, oficiali din Guvern, APL, presa) și Accent TV (cetățeni, diplomați/observatori străini, CEC, oficiali din Guvern, APL, experți).

**Sursele și protagoniștii sociali citați sau menționați în știri, emisiuni, dezbateri. 12 posturi TV/Top 10**

Surse și protagoniști	Frecvența
Cetățeni	998
Comisia Electorală Centrală	129
Diplomați, oficiali și observatori străini	93
Experți (străini și locali)	67
Administrația publică locală	58
Oficiali din guvern	57
Poliția/armata	41
Societate civilă – ONG-uri	37
Business	32
Mass media	32
Judecători, avocați	24
Grupuri de inițiativa	3
Sindicate	1

**Pluralismul politic.** Materialele relevante monitorizării i-au avut ca protagoniști în principal pe reprezentanții partidelor, dar și pe concurenții independenți în circumscripții uninominale. Dintre instituțiile de stat, președintele Igor Dodon, alături de prim-ministrul Pavel Filip și alți reprezentanți ai Guvernului, au făcut subiectul mai multor știri, dar și al emisiunilor de la unele posturi monitorizate.

Cea mai mare vizibilitate din punctul de vedere al frecvenței și duratei aparițiilor în imagini și al intervențiilor directe în știri, emisiuni și dezbateri au avut-o Partidul Democrat din Moldova (PDM), Partidul Socialiștilor din Moldova (PSRM), Blocul electoral ACUM, Partidul Politic Șor și Partidul Liberal (PL).

**Frecvența și durata apariției în știri, emisiuni, dezbateri a reprezentanților partidelor politice, concurenți în circumscripția națională/12 posturi TV/TOP 15**

Surse și protagoniști	Candidat	Frecvența	Durata apariției, sec.	Durata vorbirii directe, sec.
Partidul Democrat din Moldova	Da	344	10231	7684
Partidul Socialiștilor din Republica Moldova	Da	280	8629	5709
Blocul electoral ACUM	Da	209	8781	6936
Partidul Politic Șor	Da	107	3489	2506
Partidul Liberal	Da	101	3014	2455
Partidul Nostru	Da	55	3835	3572
Partidul Comuniștilor din Republica Moldova	Da	51	2386	2010
Partidul Regiunilor din Moldova	Da	33	4470	4274
Partidul „Democrația Acasă”	Da	29	3570	3395
Mișcarea Populară Antimafie	Da	26	1378	1075
Partidul politic Voința Poporului	Da	15	3313	3288

Mișcarea profesioniștilor „Speranța - Надежда”	Da	15	4002	3973
Partidul Verde Ecologist	Da	11	985	951
Partidul Național Liberal	Da	9	699	660
Partidul Politic „Patria”	Da	7	29	0

Dintre candidații înscrși în cursa electorală în circumscripțiile uninominale, cei mai mediatizați au fost Vladimir Plahotniuc (afiliat PDM), Ilan Șor (Partidul Politic Șor), Vlad Bătrânca (PSRM), urmați de Pavel Filip (PDM), Valeriu Munteanu (Blocul ACUM) și Călin Vieru (independent). În tabelul de mai jos sunt prezentați candidații care au avut minimum 10 apariții în total.

#### Frecvența și durata apariției în știri a concurenților electorali în circumscripții uninominale/12 posturi TV

Surse și protagoniști	Afilieră politică	Frecvența	Volumul apariției, sec.	Durata vorbirii directe, sec.
Plahotniuc Vladimir	Partidul Democrat din Moldova	36	1421	919
Șor Ilan	Partidul Politic Șor	17	283	68
Bătrânca Vlad	Partidul Socialiștilor din Republica Moldova	16	671	508
Filip Pavel	Partidul Democrat din Moldova	14	380	218
Munteanu Valeriu	Blocul electoral ACUM	14	495	221
Vieru Călin	Independent	14	562	537
Stratulat Mihail	Partidul Democrat din Moldova	11	263	250
Babuc Monica	Partidul Democrat din Moldova	11	262	230
Rusu Rodica	Partidul Politic Șor	11	323	230
Țuțu Constantin	Partidul Democrat din Moldova	11	163	97
Năstase Andrei	Blocul electoral ACUM	10	190	31
Grozav Gheorghe	Independent	10	250	219
Ghilețchi Valeriu	Independent	10	260	185

#### Frecvența apariției în dezbateri a concurenților electorali în circumscripții uninominale/12 posturi TV/ În tabel sunt incluși concurenții cu minimum două apariții

Surse și protagoniști	Afilieră politică	Frecvența	Volumul apariției, sec.	Durata vorbirii directe, sec.
Gagauz Fiodor	Partidul Socialiștilor din Republica Moldova	3	2100	1800
Verbițchi Ruslan	Blocul electoral ACUM	2	1320	1320
Guznac Valentin	Partidul Democrat din Moldova	2	425	420
Cuznețov Iurii	Partidul Politic Șor	2	1320	1320

Lebedinschi Adrian	Partidul Socialiștilor din Republica Moldova	2	1320	1320
Crețu Ilie	Partidul Liberal	2	1320	1320
Novac Grigore	Partidul Socialiștilor din Republica Moldova	2	1320	1320
Cîrlig Mihail	Independent	2	1320	1320
Herța Veronica	Partidul Liberal	2	1320	1320
Valentin Dolganiuc	Independent	2	1320	1320
Leiciu Gheorghii	Independent	2	1400	1200
Burduja Petru	Partidul Socialiștilor din Republica Moldova	2	1320	1320
Grițco Igor	Partidul Comuniștilor din Republica Moldova	2	1320	1320
Perciun Dan	Blocul electoral ACUM	2	1320	1320
Nicolaescu-Onofrei Liliana	Blocul electoral ACUM	2	1320	1320

#### Frecvența apariției în dezbateri a concurenților electorali în circumscripția uninominală/12 posturi TV

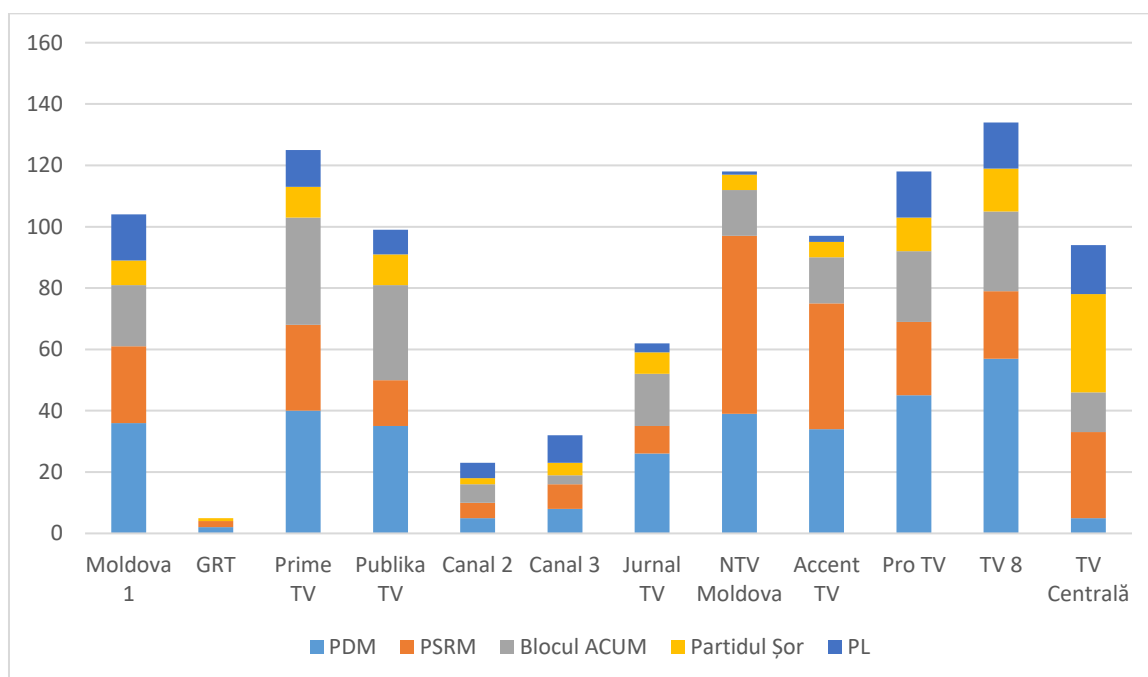
Surse și protagoniști	Candidat	Frecvența	Durata apariției, sec.	Durata vorbirii directe, sec.
Partidul Democrat din Moldova	Da	9	4181	4085
Mișcarea profesioniștilor „Speranța - Надежда”	Da	8	3943	3938
Partidul politic Voința Poporului	Da	8	3236	3235
Partidul „Democrația Acasă”	Da	7	2994	2988
Partidul Comuniștilor din Republica Moldova	Da	6	1195	1080
Partidul Politic Șor	Da	4	1805	1800
Partidul Liberal	Da	3	1505	1500
Partidul Socialiștilor din Republica Moldova	Da	3	1505	1500
Mișcarea Populară Antimafie	Da	2	600	600
Partidul Regiunilor din Moldova	Da	2	900	900
Partidul Verde Ecologist	Da	2	900	900
Partidul Nostru	Da	1	600	600
Partidul Național Liberal	Da	1	600	600
Blocul electoral ACUM	Da	1	600	600

Dintre instituțiile de stat, președintele Igor Dodon și reprezentanții Președinției dețin întâietatea atât din punct de vedere al frecvenței aparițiilor, cât și al duratei intervențiilor directe.

#### Frecvența și durata apariției în știri și emisiuni a reprezentanților Președinției, Parlamentului, Guvernului/12 posturi TV

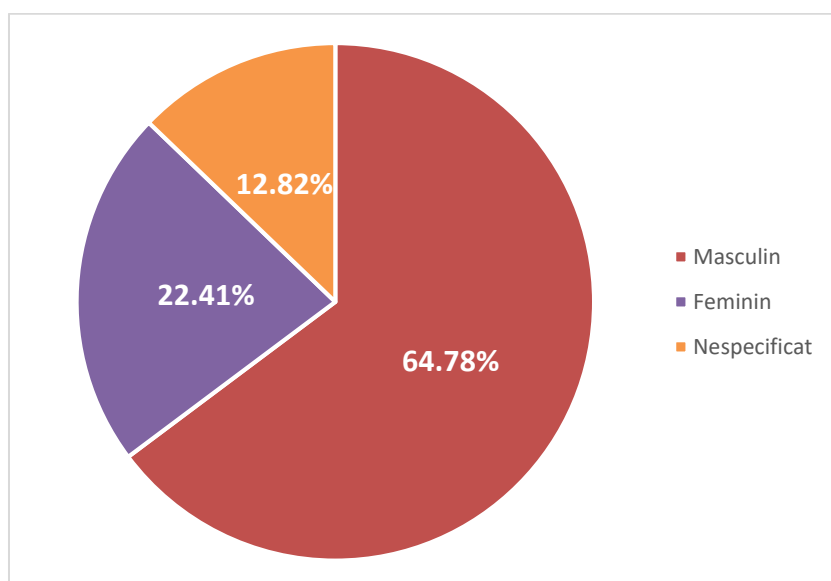
Surse și protagoniști	Candidat	Frecvența	Durata apariției, sec.	Durata vorbirii directe, sec.
Președintele, președinția	Nu	372	24201	13984
Miniștrii	Nu	169	1965	1060
Parlament	Nu	61	842	543

### Frecvența reflectării partidelor politice per post TV/Circumscripția națională/TOP 5



**Echilibrul de gen.** Majoritatea materialelor analizate au rămas în continuare dezechilibrate din perspectiva raportului gender, o mare parte a surselor și protagoniștilor citați sau menționați de cele 12 posturi de televiziune fiind de sex masculin – 64,7%, sursele de sex feminin constituind 22,4%. Singurele categorii de surse/protagoniști în care a fost asigurat echilibrul de gen au fost categoria „Cetățeni” și „CEC”, în materialele cu prezența acestora fiind citate mai multe femei decât bărbați. De asemenea, un număr relativ înalt de protagoniste/surse femei a fost înregistrat în cadrul Blocului electoral ACUM, urmat de Partidul Socialiștilor din Moldova. De notat că rata surselor de sex feminin din categoria „Cetățeni” constituie 54% din numărul total de surse femei.

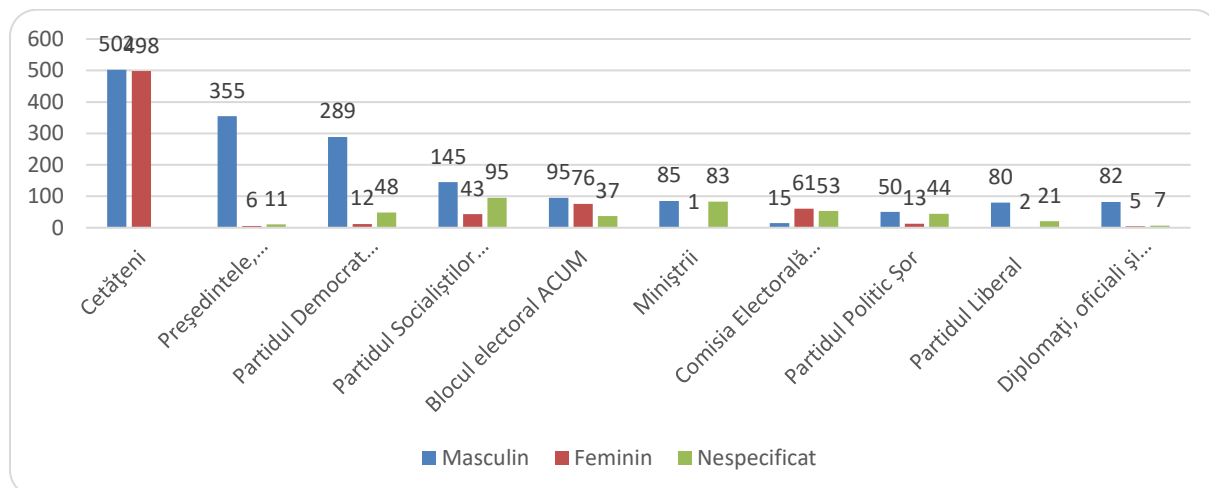
### Rata surselor și protagoniștilor din perspectiva gender





Majoritatea posturilor monitorizate au recurs la surse bărbați atunci când au solicitat opinii din partea categoriilor de surse sociale. În rândul partidelor/concurenților electorali, cota femeilor citate/menționate a fost mică, cu mici excepții.

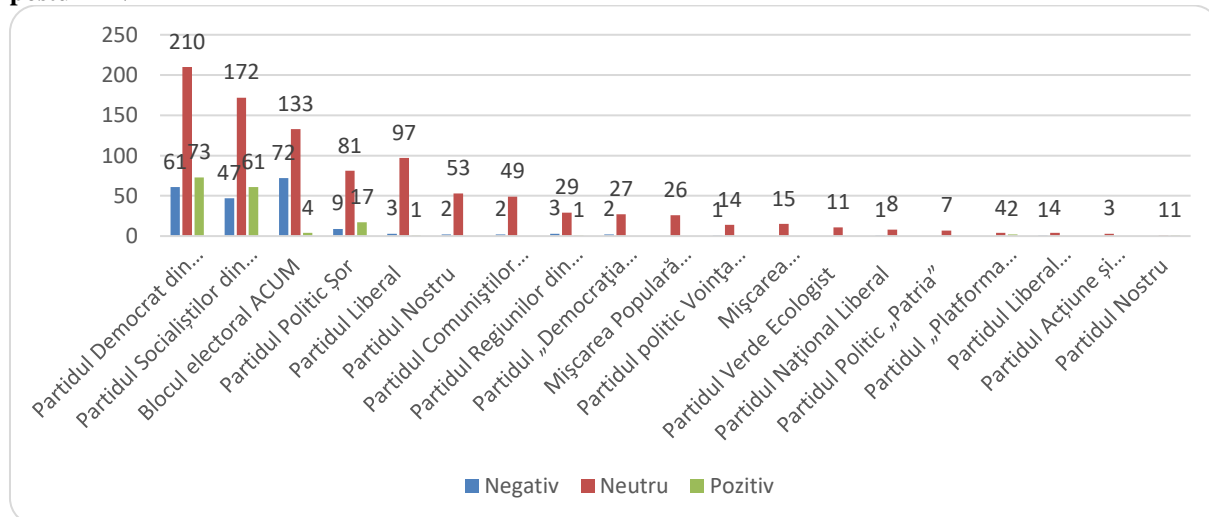
Cel mai bun indicator la capitolul echilibru de gen a fost înregistrat la Jurnal TV – 37%, Canal 2 – 29%, NTV Moldova – 25%, Canal 3 – 24%.



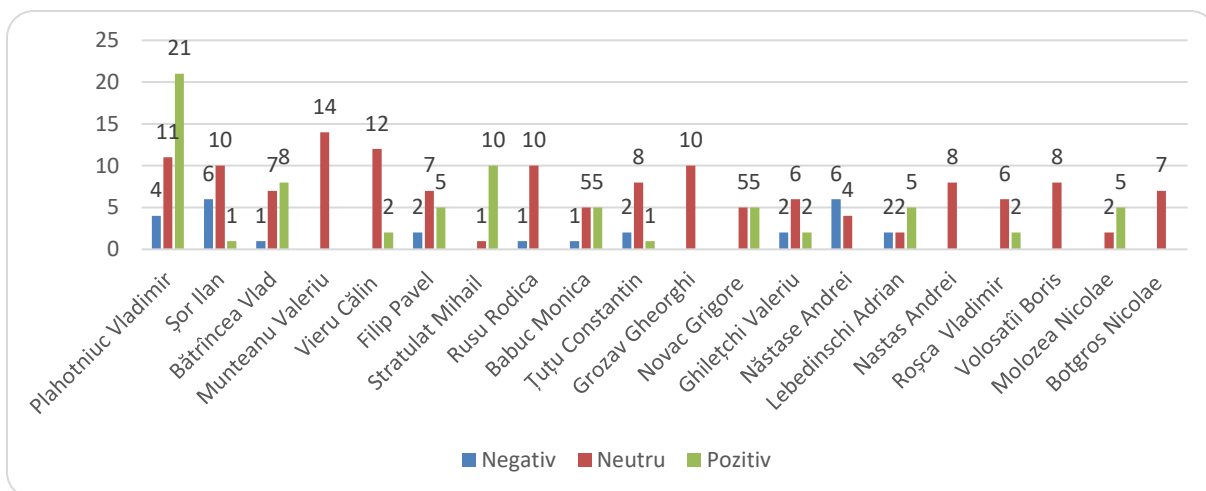
**Tonalitatea reflectării concurenților electorali/Date generale, 12 posturi TV.** În majoritatea cazurilor, de tonalitate pozitivă au beneficiat concurenții electorali în circumscripția națională PDM, urmați de PSRM și Partidul Politic Șor. Blocul ACUM a apărut în cele mai multe materiale cu tonalitatea negativă, fiind urmat de PDM, PSRM și Partidul Șor. Dintre concurenții în circumscripții uninominale, cele mai multe apariții în materiale cu tonalitate pozitivă i-au revenit lui Vladimir Plahotniuc (afiliat PDM), Mihail Stratulat (PDM), Vlad Bătrâncea (PSRM), Pavel Filip (PDM), Monica Babuc (PDM), Grigore Novac (PSRM), Adrian Lebedinschi (PDM). Tonalitatea față de Andrei Năstase a fost preponderent negativă, iar față de Ilan Șor preponderent neutră, dar și negativă.

Reprezentanții instituțiilor statului, în special Președinția, au fost vizați în materiale cu tonalitate neutră, dar pozitivă, și negativă, iar acei ai Parlamentului și Guvernului – cu tonalitate mai mult neutră și pozitivă.

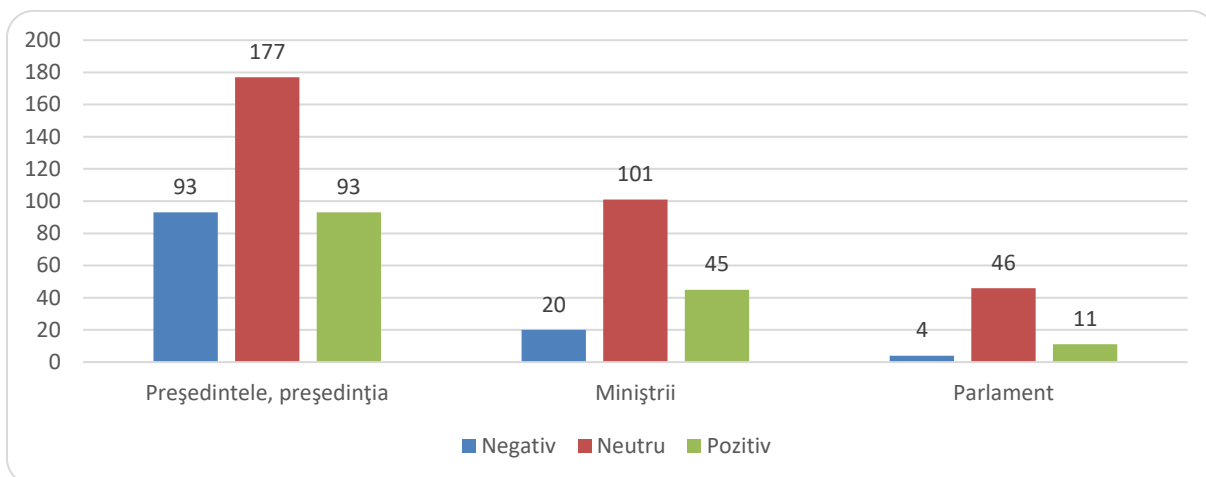
**Tonalitatea reflectării concurenților electorali în știri, emisiuni, dezbateri/Circumscripția națională, 12 posturi TV**



### Tonalitatea reflectării concurenților electorali în știri, emisiuni, dezbateri/Circumscripții uninominale, 12 posturi TV



### Tonalitatea reflectării în știri, emisiuni, dezbateri a reprezentanților Președinției, Parlamentului și Guvernului/ 12 posturi TV



### Tonalitatea reflectării concurenților electorali/Per post TV

În intervalul 9-16 februarie 2019, postul public național de televiziune **Moldova 1** a avut un comportament echilibrat, oferind spațiu de emisie atât concurenților electorali în circumscripția națională, cât și celor din circumscripții uninominale. Tonalitatea reflectării a fost în totalitate neutră pentru ei (mai multe detalii, în Anexa 1).

Postul public regional **GRT** a difuzat în buletinul de știri în limba rusă puține materiale relevante prezentei monitorizării, fără a fi observată vreo tendință evidentă de favorizare sau defavorizare a anumitor actori politici. În emisiunile puse pe post de radiodifuzorul public regional a fost remarcată tendința de favorizare a concurentului electoral independent Nicolae Dudoglo.

Radiodifuzorii privați cu acoperire națională **Prime TV și Publika TV** au reflectat campania electorală în mod similar. De cele mai multe ori, la aceste posturi au avut acces reprezentanții

PDM și candidații în circumscripții uninominale afiliați acestui partid, tonalitatea reflectării acestora fiind preponderent pozitivă. De asemenea, Prime TV a pus pe post un număr mare de materiale cu prezența reprezentanților Guvernului, inclusiv prim-ministrul Pavel Filip, tonalitatea fiind preponderent pozitivă, și a președintelui Igor Dodon, tonalitatea fiind preponderent negativă.

Radiodifuzorii privați naționali **Canal 2** și **Canal 3** au reflectat sumar campania, oferind spațiu relativ egal mai multor concurenți electorali în circumscripția națională. Dintre concurenții în circumscripții uninominale, cele mai multe apariții le-au avut concurenții afiliați PDM, acest partid fiind favorizat și de prezența membrilor Guvernului în știri și emisiuni.

Atitudinea față de reprezentanții Blocului electoral ACUM și față de concurenții în circumscripții uninominale afiliați acestui bloc la **Prime TV, Publika TV, Canal 2** și **Canal 3** a fost în majoritatea cazurilor negativă. Tonalitatea față de PSRM și președintele Igor Dodon a fost și negativă, și neutră.

Posturile private **NTV Moldova** și **Accent TV** au reflectat preponderent activitățile reprezentanților PSRM și concurenților electorali în circumscripții uninominale afiliați acestui partid, dar și ale președintelui Igor Dodon. Tonalitatea reflectării a fost de cele mai multe ori pozitivă. PSRM a fost avantajat de prezența masivă a președintelui Igor Dodon în știri și emisiuni (ca frecvență și durată). PDM și Partidul Șor au fost reflectați mai mult în tonalitate negativă, dar și neutră.

Radiodifuzorii privați **Pro TV** și **TV8** au oferit acces în știri și emisiuni/dezbateri mai multor actori politici – partide, concurenți electorali în circumscripția națională și circumscripțiile uninominale. În majoritatea cazurilor, tonalitatea reflectării protagoniștilor la aceste posturi a fost neutră.

**Jurnal TV** a reflectat preponderent concurenții electorali care au organizat evenimente electorale, în mare parte tonalitatea reflectării protagoniștilor politici în știri fiind neutră. În emisiunile puse pe post de Jurnal TV, tonalitatea pentru reprezentanții PDM și ai Partidului Șor a fost neutră și negativă.

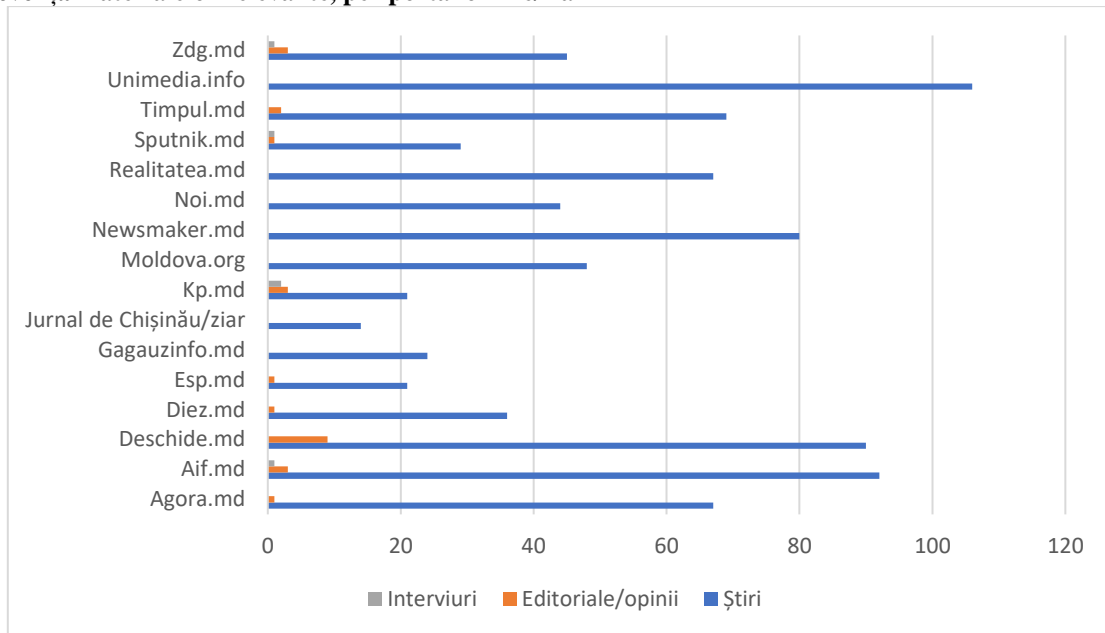
**Televiziunea Centrală** a alocat mai mult spațiu Partidului politic Șor și concurenților afiliați acestui partid în circumscripții uninominale, pentru care tonalitatea reflectării a fost mai mult pozitivă și neutră. Tonalitatea față de reprezentanții PSRM și cei ai Blocului electoral ACUM a fost mai mult neutră, dar și negativă.

## **2.2 PORTALURI ONLINE ȘI PRESA SCRISĂ**

**Frecvența reflectării.** În perioada 9-16 februarie 2019, cele 16 portaluri online și ziare monitorizate au publicat în total 882 de materiale cu caracter electoral direct și indirect, inclusiv 850 de știri, 27 de editoriale sau alte articole de opinie și 5 interviuri care au vizat direct sau indirect campania electorală pentru alegerile parlamentare 2019. Unele știri au fost însoțite de înregistrări video. Volumul total al materialelor relevante prezentei monitorizării a constituit 2.067.678 de semne și 295.431 secunde de înregistrări video (circa 82 de ore). La fel ca în perioada precedentă de monitorizare, cele mai multe materiale jurnalistice relevante prezentei monitorizării au fost publicate de portalurile Unimedia.info (106), Deschide.md (99) și Aif.md (96), iar cea mai modestă reflectare a campaniei de data aceasta au avut-o portalurile regionale

Esp.md (22), Gagauzinfo.md (24), dar și Kp.md (26 de materiale). Ziarul Jurnal de Chișinău a publicat în perioada de raport 14 articole care au vizat campania electorală.

#### Frecvența materialelor relevante, per portal online/ziar



**Diversitatea tematică.** Per ansamblu, în perioada de raport, cele mai multe articole au vizat activitatea politică și mersul procesului electoral, mai rar au fost abordate în context electoral subiectul relațiilor externe sau problemele sociale, foarte rar – situația din economia țării sau lupta cu corupția. Cele mai multe din portalurile și ziarele monitorizate au mediatizat activ desfășurarea campaniei electorale, relatând despre evenimentele organizate de concurenți, declarațiile/contestațiile/protestele acestora, deciziile adoptate de Comisia Electorală Centrală, au prezentat pe larg rezultatele sondajelor despre opțiunile de vot ale alegătorilor, schimbul de replici între candidați în cadrul unor dezbateri televizate sau în aparițiile lor publice etc. Câteva portaluri au publicat articole de analiză, investigații jurnalistice proprii și profiluri detaliate ale candidaților la funcția de deputat sau le-au preluat din alte surse. Câteva subiecte au fost în atenția majorității instituțiilor media, inclusiv cazul piloților moldoveni, eliberați din prizonierat în Afganistan și aflați la Moscova, deschiderea secțiilor de votare în SUA pe teritoriul unor comunități baptiste și posibila implicare în această decizie a candidatului independent Valeriu Ghilețchi. Unele portaluri au continuat să abordeze creativ campania, desfășurând dezbateri electorale, publicând podcasturi, teste electorale. Totodată, sunt și portaluri care se auto eschivează de la reflectarea campaniei, preferând să relateze despre evenimentele electorale selectiv și sumar. Puține surse media monitorizate se ocupă de informarea complexă a alegătorilor, iar materialele de educație electorală sunt puține la număr.

**Pluralismul social.** Pluralismul social în presa online și scrisă este unul relativ, iar „vocea” cetățenilor se aude destul de rar și selectiv în materiale. În perioada de raport, la documentarea materialelor, pe lângă actorii politici și concurenții electorali, portalurile online și ziarele monitorizate au apelat și la 1114 surse și protagoniști din alte categorii. Cel mai des a fost vorba de alte instituții mass-media, cetățeni, reprezentanți ai Comisiei Electorale Centrale, oficiali și observatori străini, oficiali din diferite agenții guvernamentale și reprezentanți ai societății civile (vezi tabelul).

**Sursele și protagoniștii sociali citați sau menționați în materiale/16 mass-media**

Surse și protagoniști	Frecvența, nr.
Mass-media	292
Cetățeni	212
Comisia Electorală Centrală	159
Diplomați, oficiali și observatori străini	121
Oficiali din guvern	90
Societate civilă – ONG-uri	65
Expertți (străini și locali)	45
Judecători, avocați	41
Business	30
Administrația publică locală	26
Poliția/armata	17
Grupuri de inițiativă	14
Biserica	2

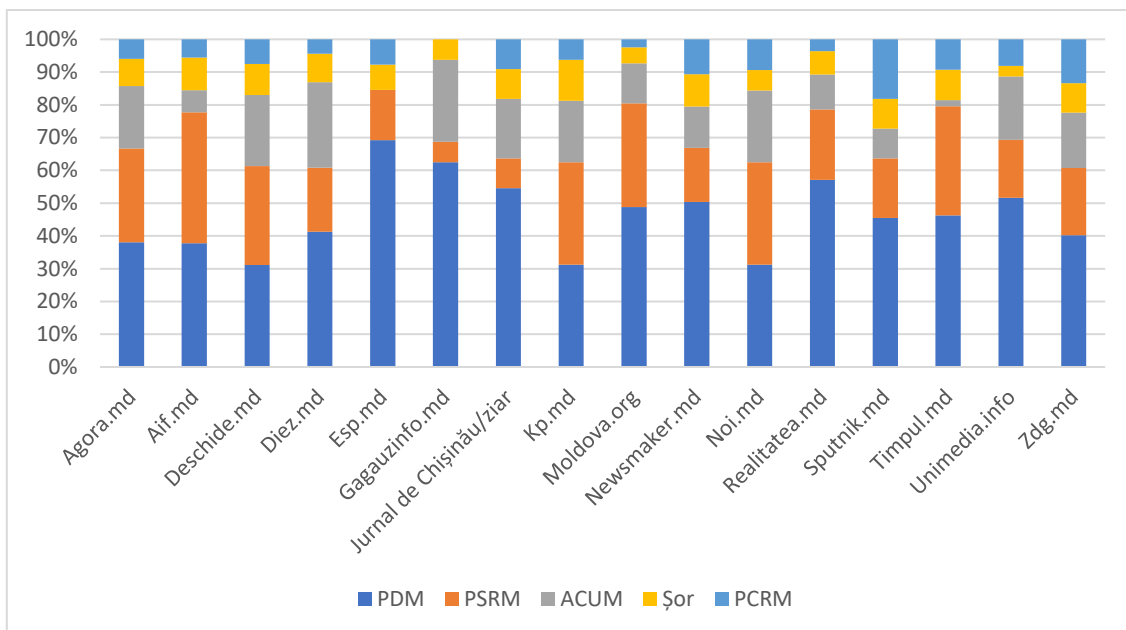
**Pluralismul politic.** Portalurile online și ziarele monitorizate au avut, în total, 2530 de surse și protagoniști din domeniul politic, inclusiv partide concurente în circumscripția electorală națională, candidați în circumscripțiile uninominale sau reprezentanți de vârf ai Președinției, Parlamentului și Guvernului.

După frecvența și durata aparițiilor (citate/vorbire directă), cei mai vizibili concurenți electorali în circumscripția națională au fost Partidul Democrat, urmat, la distanță, de Partidul Socialiștilor, Blocul electoral ACUM, Partidul Comuniștilor, Partidul Șor, Partidul Liberal și Partidul Nostru. Numărul de apariții al Blocului electoral ACUM a fost de aproape trei ori mai mic decât al Partidului Democrat, iar durata apariției și a vorbirii directe au fost de două ori mai mici. Partidul Democrat a fost cel mai vizibil, ca număr de apariții, în 13 din cele 16 instituții media monitorizate, Partidul Socialiștilor în 1, iar în alte 2 surse media PDM și PSRM au avut un număr egal de apariții.

**Frecvența și durata apariției reprezentanților partidelor politice, concurenți în circumscripția națională/16 mass-media/TOP 10**

Surse și protagoniști	Frecvența, nr.	Durata apariției, semne	Durata vorbirii directe, semne
Partidul Democrat din Moldova	369	223157	27117
Partidul Socialiștilor din Republica Moldova	230	155129	26537
Blocul electoral ACUM	136	111549	13848
Partidul Comuniștilor din Republica Moldova	72	31366	6822
Partidul Politic Șor	76	29072	344
Partidul Liberal	64	27264	3578
Partidul Nostru	58	34311	11919
Partidul Regiunilor din Moldova	14	5420	2186
Partidul „Democrația Acasă”	14	2900	370
Partidul Național Liberal	12	4248	1634

**Frecvența reflectării partidelor politice per instituție media/Circumscripția națională/TOP 5**



În materialele publicate de portalurile și ziarele monitorizate au fost vizați, în total, 281 dintre candidații înscriși în cursa electorală în circumscripțiile uninominale (de 932 de ori), unii au fost surse sau protagoniști mai des, alții doar au fost menționați. După frecvența aparițiilor, suprafața totală oferită și spațiul pentru citate/vorbire directă, cei mai mediatizați au fost Vladimir Plahotniuc/PDM, Maia Sandu/ACUM, Ilan Șor/Partidul Șor și Andrei Năstase/ACUM (vezi tabelul; sunt incluși candidații menționați de cel puțin 5 ori).

#### Frecvența și durata apariției concurenților electorali în circumscripții uninominale/16 mass-media

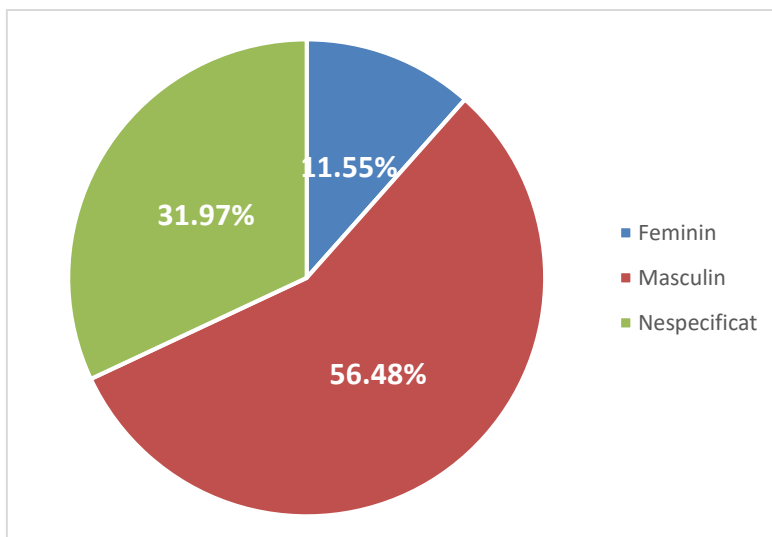
Surse și protagoniști	Frecvența, nr.	Durata apariției, semne	Durata vorbirii directe, semne
Plahotniuc Vladimir	47	44215	5673
Sandu Maia	39	30254	8822
Șor Ilan	32	20042	2298
Năstase Andrei	28	32338	8489
Savva Viorel	13	25887	12707
Chirtoacă Dorin	13	10121	2269
Gaburici Chiril	12	9569	336
Țuțu Constantin	11	22929	8723
Ghilețchi Valeriu	11	15416	3464
Bătrîncea Vlad	11	7556	3225
Munteanu Valeriu	11	6285	1019
Filip Pavel	11	7242	310
Patron Alexandrin	6	20106	2776
Cebotarescu Dumitru	9	5072	999
Botgros Nicolae	8	14068	9335
Cerba Valeriu	4	13643	11743
Dudoglo Nicolai	8	3998	149
Vieru Călin	8	7423	2384
Lebedinschi Adrian	7	9065	1871
Rusu Rodica	7	8227	1876

Repeșciuc Grigorie	7	8829	70
Terguță Ion	7	5064	1321
Greceanii Zinaida	7	5613	760
Grosu Igor	7	4025	378
Manole Domnica	7	2456	0
Stratulat Mihail	5	8533	188
Spătaru Arina	6	3019	2105
Botnari Alexandru	6	4942	0
Grițco Elena	5	3460	2815
Volosatfi Boris	5	3114	2077
Novac Grigore	6	3940	593
Perciun Dan	6	4333	355
Odiņtov Alexandru	5	2758	762
Babuc Monica	5	3861	230
Moțpan Chiril	5	3176	100
Său Victor	5	3264	5
Bolboceanu Zinaida	5	2087	130
Nigai Veaceslav	6	1649	0
Balan Gheorghe	5	2508	100
Brînză Alexandru	5	2455	0
Vartanean Gaik	5	1217	990
Rubțov Serghei	5	1069	271
Cuciuc Oleg	5	1861	0
Nicolaescu-Onofrei Liliana	5	1727	0
Zaremba Anatolie	5	1630	0
Boeștean Constantin	5	1231	0
Amaev Said-Muhmat	5	1063	0
Alaiba Dumitru	6	842	0
Croitor Artur	5	1002	0

Dintre sursele și protagoniștii din structurile publice de prim rang, președintele Republicii Moldova Igor Dodon, care în percepția publică este asociat cu Partidul Socialiștilor și deseori transmite mesaje care favorizează, direct sau indirect, acest concurent electoral, a fost cel mai des citat demnitar (de 354 de ori), beneficiind și de spații mari de prezentare și de citare/vorbire directă.

**Echilibrul de gen.** Dezechilibrul de gen al surselor și protagoniștilor rămâne unul accentuat. Astfel, în total la cele 16 portaluri online și ziare monitorizate, 56,48% din surse și protagoniști au fost de sex masculin și numai 11,55% de sex feminin. În aproape o treime din materialele relevante prezentei monitorizări, sexul surselor nu a fost specificat (*vezi diagrama*). Cel mai bun raport între sursele bărbați și sursele femei l-au avut, în această perioadă, portalurile Esp.md, Agora.md și Zdg.md (în medie, la 3,5 surse de gen masculin a revenit o sursă de gen feminin), cel mai modest – portalul Sputnik.md (o sursă de gen feminin a revenit la 12,5 surse de gen masculin).

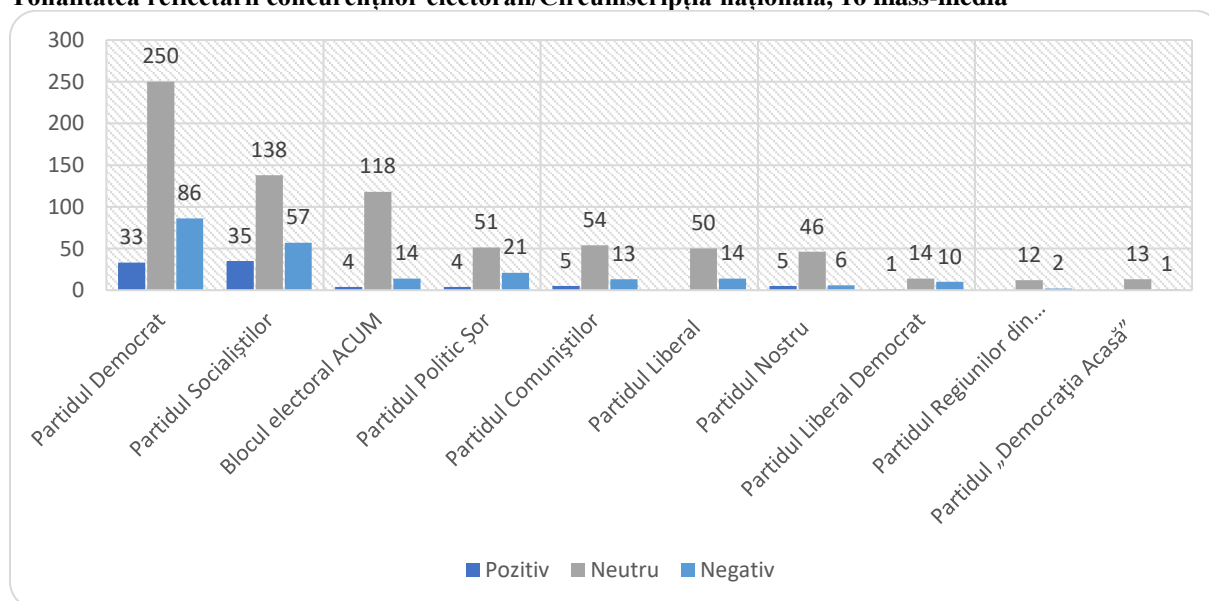
**Rata surselor și protagoniștilor din perspectiva gender/16 mass-media**



În perioada de raport, Partidul Democrat, Partidul Socialiștilor și Blocul electoral ACUM au rămas cei mai mediatizați concurenți electorali în circumscripția națională, în cele mai multe cazuri tonalitatea reflectării în total pe cele 16 portaluri online și ziare monitorizate a fost una neutră. Urmează Partidul Șor, Partidul Comuniștilor, Partidul Liberal și Partidul Nostru, cu un număr comparabil de apariții, preponderent neutre. Cel mai des au fost prezentați în context negativ Partidul Democrat și Partidul Socialiștilor, însă aceiași concurenți electorali au avut și cele mai multe apariții pe o tonalitate pozitivă.

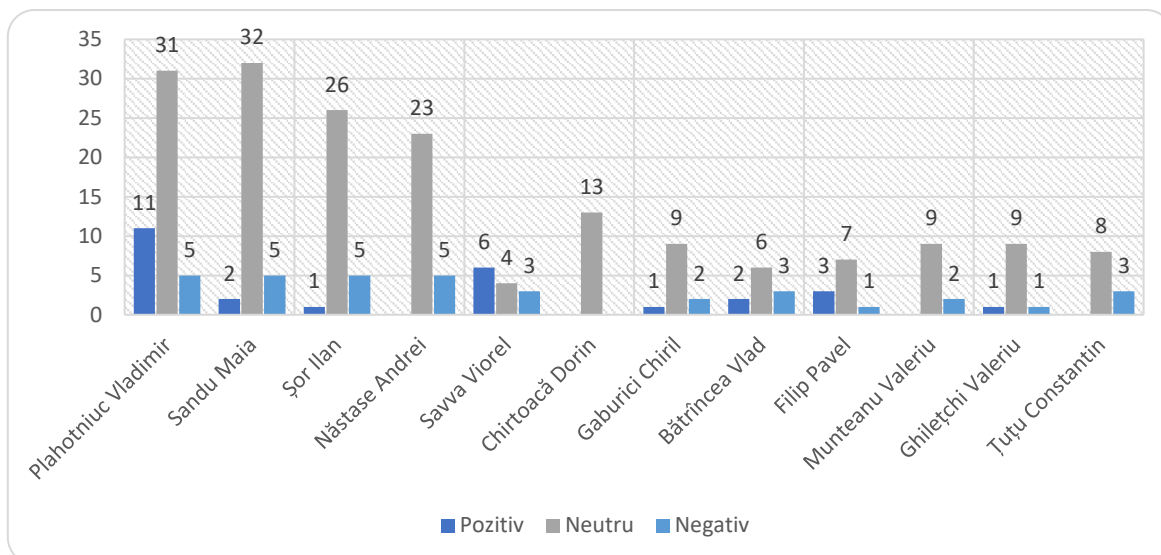
În rândul candidaților pe circumscripțiile uninominale, Vladimir Plahotniuc/PDM, Maia Sandu/ACUM, Ilan Șor/Partidul Șor și Andrei Năstase/ACUM și au fost cei mai mediatizați, în diferit context și pe tonalitate editorială diferită, preponderent neutră. În general pe toate cele 16 instituții media monitorizate, cele mai multe apariții pe o tonalitate pozitivă a avut Vladimir Plahotniuc, urmat, la distanță, de candidatul independent Viorel Savva. Cele mai multe apariții pe o tonalitate negativă au acumulat Vladimir Plahotniuc, Maia Sandu, Ilan Șor și Andrei Năstase (câte 5 fiecare).

#### Tonalitatea reflectării concurenților electorali/Circumscripția națională, 16 mass-media



#### Tonalitatea reflectării concurenților electorali/Circumscripții uninominale, 16 mass-media





### Tonalitatea reflectării concurențelor electorale/Per instituție media

În penultima săptămână a campaniei electorale, s-au conturat următoarele tendințe generale. Pe de o parte, unele portaluri se străduiesc să prezinte evenimentele electorale, concurenții în circumscripția națională și în cele uninominale, echilibrat și pe o tonalitate neutră, fără abordări selective și partizane. Câteva portaluri sunt în general echilibrate, dar manifestă totuși o anumită simpatie editorială pentru unii concurenți sau candidați, încercând să-i promoveze voalat. Pe de altă parte, sunt portaluri care nu-și ascund preferințele politice și le promovează foarte activ, discreditându-i în același timp pe oponenții politici ai candidaților lor preferați. Per ansamblu, în presa online sunt multe materiale prezentate dintr-o singură sursă sau fără oferirea dreptului la replică celor acuzați.

În perioada de raport, portalul **Agora.md** a păstrat tonalitatea generală neutră de prezentare a tuturor concurenților electorali în circumscripțiile națională și uninominale.

Prin numărul mare de știri neutre și pozitive despre Igor Dodon, PSRM și unii candidați ai acestui partid, portalul **Aif.md** favorizează clar PSRM. În același timp, PDM și candidații săi au fost defavorizați prin prezentarea aproape de fiecare dată într-o tonalitate negativă, în materiale critice, fără oferirea dreptului la replică. Același lucru, dar într-un volum mai mic, se poate spune și despre Partidul Șor.

Portalul **Deschide.md** i-a prezentat pe Igor Dodon și PSRM preponderent pe o tonalitate negativă, aceștia fiind defavorizați editorial. În același timp, candidatul independent pe circumscripția nr.51 SUA-Canada, Viorel Sava, a fost prezentat într-o tonalitate pozitivă și i-a fost oferit spațiu mare de promovare, inclusiv citate directe.

Portalul **Diez.md** a păstrat abordarea editorială preponderent neutră în raport cu majoritatea concurenților electorali, mai puțin față de Partidul Democrat care a fost prezentat, în perioada de raport, mai des pe o tonalitate negativă, decât neutră.

Portalul din Bălți **Esp.md** a reflectat campania electorală din perspectivă regională, concurenții electorali fiind prezentați de fiecare dată pe o tonalitate neutră.

Portalul din Comrat **Gagauzinfo.md** la fel monitorizează campania electorală preponderent din perspectiva regională, iar tonalitatea știrilor a fost de cele mai multe ori neutră. Candidatul

independent Nicolai Dudoglo, despre care s-a afirmat anterior că ar fi afiliat PDM, este în continuare cel mai mediatizat concurent electoral, el fiind ușor defavorizat editorial prin tonalitatea prezentării.

Ziarul **Jurnal de Chișinău** i-a prezentat pe tonalitate generală pozitivă sau neutră pe reprezentanții și candidații Blocului electoral ACUM, în timp ce PDM a fost prezentat atât negativ, cât și neutru, fiind ușor defavorizat.

Portalul **Kp.md** a continuat să favorizeze editorial PSRM și pe președintele Igor Dodon, care au fost prezentați pe spații extinse și de regulă pe o tonalitate pozitivă. În contrast, Partidul Liberal a fost prezentat doar pe o tonalitate negativă, fiind defavorizat. Au fost defavorizați și candidații Blocului ACUM, în special Maia Sandu, în texte care conțin atacuri la persoană și etichete, fără oferirea dreptului la replică. PDM a fost prezentat, în egală măsură, negativ și neutru.

Portalul **Moldova.org** a păstrat tonalitatea generală neutră în majoritatea materialelor publicate care se referă la alegeri și concurenți. În același timp, portalul nu a reflectat scandalul care s-a iscat după decizia autorităților de a deschide secțiile de votare din SUA în bisericile baptiste și posibila implicare în luarea acestei decizii a candidatului independent Valeriu Ghilețchi.

Portalul **Newsmaker.md** a păstrat tonalitatea generală neutră în majoritatea știrilor care au vizat campania și concurenții electorali.

Portalul **Noi.md** a publicat un număr mare de știri despre activitatea președintelui Igor Dodon, pe o tonalitate generală neutră. În texte se remarcă o ușoară favorizare a PSRM. O parte din știrile electorale, publicate în perioada de raport, au fost preluate de pe alte site-uri, fiind în general neutre.

Portalul **Realitatea.md** a relatat evenimentele ce țin de campania electorală în general neutru, cu o ușoară favorizare a PDM după numărul de știri prezentate pe o tonalitate pozitivă.

Portalul **Sputnik.md** alocă în continuare un spațiu mare reflectării evenimentelor la care a participat Igor Dodon, acesta fiind prezentat pe o tonalitate pozitivă, iar PSRM indirect favorizat. Totodată, portalul a evitat să mediatizeze unele subiecte importante cu caracter electoral, în special cele care ar pune într-o lumină proastă PDM.

Portalul **Timpul.md** a continuat să favorizeze masiv PDM și pe candidații acestuia Vladimir Plahotniuc și Pavel Filip. În contrast, Igor Dodon, PSRM, liderii Blocului ACUM Andrei Năstase și Maia Sandu au fost defavorizați prin prezentarea aproape de fiecare dată pe o tonalitate negativă, uneori persiflantă.

Majoritatea absolută a știrilor cu caracter electoral, publicate de portalul **Unimedia.info** în perioada de raport, au prezentat concurenții electorali într-o tonalitate generală neutră.

Portalul **Zdg.md** a menținut neutralitatea editorială în știri, însă autorii materialelor de opinie și a editorialelor au abordat politicienii pe o tonalitate generală negativă, aceștia fiind ușor defavorizați.

## ANEXA 1

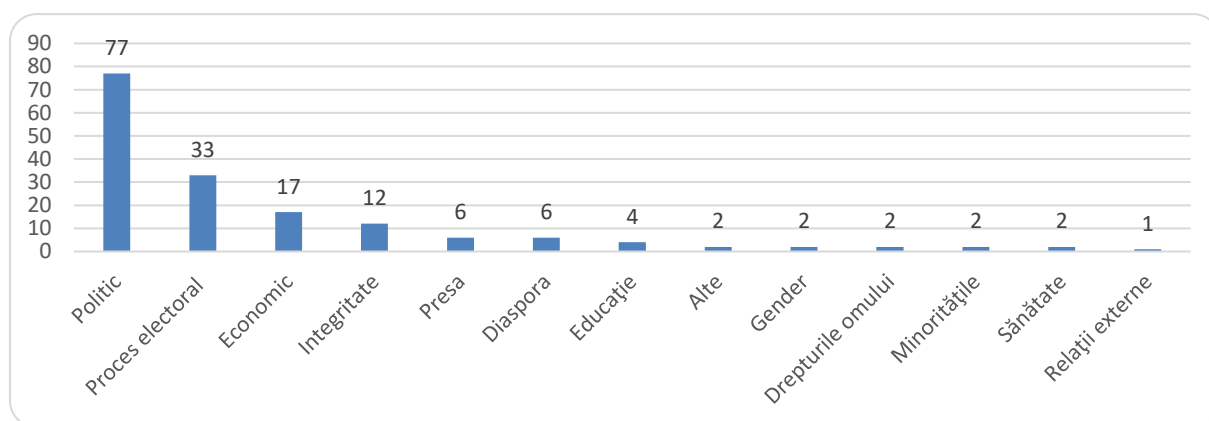
### AUDIOVIZUAL. DATE STATISTICE PER INSTITUȚIE MEDIA

#### MOLDOVA 1

Frecvența și durata materialelor cu caracter electoral direct sau indirect.

Tipul materialului	Aparitii	Durata (sec)
Stiri	160	10340
Dezbateri	8	16080

Frecvența temelor abordate



Frecvența citării surselor sociale în știri

Surse și protagoniști	Frecvența
Comisia Electorală Centrală	34
Societate civilă – ONG-uri	10
Judecători, avocați	5
Mass media	4
Diplomați, oficiali și observatori străini	3
Cetățeni	2
Oficiali din guvern	2

Frecvența și durata apariției în știri a reprezentanților partidelor politice, concurenți în circumscripția națională/TOP 10

Surse și protagoniști	Candidat	Frecvența	Durata apariției, sec.	Durata vorbirii directe, sec.
Partidul Democrat din Moldova	Da	33	677	338
Partidul Socialiștilor din Republica Moldova	Da	24	719	400
Blocul electoral ACUM	Da	20	534	248
Partidul Liberal	Da	14	236	82
Partidul Politic Șor	Da	6	68	42
Partidul „Democrația Acasă”	Da	6	116	104
Partidul „Platforma Demnitate și Adevăr”	Da	4	40	0

Partidul Regiunilor din Moldova	Da	2	60	40
Partidul Acțiune și Solidaritate	Da	2	10	0
Partidul Comuniștilor din Republica Moldova	Da	2	90	56
Mișcarea Populară Antimafie	Da	2	36	36

#### Frecvența și durata apariției în știri a concurenților electorali în circumscripții uninominale/ /TOP 10

Surse și protagoniști	Afilieră politică	Frecvența	Volumul apariției, sec.	Durata vorbirii directe, sec.
Plahotniuc Vladimir	Partidul Democrat din Moldova	9	169	30
Filip Pavel	Partidul Democrat din Moldova	6	222	88
Munteanu Valeriu	Blocul electoral ACUM	6	206	82
Botgros Nicolae	Independent	2	74	0
Grozav Gheorghi	Independent	2	50	42
Novac Grigore	Partidul Socialiștilor din Republica Moldova	2	50	44
Rusu Rodica	Partidul Politic Șor	2	56	36
Vieru Călin	Independent	2	68	44
Sula Ion	Partidul Democrat din Moldova	2	90	38
Croitor Artur	Independent	2	62	42
Sandu Maia	Blocul electoral ACUM	2	68	0

#### Frecvența și durata apariției în știri a reprezentanților Președinției, Parlamentului și Guvernului

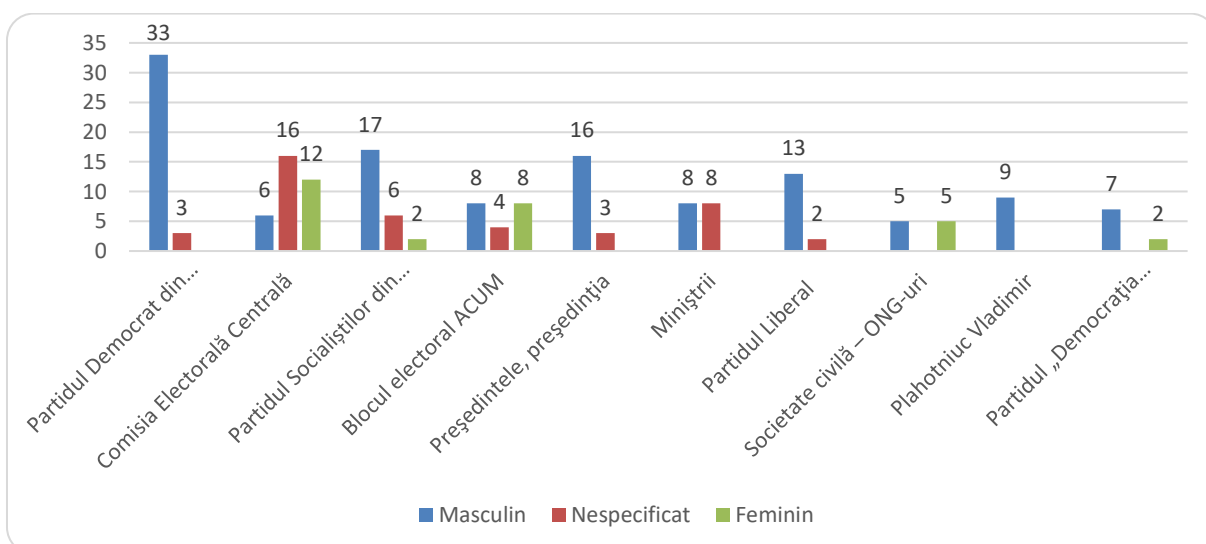
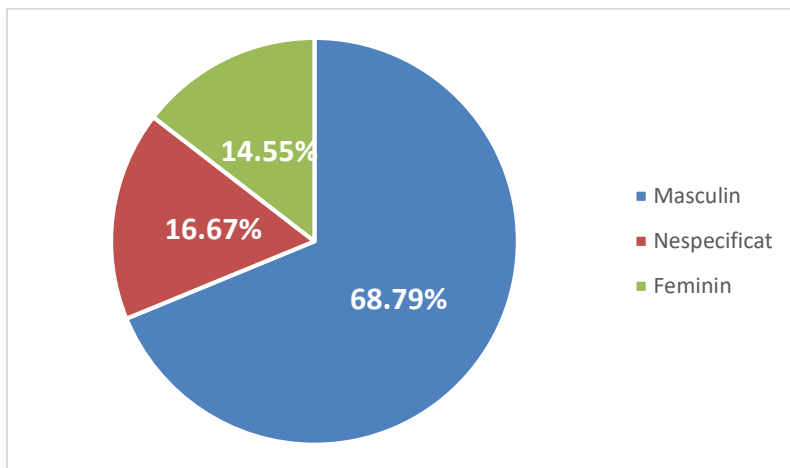
Surse și protagoniști	Candidat	Frecvența	Durata apariției, sec.	Durata vorbirii directe, sec.
Președintele, președinția	Nu	19	261	120
Miniștrii	Nu	16	243	251
Parlament	Nu	7	69	44

#### Frecvența și durata apariției în dezbateri/timpuri de antenă gratuite concurenților electorali/Circumscripția națională

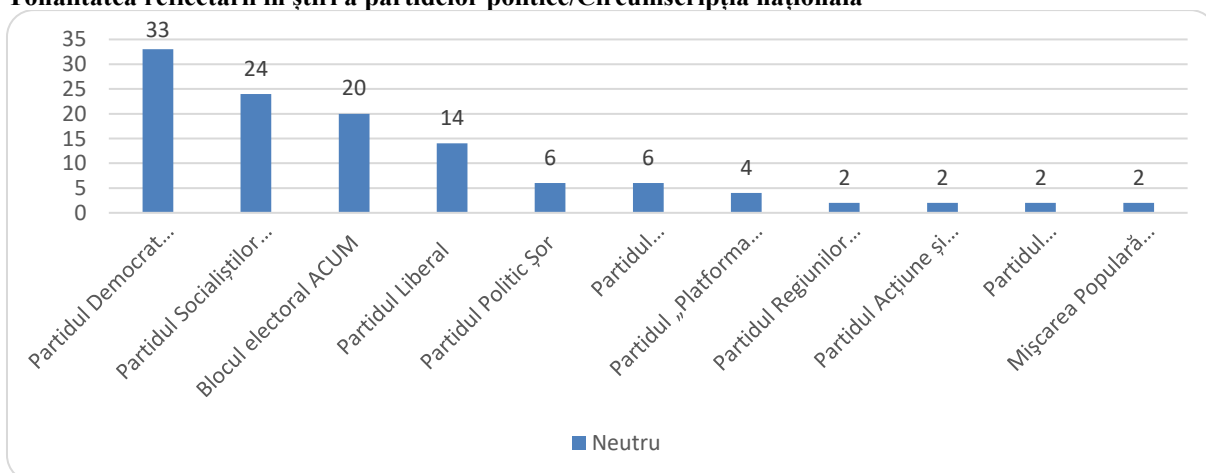
Surse și protagoniști	Candidat	Frecvența	Durata apariției, sec.	Durata vorbirii directe, sec.
Mișcarea profesioniștilor „Speranța - Надежда”	Da	4	2280	2280
Partidul „Democrația Acasă”	Da	3	1380	1380
Partidul Democrat din Moldova	Da	3	1380	1380
Partidul Politic Șor	Da	2	1200	1200
Partidul politic Voința Poporului PVP	Da	2	480	480
Partidul Comuniștilor din Republica Moldova	Da	2	480	480
Partidul Verde Ecologist	Da	1	300	300

Partidul Regiunilor din Moldova	Da	1	300	300
Partidul Liberal	Da	1	900	900
Partidul Socialiștilor din Republica Moldova	Da	1	900	900

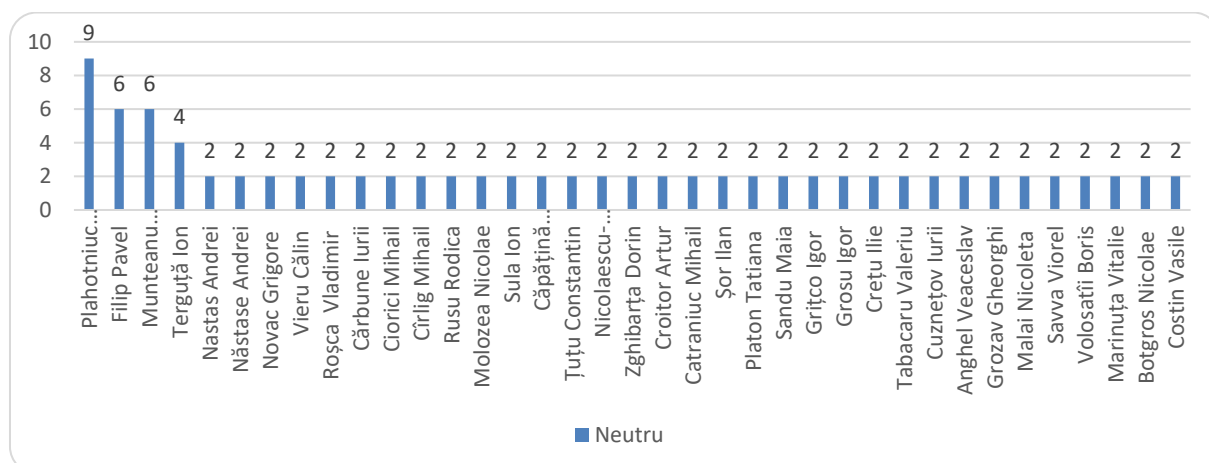
### Rata surselor și protagoniștilor din perspectiva gender



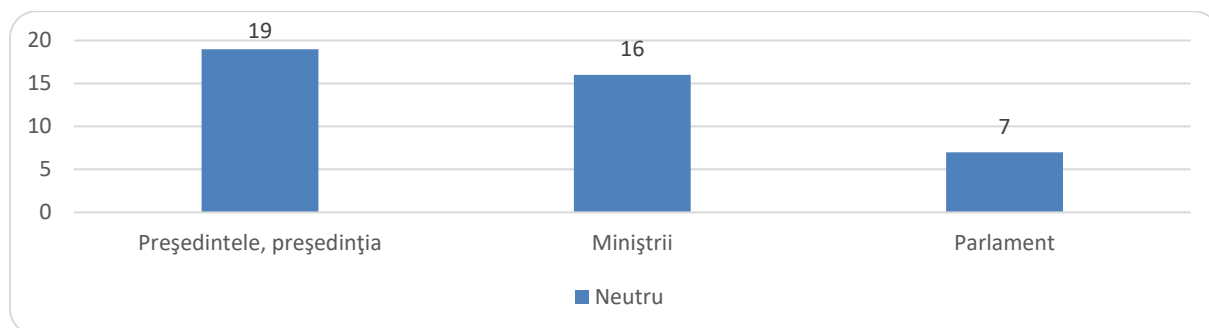
### Tonalitatea reflectării în știri a partidelor politice/Circumscripția națională



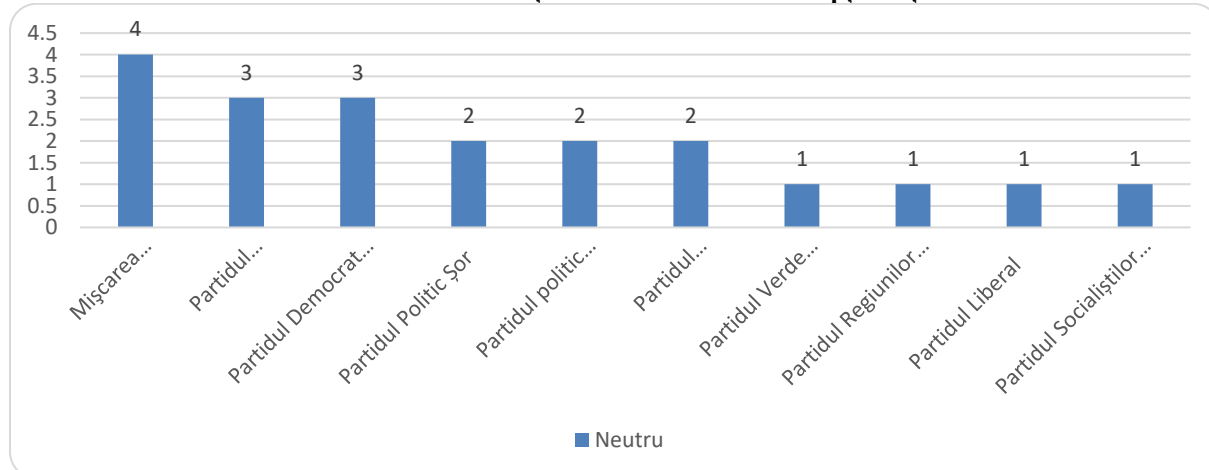
### Tonalitatea reflectării în știri a concurenților electorali/Circumscripții uninominale



### Tonalitatea reflectării în știri a reprezentanților Președinției, Parlamentului și Guvernului



### Tonalitatea reflectării în dezbateri a concurenților electorali/Circumscripția națională

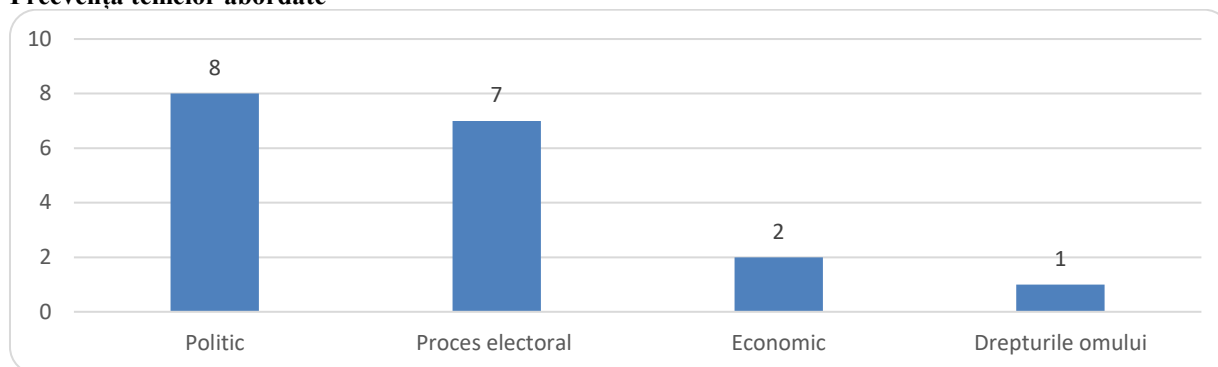


## GRT

### Frecvența și durata materialelor cu caracter electoral direct sau indirect

Genul materialului	Apariții	Durata (sec)
Stiri	10	904
Talk_shows	3	15510
Dezbateri	6	8890

### Frecvența temelor abordate



### Frecvența citării surselor sociale în știri

Surse și protagoniști	Frecvența
Cetățeni	24
Administrația publică locală	5
Comisia Electorală Centrală	4
Diplomați, oficiali și observatori străini	1
Business	1
Mass media	1

### Frecvența și durata apariției/menționării în emisiuni a partidelor politice/Circumscripția națională

Surse și protagoniști	Candidat	Frecvența	Durata apariției, sec.	Durata vorbirii directe, sec.
Partidul Regiunilor din Moldova	Da	1	2750	2700
Partidul Socialiștilor din Republica Moldova	Da	1	20	0

### Frecvența și durata apariției/menționării în emisiuni a concurenților electorali/Circumscripții uninominale

Surse și protagoniști	Afilieră politică	Frecvența	Durata apariției, sec.	Durata vorbirii directe, sec.
Suhodolski Alexandr	Partidul Socialiștilor din Republica Moldova	2	10	0
Cadîn Grigorii	Independent	2	10	0
Dudoglo Nicolai	Independent	2	2600	2510

### Frecvența și durata apariției în dezbateri a concurenților electorali/Circumscripții uninominale

Surse și protagoniști	Afilieră politică	Frecvența	Durata apariției, sec.	Durata vorbirii directe, sec.
Gagauz Fiodor	Partidul Socialiștilor din Republica Moldova	3	2100	1800
Leiciu Gheorghii	Independent	2	1400	1200
Ivanova Svetlana	Partidul Politic Șor	1	670	520
Levintii Dmitrii	Partidul Nostru	1	700	600
Dimoglo Nina	Partidul Politic Șor	1	700	600
Dudoglo Nicolai	Independent	1	700	600

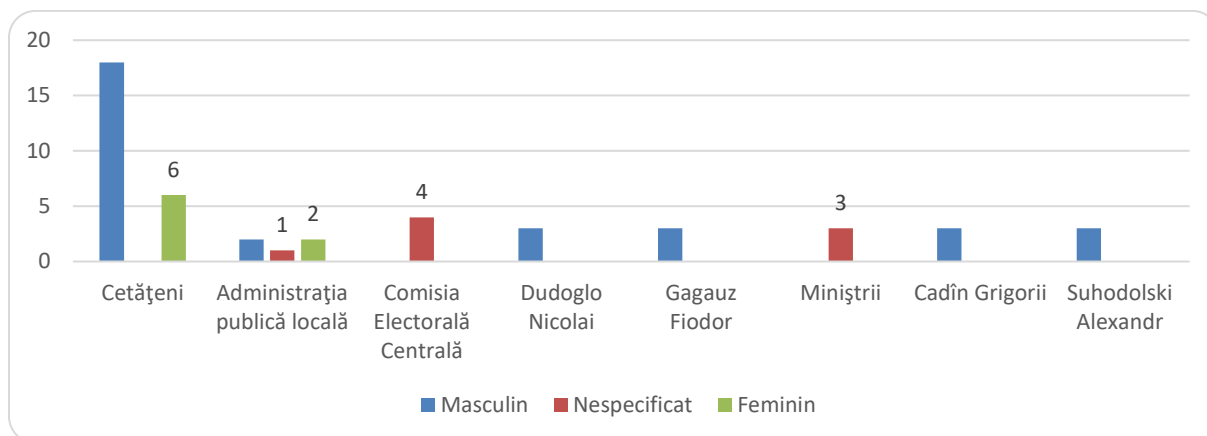
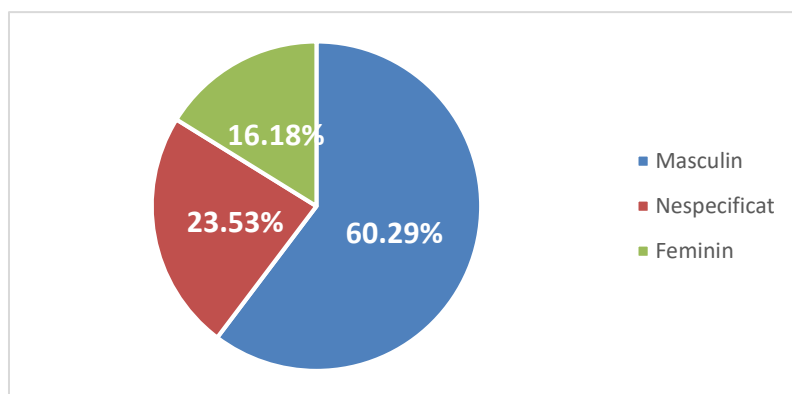
### Frecvența și durata apariției în dezbateri a reprezentanților partidelor/Circumscripția națională

Surse și protagoniști	Candidat	Frecvența	Durata apariției, sec.	Durata vorbirii directe, sec.
Partidul Democrat din Moldova	Da	2	705	600
Partidul Comuniștilor din Republica Moldova	Da	1	700	600

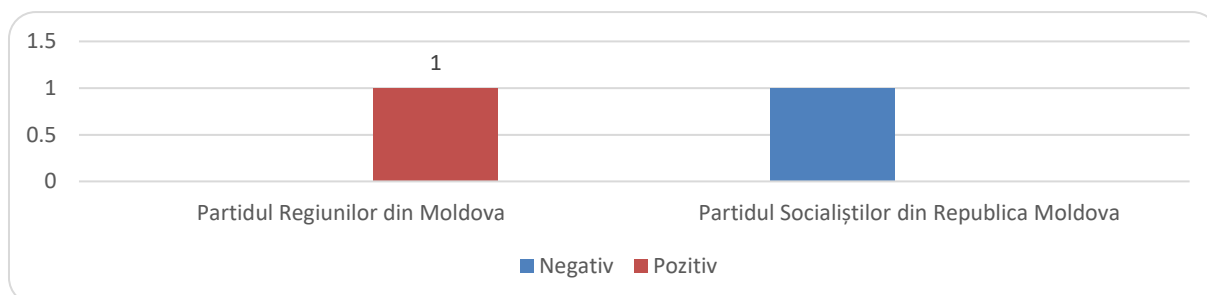
### Frecvența și durata apariției în știri și emisiuni a reprezentanților Președinției, Parlamentului și Guvernului

Surse și protagoniști	Candidat	Frecvența	Durata apariției, sec.	Durata vorbirii directe, sec.
Miniștrii	Nu	3	40	0
Președintele, președinția	Nu	2	125	52

### Rata surselor și protagoniștilor din perspectiva gender

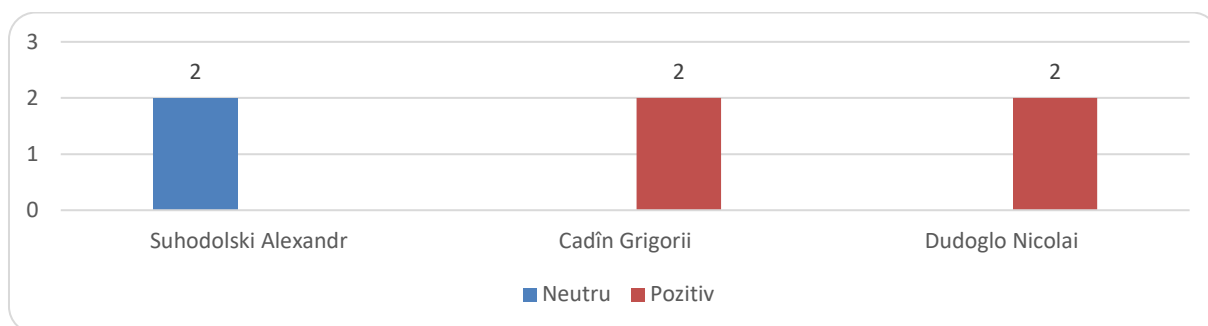


### Tonalitatea reflectării în emisiuni a partidelor politice

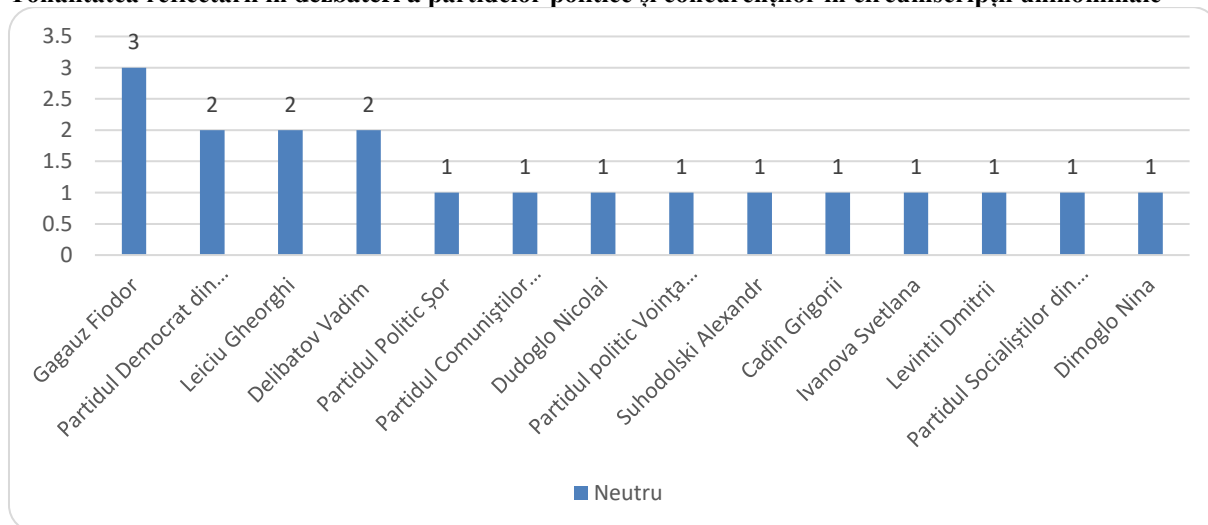




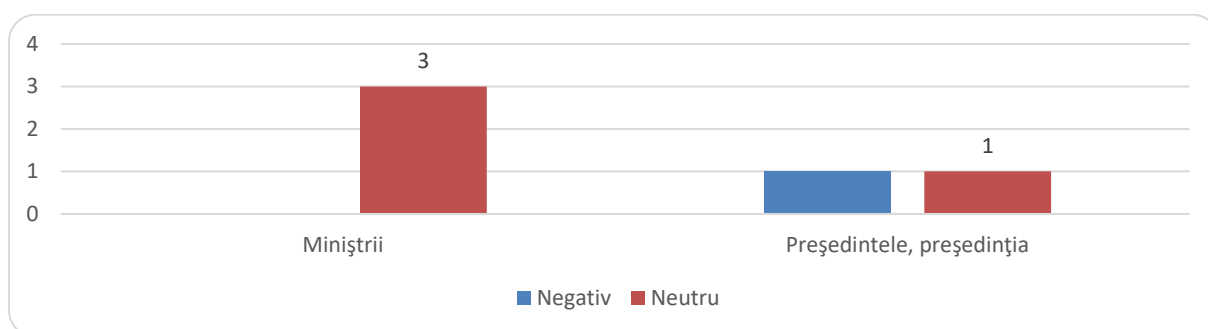
### Tonalitatea reflectării în știri și emisiuni a concurenților electorali/Circumscripții uninominale



### Tonalitatea reflectării în dezbateri a partidelor politice și concurenților în circumscripții uninominale



### Tonalitatea reflectării în știri și emisiuni a reprezentanților Președinției, Parlamentului și Guvernului

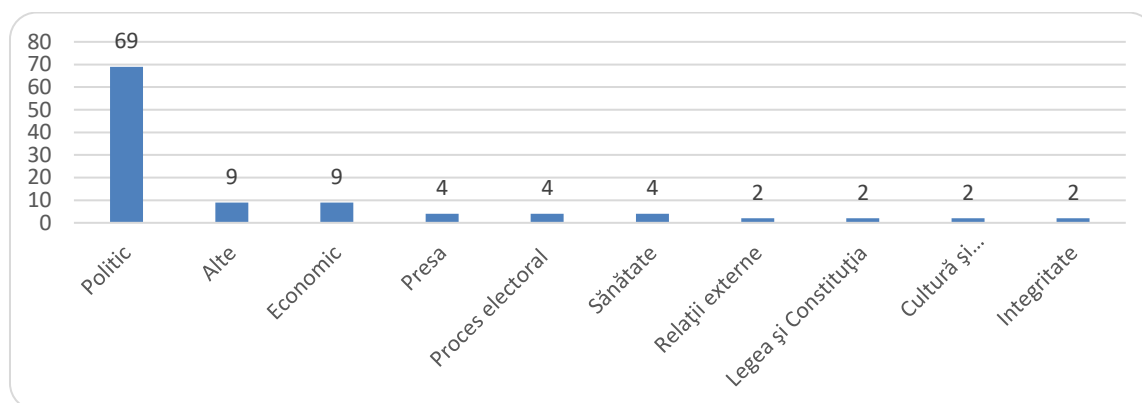


## **PRIME TV**

### Frecvența și durata materialelor cu caracter electoral direct sau indirect

Genul materialului	Apariții	Durata (sec)
Stiri	103	18161
Talk_shows	4	10140
Dezbateri	1	3060

### Frecvența temelor abordate



### Frecvența citării surselor sociale în știri

Surse și protagoniști	Frecvența
Cetățeni	147
Experți (străini și locali)	15
Oficiali din guvern	14
Administrația publică locală	6
Mass media	6
Comisia Electorală Centrală	5
Business	5
Societate civilă – ONG-uri	5
Diplomați, oficiali și observatori străini	5
Poliția/armata	4
Judecători, avocați	2

### Frecvența și durata apariției în știri și emisiuni a reprezentanților partidelor politice/Circumscripția națională

Surse și protagoniști	Candidat	Frecvența	Durata apariției, sec.	Durata vorbirii directe, sec.
Partidul Democrat din Moldova	Da	39	1543	1032
Blocul electoral ACUM	Da	35	784	406
Partidul Socialiștilor din Republica Moldova	Da	28	541	289
Partidul Comuniștilor din Republica Moldova	Da	14	278	180
Partidul Liberal	Da	12	155	118
Partidul Politic Șor	Da	10	196	133
Partidul Nostru	Da	9	115	91
Partidul Regiunilor din Moldova	Da	5	182	157
Mișcarea Populară Antimafie	Da	3	19	0

**Frecvența și durata apariției în emisiuni și dezbateri a reprezentanților partidelor politice/Circumscripția națională**

Surse și protagoniști	Candidat	Frecvența	Durata apariției, sec.	Durata vorbirii directe, sec.
Mișcarea profesioniștilor „Speranța - Надежда”	Da	1	518	518
Partidul politic Voința Poporului PVP	Da	1	624	624
Partidul „Democrația Acasă”	Da	1	475	475
Partidul Democrat din Moldova	Da	1	387	387
Partidul Comuniștilor din Republica Moldova	Da	1	5	0

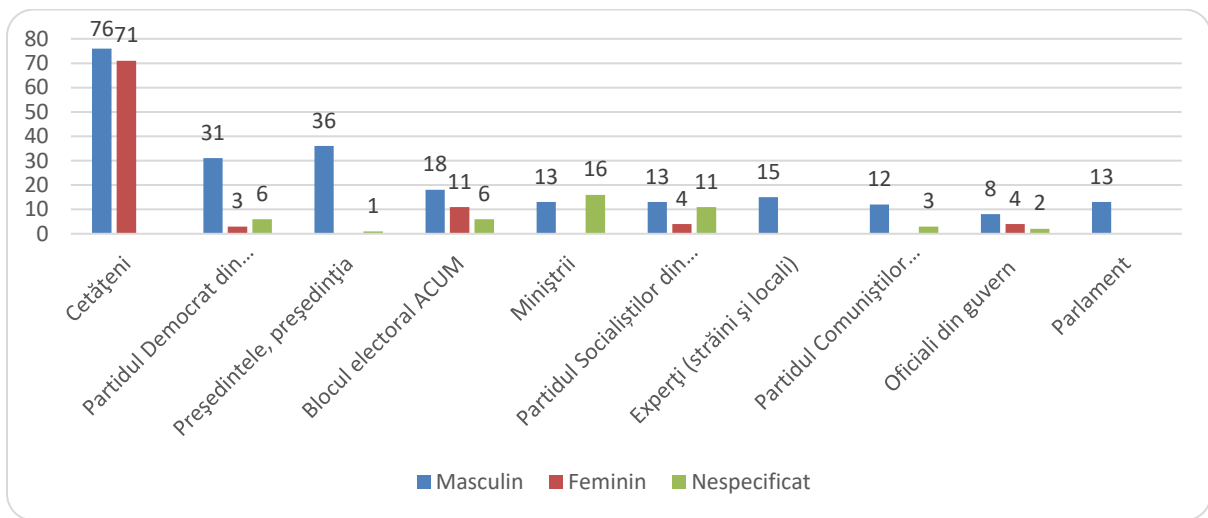
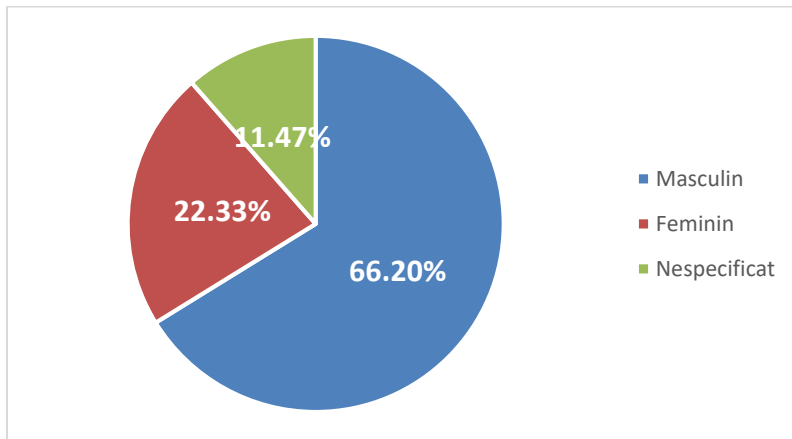
**Frecvența și durata apariției în știri a concurenților electorali în circumscripții uninominale/ TOP 15**

Surse și protagoniști	Afilieră politică	Frecvența	Durata apariției, sec.	Durata vorbirii directe, sec.
Plahotniuc Vladimir	Partidul Democrat din Moldova	6	354	272
Vieru Călin	Independent	4	238	238
Bacalu Elena	Partidul Democrat din Moldova	2	44	28
Botnari Alexandru	Partidul Democrat din Moldova	2	104	78
Stratulat Mihail	Partidul Democrat din Moldova	2	68	64
Balaur Nicolae	Partidul Democrat din Moldova	1	15	15
Ghilețchi Valeriu	Independent	2	116	116
Creciu Oleg	Partidul Democrat din Moldova	2	44	34
Filip Pavel	Partidul Democrat din Moldova	2	90	82
Croitor Artur	Independent	1	33	23
Molozea Nicolae	Partidul Democrat din Moldova	2	30	10
Gretu Efosinia	Partidul Democrat din Moldova	1	58	28
Țuțu Constantin	Partidul Democrat din Moldova	2	58	42
Platon Tatiana	Partidul Politic Șor	1	24	29
Babuc Monica	Partidul Democrat din Moldova	1	24	17

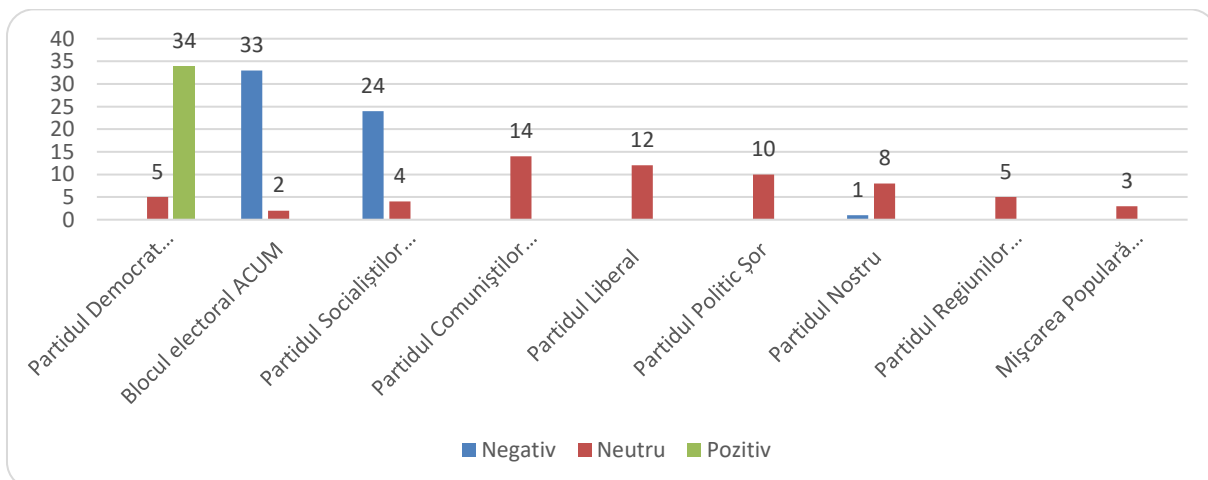
**Frecvența și durata apariției în știri și emisiuni a reprezentanților Președinției, Parlamentului și Guvernului**

Surse și protagoniști	Candidat	Frecvența	Durata apariției, sec.	Durata vorbirii directe, sec.
Președintele, președinția	Nu	37	563	143
Miniștrii	Nu	29	302	262
Parlament	Nu	13	147	88

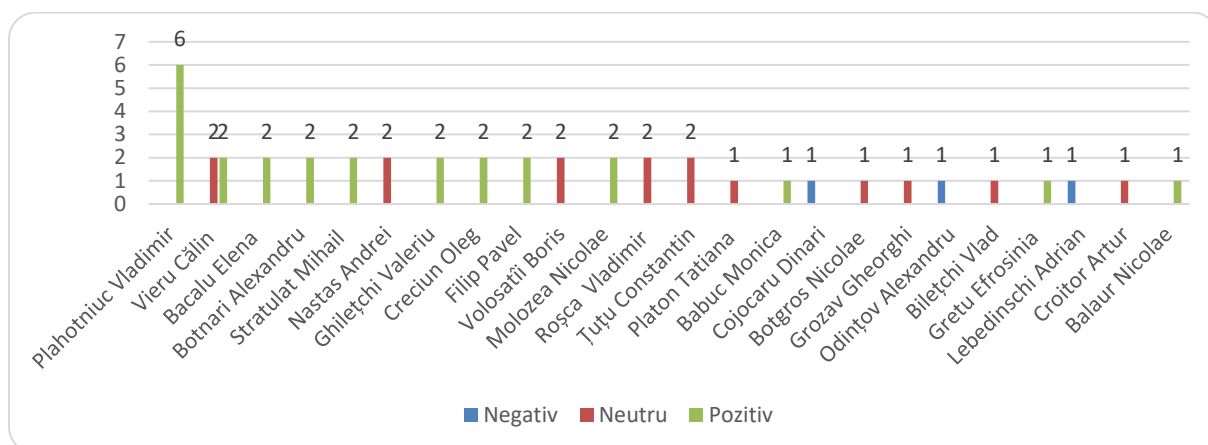
### Rata surselor și protagoniștilor din perspectiva gender



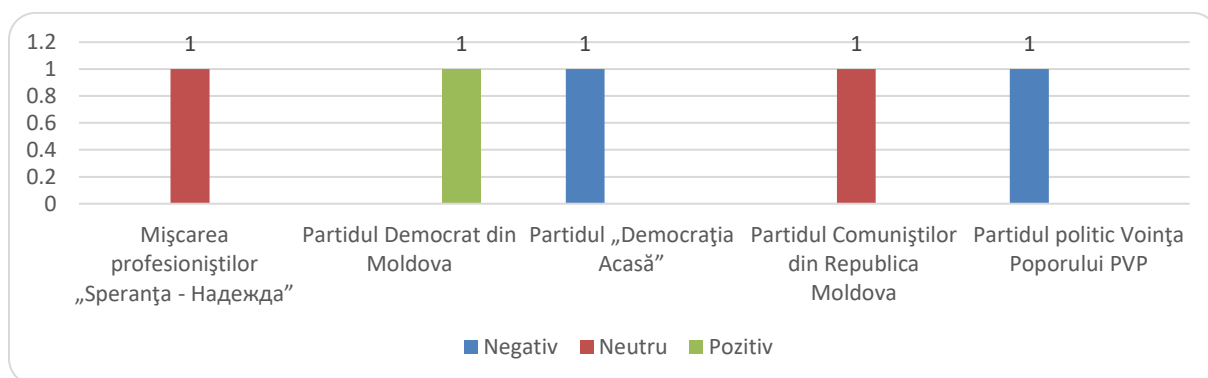
### Tonalitatea reflectării în știri și emisiuni a partidelor politice/Circumscripția națională



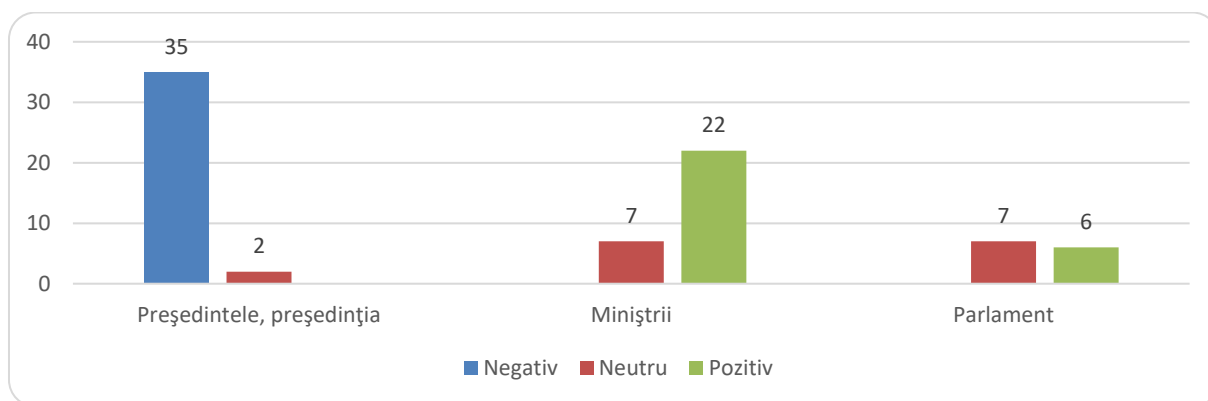
### Tonalitatea reflectării în știri și emisiuni a concurenților electorali/Circumscripții uninominale



### Tonalitatea reflectării în dezbateri a partidelor politice/Circumscripția națională



### Tonalitatea reflectării în știri, emisiunii a Președinției, Parlamentului și Guvernului

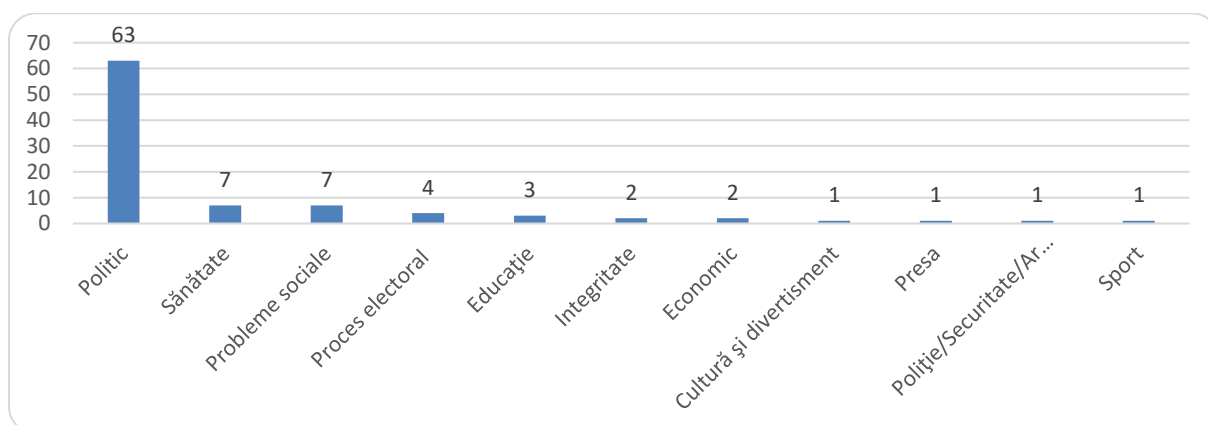


## PUBLIKA TV

### Frecvența și durata materialelor cu caracter electoral direct sau indirect

Genul materialului	Apariții	Durata (sec)
Stiri	83	10442
Talk_shows	7	13064
Dezbateri	2	3620

### Frecvența temelor abordate



### Frecvența citării surselor sociale în știri

Surse și protagoniști	Frecvența
Cetățeni	114
Experți (străini și locali)	19
Comisia Electorală Centrală	12
Business	8
Administrația publică locală	7
Poliția/armata	7
Oficiali din guvern	7
Diplomați, oficiali și observatori străini	6
Mass media	3
Judecători, avocați	2
Societate civilă – ONG-uri	2

### Frecvența și durata apariției în știri a reprezentanților partidelor politice/Circumscripția națională/TOP 10

Surse și protagoniști	Candidat	Frecvența	Durata apariției, sec.	Durata vorbirii directe, sec.
Partidul Democrat din Moldova	Da	29	792	574
Blocul electoral ACUM	Da	23	324	203
Partidul Socialiștilor din Republica Moldova	Da	14	81	26
Partidul Politic Șor	Da	7	35	0
Partidul Liberal	Da	7	47	22
Partidul Nostru	Da	6	72	62
Partidul Comuniștilor din Republica Moldova	Da	4	56	46
Partidul Regiunilor din Moldova	Da	4	138	128
Mișcarea Populară Antimafie	Da	3	15	0
Mișcarea profesioniștilor „Speranța - Надежда”	Da	2	10	0

**Frecvența și durata apariției în știri a concurenților electorali în circumscripții uninominale/ /TOP 20**

Surse și protagoniști	Afilieră politică	Frecvența	Durata apariției, sec.	Durata vorbirii directe, sec.
Plahotniuc Vladimir	Partidul Democrat din Moldova	6	270	270
Stratulat Mihail	Partidul Democrat din Moldova	4	110	110
Babuc Monica	Partidul Democrat din Moldova	3	62	62
Grozav Gheorghi	Independent	2	76	76
Gretu Efrosinia	Partidul Democrat din Moldova	2	130	58
Molozea Nicolae	Partidul Democrat din Moldova	2	14	14
Croitor Artur	Independent	2	48	48
Filip Pavel	Partidul Democrat din Moldova	1	17	17
Ghilețchi Valeriu	Independent	1	15	15
Repeșciuc Grigorie	Partidul Democrat din Moldova	1	24	24
Năstase Andrei	Blocul electoral ACUM	1	15	15
Vieru Călin	Independent	1	36	36
Grozav Gheorghi	Independent	2	76	76
Babuc Monica	Partidul Democrat din Moldova	3	62	62
Ciubuc Nicolae	Partidul Democrat din Moldova	1	18	18
Țuțu Constantin	Partidul Democrat din Moldova	1	13	13
Balaur Nicolae	Partidul Democrat din Moldova	1	23	23
Sula Ion	Partidul Democrat din Moldova	1	40	40
Para Gheorghii	Partidul Socialiștilor din Republica Moldova	1	24	24
Platon Tatiana	Partidul Politic Șor	1	24	24

**Frecvența și durata apariției în emisiuni și dezbateri a reprezentanților partidelor/Circumscripția națională/TOP 10**

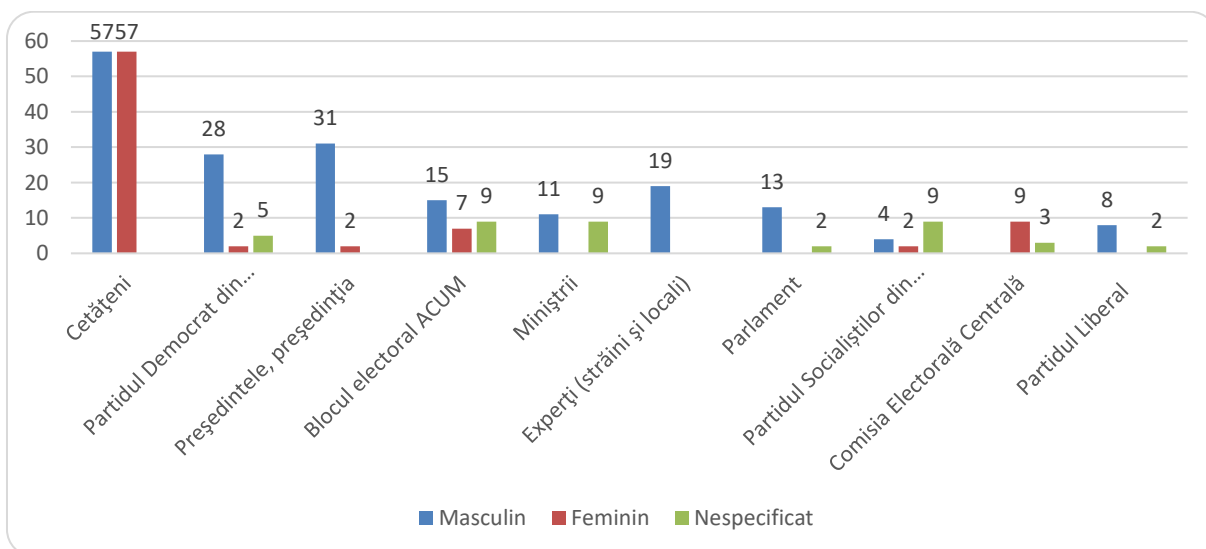
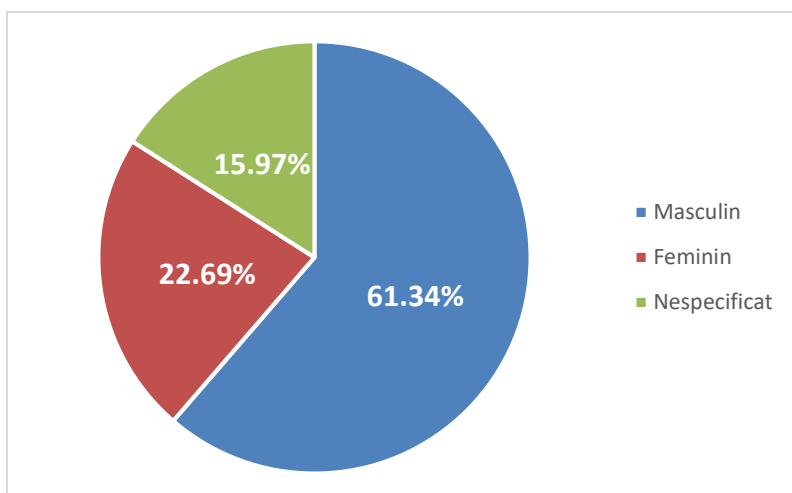
Surse și protagoniști	Candidat	Frecvența	Durata apariției, sec.	Durata vorbirii directe, sec.
Blocul electoral ACUM	Da	8	40	0
Partidul Democrat din Moldova	Da	6	560	535
Partidul Nostru	Da	3	15	0
Partidul Liberal	Da	2	15	0
Partidul politic Voința Poporului	Da	2	665	660

Mișcarea profesioniștilor „Speranța - Надежда”	Da	2	545	540
Partidul Comuniștilor din Republica Moldova	Da	2	10	0
Partidul „Democrația Acasă”	Da	1	5	0
Partidul Politic Șor	Da	1	5	0
Partidul Socialiștilor din Republica Moldova	Da	1	5	0

### Frecvența și durata apariției în știri și emisiuni a reprezentanților Președinției, Parlamentului și Guvernului

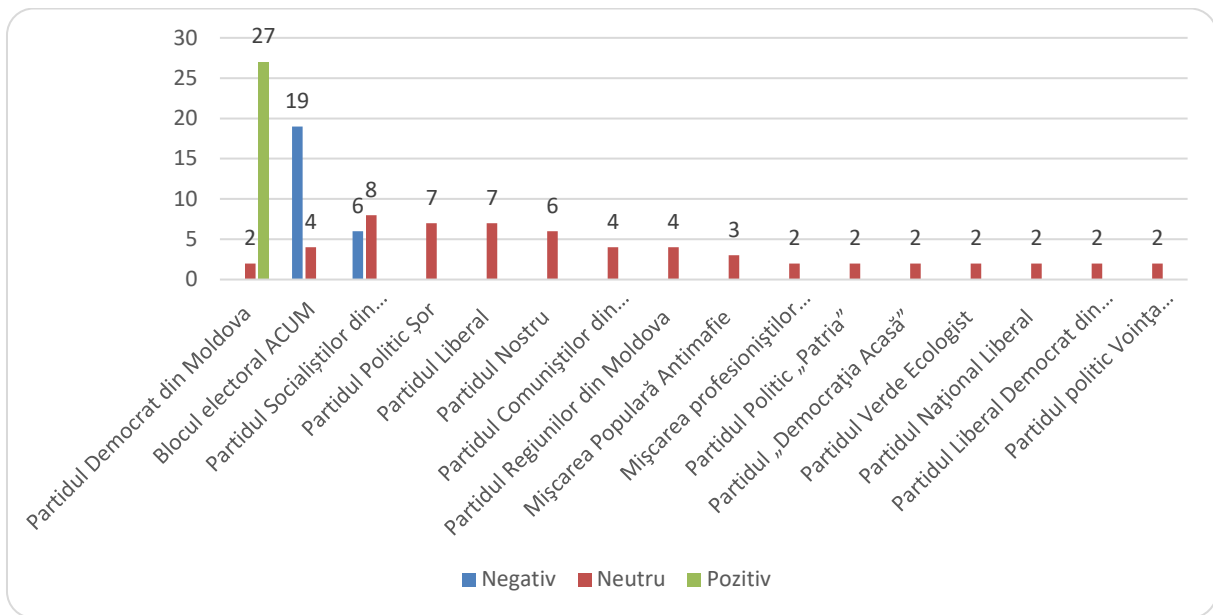
Surse și protagoniști	Candidat	Frecvența	Durata apariției, sec.	Durata vorbirii directe, sec.
Președintele, președinția	Nu	33	244	109
Miniștrii	Nu	20	206	126
Parlament	Nu	15	234	174

### Rata surselor și protagoniștilor din perspectiva gender

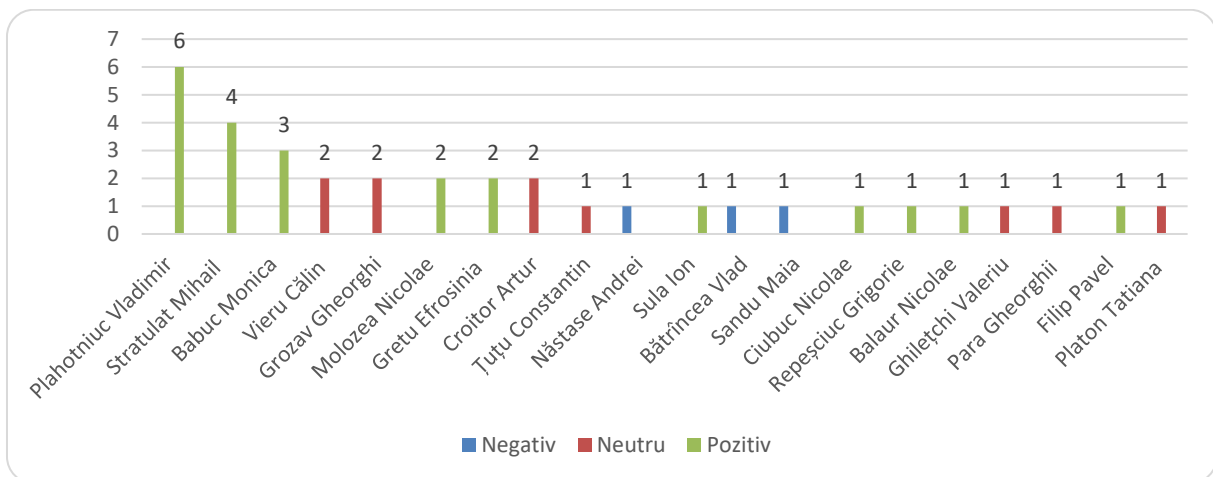




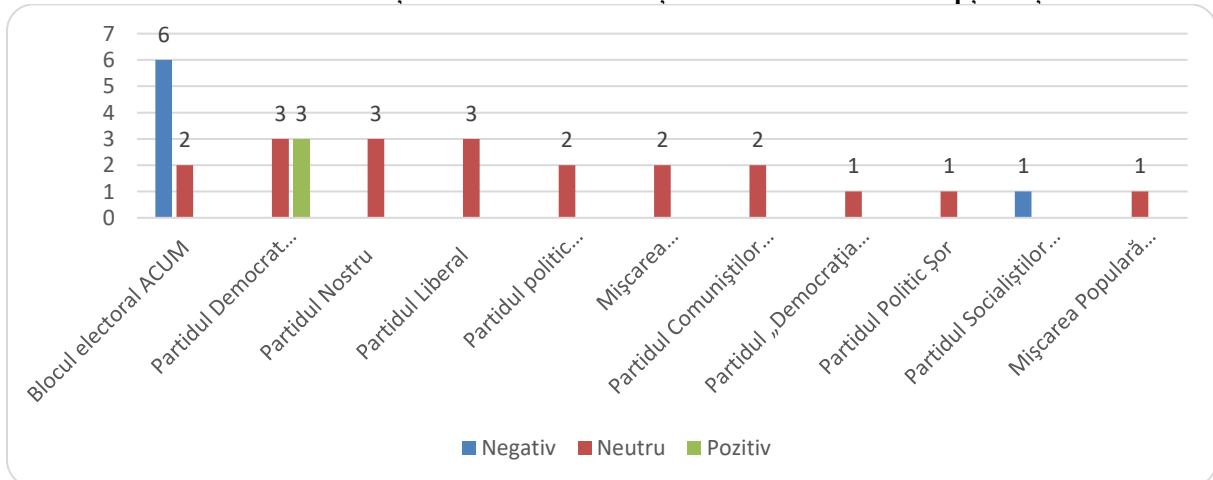
### Tonalitatea reflectării în știri a partidelor politice/Circumscripția națională



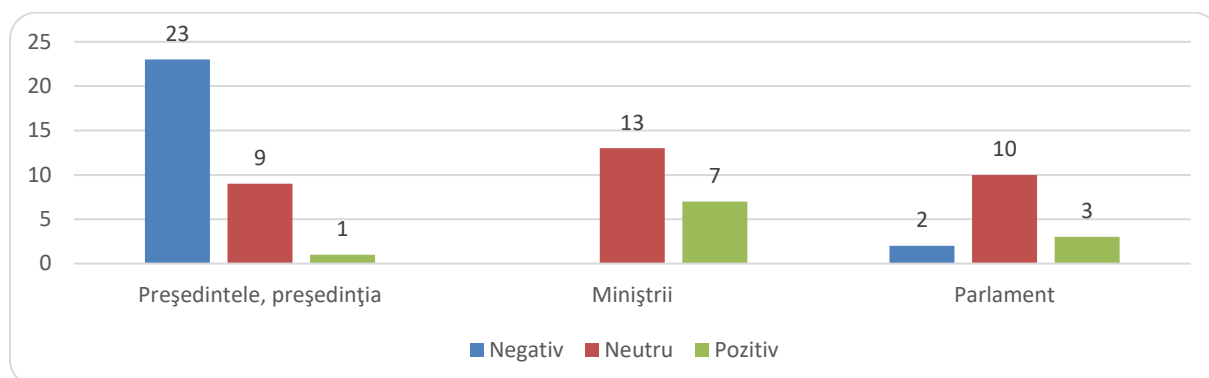
### Tonalitatea reflectării în știri, emisiuni a concurenților electorali/Circumscripții uninominale



### Tonalitatea reflectării în emisiuni și dezbateri a concurenților electorali/Circumscripția națională



## Tonalitatea reflectării în știri și emisiuni a reprezentanților Președinției, Parlamentului și Guvernului

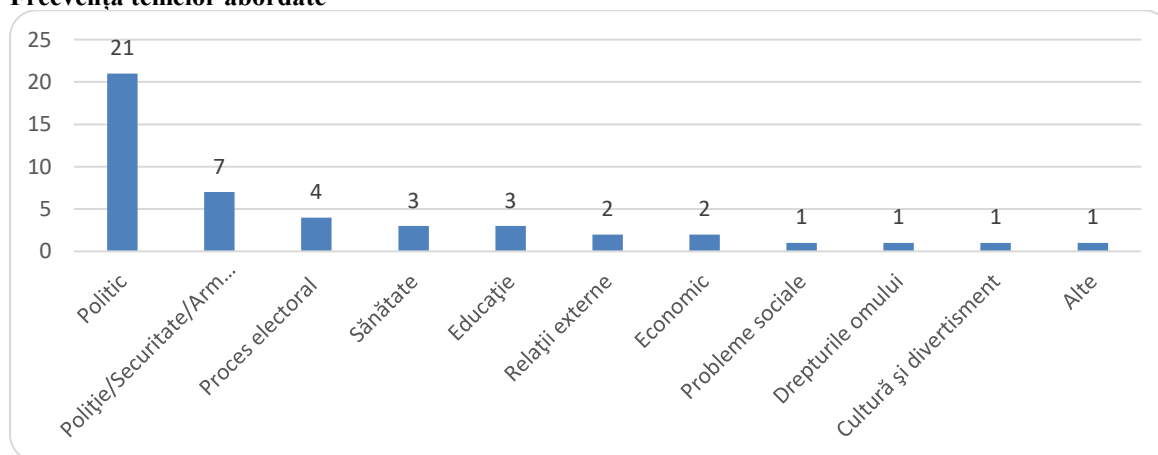


## CANAL 2

### Frecvența și durata materialelor cu caracter electoral direct sau indirect

Genul materialului	Apariții	Durata (sec)
Stiri	45	4898
Talk_shows	3	4480

### Frecvența temelor abordate



### Frecvența citării surselor sociale în știri

Surse și protagoniști	Frecvența
Cetățeni	58
Experți (străini și locali)	8
Diplomați, oficiali și observatori străini	6
Poliția/armata	5
Mass media	3
Business	3
Oficiali din guvern	3
Comisia Electorală Centrală	3
Societate civilă – ONG-uri	1

**Frecvența și durata apariției în știri/emisiuni a reprezentanților partidelor politice/Circumscripția națională**

Surse și protagoniști	Candidat	Frecvența	Durata apariției, sec.	Durata vorbirii directe, sec.
Partidul Socialiștilor din Republica Moldova	Da	7	54	6
Partidul Democrat din Moldova	Da	6	97	68
Blocul electoral ACUM	Da	6	100	53
Partidul Liberal	Da	5	51	22
Partidul Comuniștilor din Republica Moldova	Da	3	80	80
Partidul Politic Șor	Da	2	10	0
Partidul Nostru	Nu	2	21	16
Partidul Acțiune și Solidaritate	Da	1	5	0
Partidul Regiunilor din Moldova	Da	1	20	20

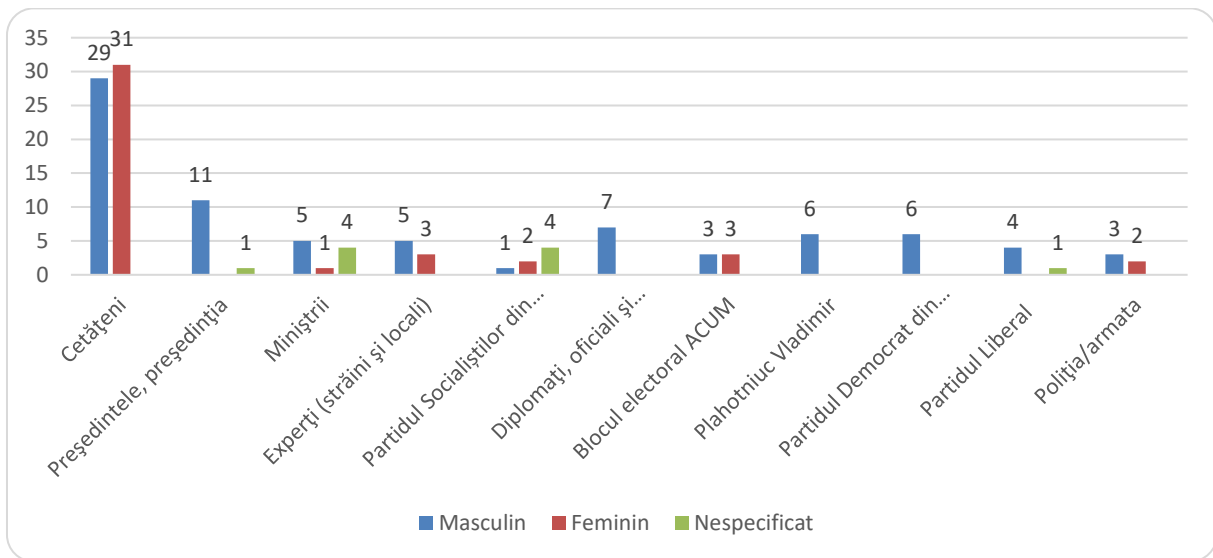
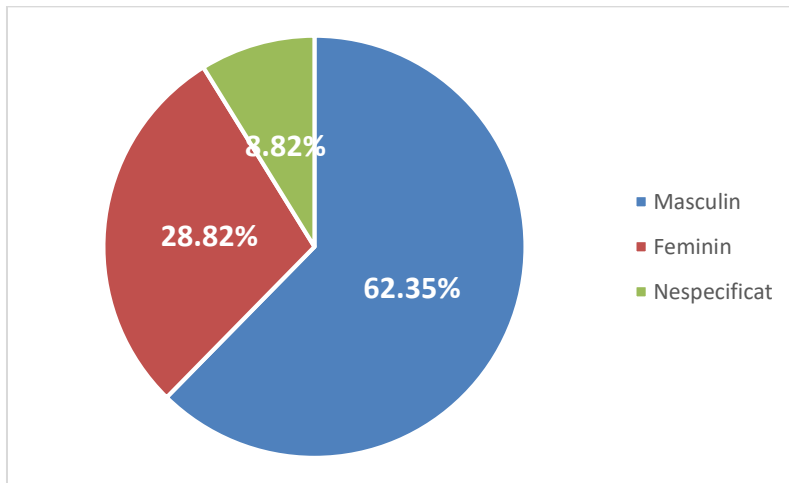
**Frecvența și durata apariției în știri a concurenților electorali în circumscripții uninominale**

Surse și protagoniști	Afiliere politică	Frecvența	Durata apariției, sec.	Durata vorbirii directe, sec.
Plahotniuc Vladimir	Partidul Democrat din Moldova	6	343	247
Stratulat Mihail	Partidul Democrat din Moldova	2	29	29
Bilețchi Vlad	Partidul Liberal	1	11	11
Sandu Maia	Blocul electoral ACUM	1	5	0
Rusu Rodica	Partidul Politic Șor	1	25	25
Vieru Călin	independent	1	9	9
Grozav Gheorghii	independent	1	31	28
Șor Ilan	Partidul Politic Șor	1	24	24
Molozea Nicolae	Partidul Democrat din Moldova	1	6	6
Croitor Artur	independent	1	28	21
Botnar Alexandru	Partidul Politic Șor	1	11	11
Ghilețchi Valeriu	independent	1	29	29
Năstase Andrei	Blocul electoral ACUM	1	21	0
Botgros Nicolae	independent	1	16	0
Lebedinschi Adrian	Partidul Socialiștilor din Republica Moldova	1	5	0

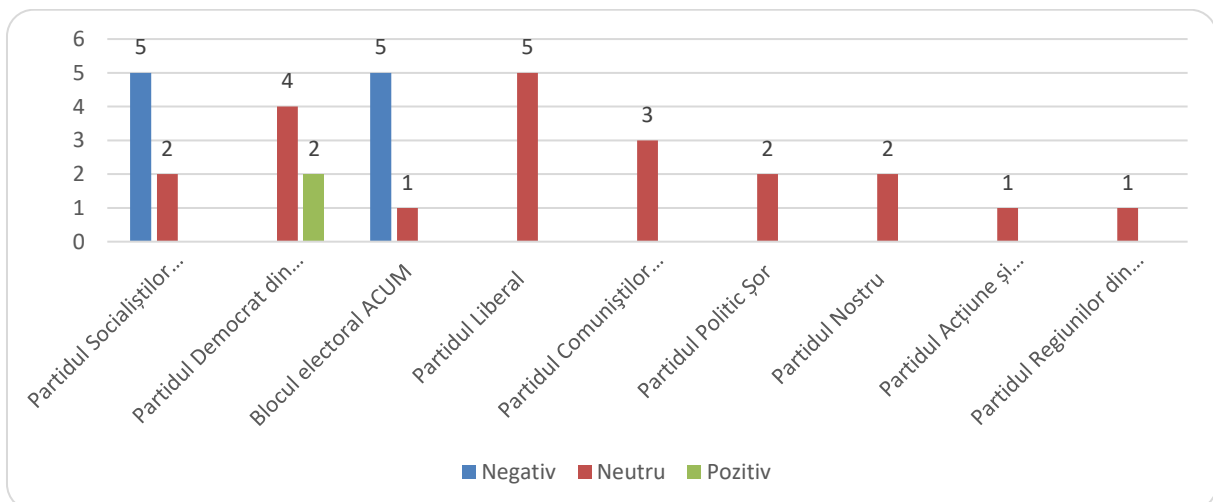
**Frecvența și durata apariției în știri și emisiuni a reprezentanților Președinției, Parlamentului și Guvernului**

Surse și protagoniști	Candidat	Frecvența	Durata apariției, sec.	Durata vorbirii directe, sec.
Președintele, președinția	Nu	12	113	25
Miniștrii	Nu	10	131	48
Parlament	Nu	1	12	0

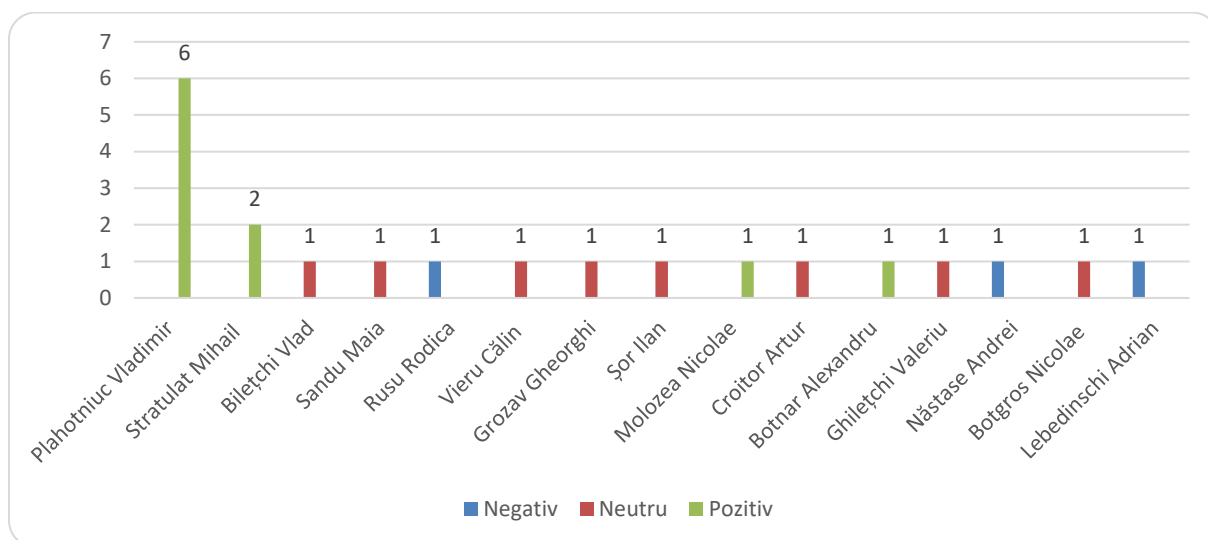
### Rata surselor și protagoniștilor din perspectiva gender



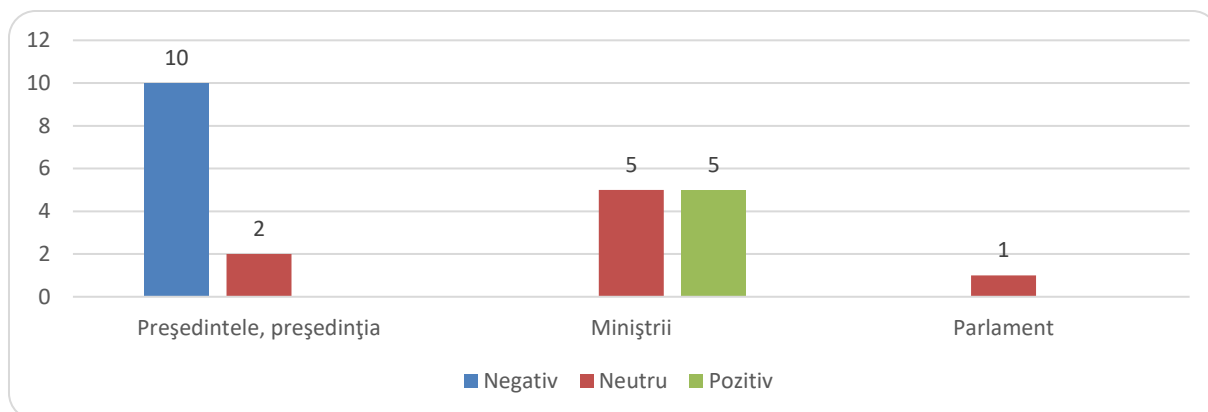
### Tonalitatea reflectării în știri și emisiuni a partidelor politice/Circumscripția națională



### Tonalitatea reflectării în știri/emisiuni a concurenților electorali/Circumscripții uninominale



### Tonalitatea reflectării în știri/emisiuni a reprezentanților Președinției, Parlamentului și Guvernului

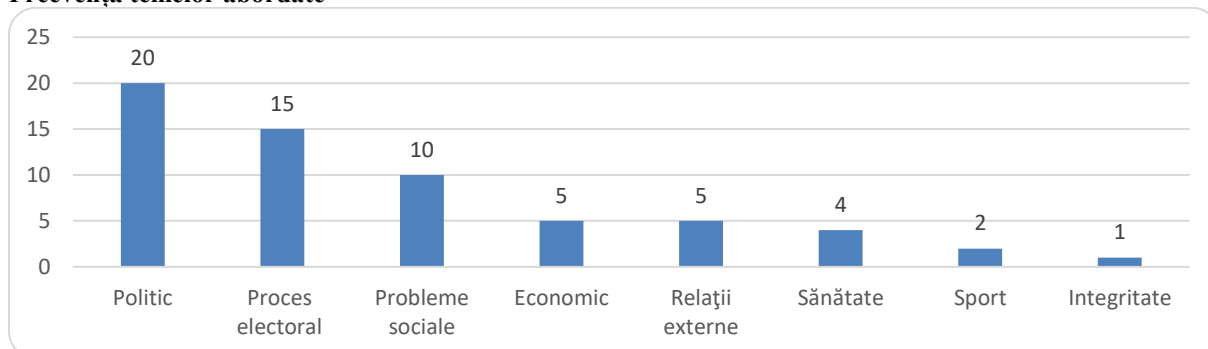


## CANAL 3

### Frecvența și durata materialelor cu caracter electoral direct sau indirect

Genul materialului	Apariții	Durata (sec)
Știri	63	6512
Dezbateri	1	3168

### Frecvența temelor abordate



**Frecvența citării surselor sociale în știri**

Surse și protagoniști	Frecvența
Administrația publică locală	1
Business	6
Cetățeni	73
Comisia Electorală Centrală	10
Diplomați, oficiali și observatori străini	2
Experți (străini și locali)	4
Poliția/Armata	10
Oficiali din guvern	5

**Frecvența și durata apariției în știri a reprezentanților partidelor politice/Circumscripția națională**

Surse și protagoniști	Candidat	Frecvența	Durata apariției, sec.	Durata vorbirii directe, sec.
Blocul electoral ACUM	Da	3	37	25
Partidul Comuniștilor din Republica Moldova	Da	2	19	22
Partidul Democrat din Moldova	Da	8	250	132
Partidul Liberal	Da	9	63	27
Partidul Nostru	Da	1	7	0
Partidul Politic Șor	Da	4	20	0
Partidul Regiunilor din Moldova	Da	1	32	24
Partidul Socialiștilor din Republica Moldova	Da	8	222	31

**Frecvența și durata apariției în știri a concurenților electorali în circumscripții uninominale/TOP 20**

Surse și protagoniști	Afilieră politică	Frecvența	Durata apariției, sec.	Durata vorbirii directe, sec.
Plahotniuc Vladimir	Partidul Democrat din Moldova	4	255	148
Stratulat Mihail	Partidul Democrat din Moldova	3	64	55
Botgros Nicolae	Independent	2	32	0
Roșca Vladimir	Partidul Socialiștilor din Republica Moldova	2	6	0
Nastas Andrei	Independent	2	6	0
Filip Pavel	Partidul Democrat din Moldova	2	43	31
Volosații Boris	Independent	2	6	0
Năstase Andrei	Blocul electoral ACUM	2	44	0
Vieru Călin	Independent	2	142	154
Țuțu Constantin	Partidul Democrat din Moldova	2	66	42
Rusu Rodica	Partidul Politic Șor	1	27	11
Bacalu Elena	Partidul Democrat din Moldova	1	14	12
Gretu Efrasinia	Partidul Democrat din Moldova	1	21	15
Creciu Oleg	Partidul Democrat din Moldova	1	21	16

Ciubuc Nicolae	Partidul Democrat din Moldova	1	11	18
Balaur Nicolae	Partidul Democrat din Moldova	1	5	19
Babuc Monica	Partidul Democrat din Moldova	1	6	11

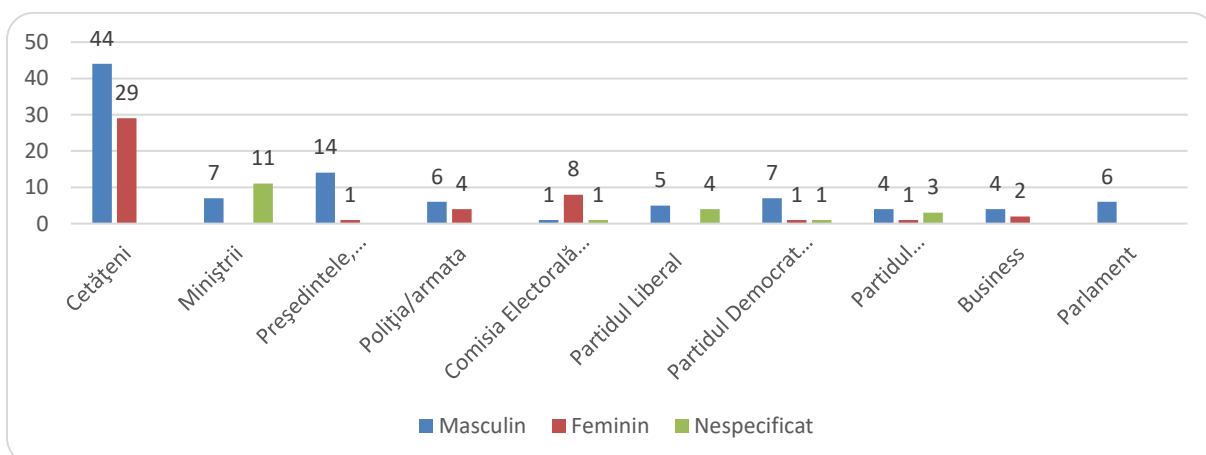
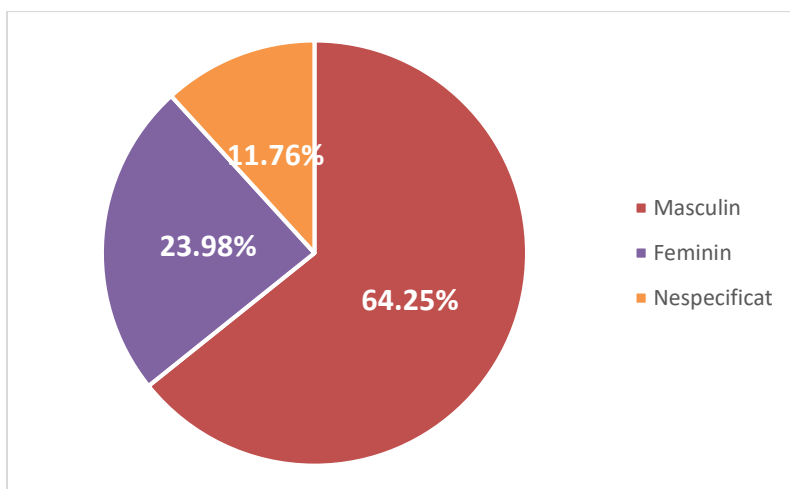
#### Frecvența și durata apariției în dezbateri a reprezentanților partidelor politice

Subiecți	Candidat	Frecvența	Durata apariției	Durata vorbirii directe
Partidul „Democrația Acasă”	Da	1	534	533
Partidul Democrat din Moldova	Da	1	574	583
Partidul politic Voința Poporului	Da	1	862	871

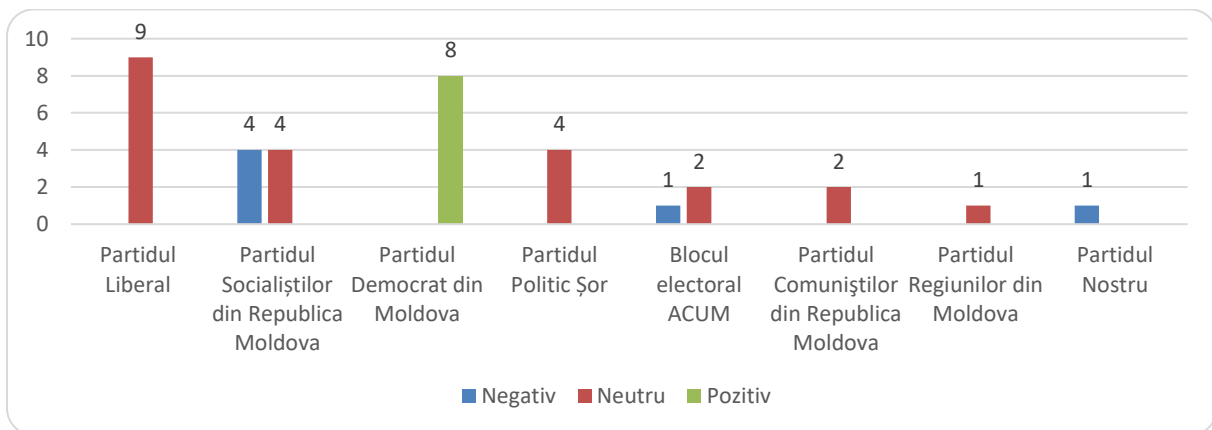
#### Frecvența și durata apariției în știri a reprezentanților Președinției, Parlamentului și Guvernului

Surse și protagoniști	Candidat	Frecvența	Durata apariției, sec.	Durata vorbirii directe, sec.
Miniștrii	Nu	18	210	138
Parlament	Nu	6	72	43
Președintele, președinția	Nu	15	182	31

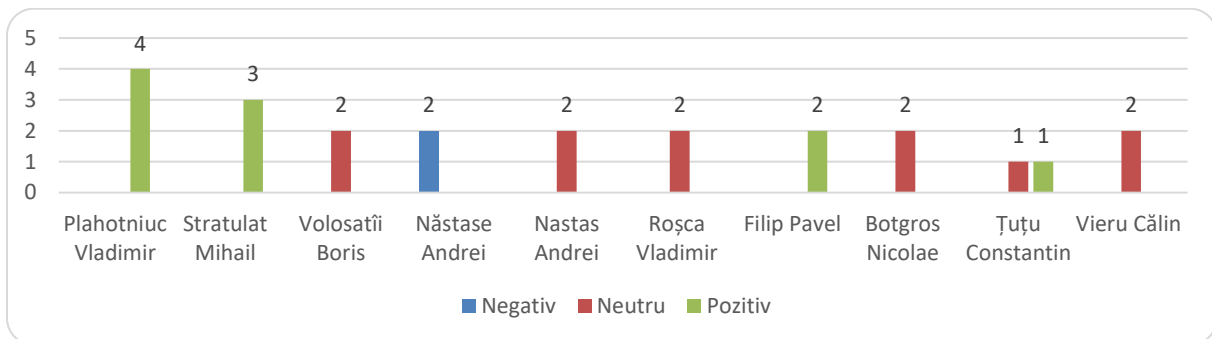
#### Rata surselor și protagoniștilor din perspectiva gender



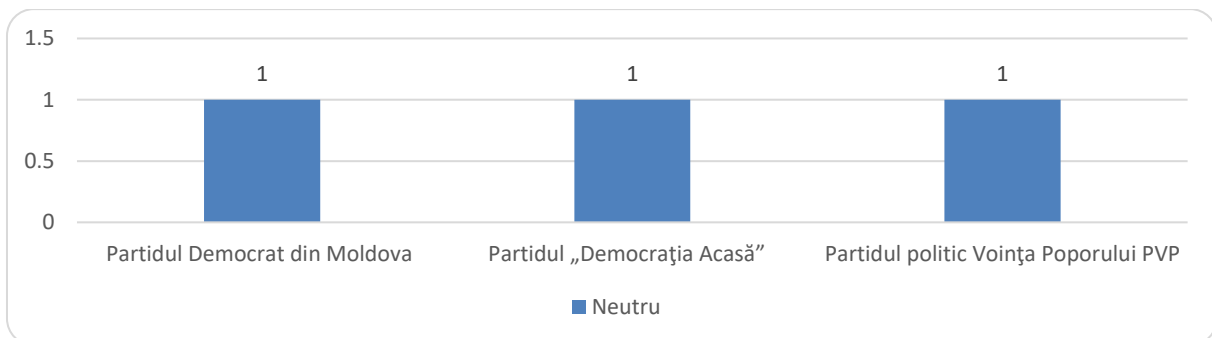
### Tonalitatea reflectării în știri a partidelor politice/Circumscripția națională



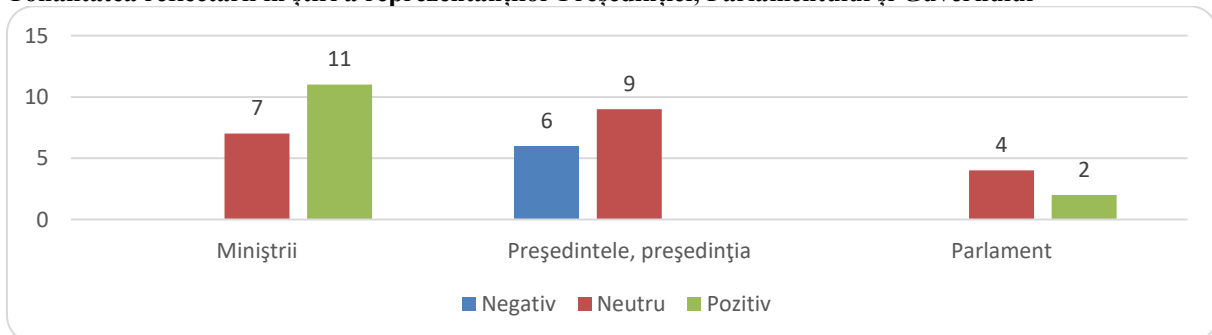
### Tonalitatea reflectării în știri a concurenților electorali/Circumscripții uninominale



### Tonalitatea reflectării în dezbateri a partidelor politice



### Tonalitatea reflectării în știri a reprezentanților Președinției, Parlamentului și Guvernului



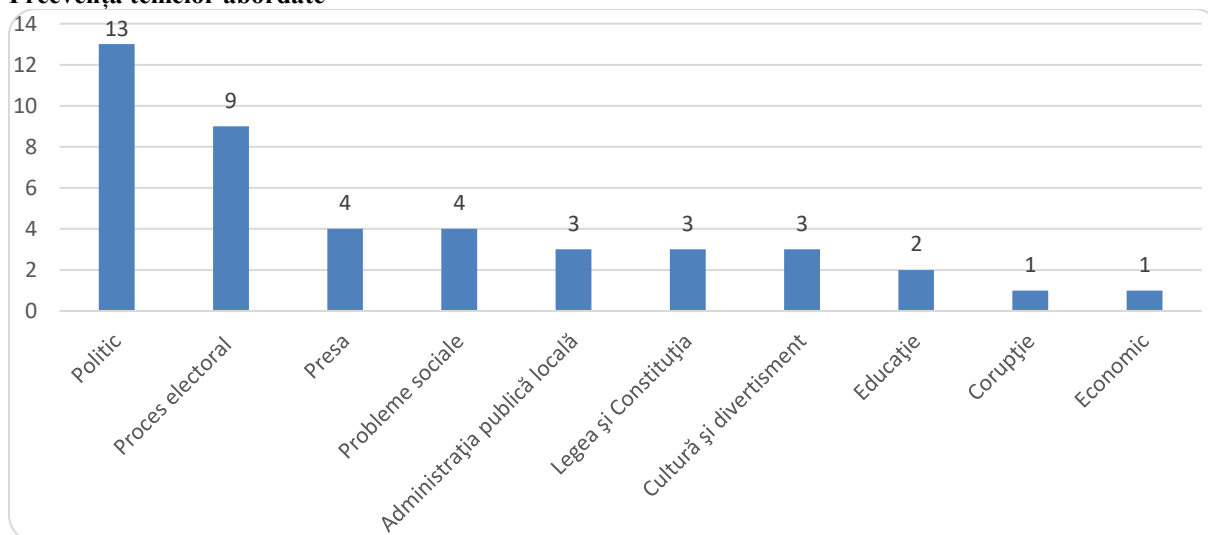


## JURNAL TV

### Frecvența și durata materialelor cu caracter electoral direct sau indirect

Genul materialului	Apariții	Durata (sec)
Stiri	42	9301
Talk_shows	6	20512

### Frecvența temelor abordate



### Frecvența citării surselor sociale în știri

Surse și protagoniști	Frecvența
Cetățeni	107
Administrația publică locală	9
Experți (străini și locali)	7
Societate civilă – ONG-uri	6
Judecători, avocați	4
Diplomați, oficiali și observatori străini	4
Mass media	3
Comisia Electorală Centrală	3
Poliția/armata	2

### Frecvența și durata apariției în știri și emisiuni a reprezentanților partidelor politice/Circumscripția națională

Surse și protagoniști	Candidat	Frecvența	Durata apariției, sec.	Durata vorbirii directe, sec.
Partidul Democrat din Moldova	Da	26	495	301
Blocul electoral ACUM	Da	17	4626	4517
Partidul Socialiștilor din Republica Moldova	Da	9	206	170
Partidul Politic Șor	Da	7	120	55
Partidul Liberal	Da	3	57	30

Mișcarea Populară Antimafie	Da	2	33	30
Partidul Comuniștilor din Republica Moldova	Da	1	75	69
Partidul Nostru	Da	4	1250	1230
Partidul Regiunilor	Da	1	20	20
Partidul Democrația Acasă	Da	1	30	30

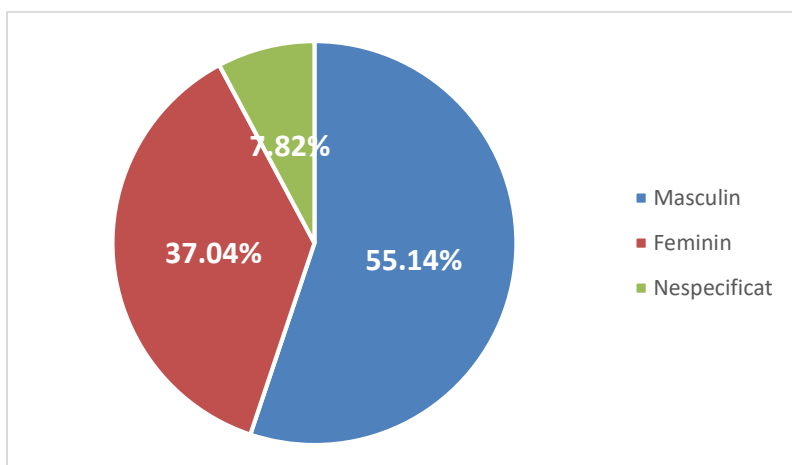
#### Frecvența și durata apariției în știri și emisiuni a concurenților electorali în circumscripții uninominale

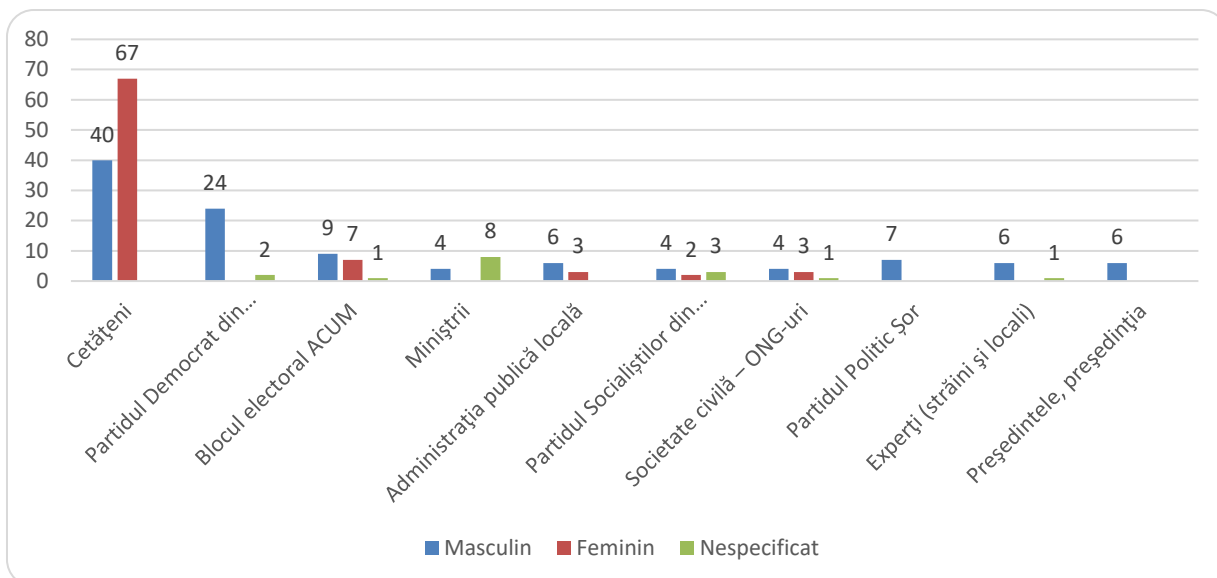
Surse și protagoniști	Afilieră politică	Frecvența	Durata apariției, sec.	Durata vorbirii directe, sec.
Babuc Monica	Partidul Democrat din Moldova	2	150	140
Guznac Valentin	Partidul Democrat din Moldova	2	60	60
Burlac Veaceslav	Partidul Democrat din Moldova	1	3	0

#### Frecvența și durata apariției în știri și emisiuni a reprezentanților Președinției, Parlamentului și Guvernului

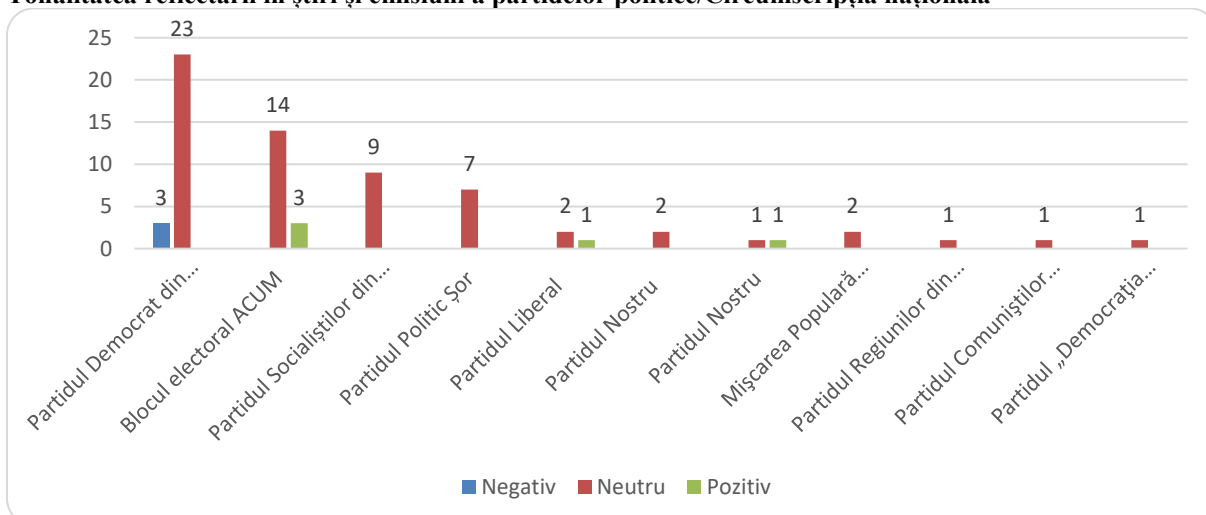
Surse și protagoniști	Candidat	Frecvența	Durata apariției, sec.	Durata vorbirii directe, sec.
Miniștrii	Nu	11	166	122
Președintele, președinția	Nu	5	79	58
Parlament	Nu	2	33	30

#### Rata surselor și protagoniștilor din perspectiva gender

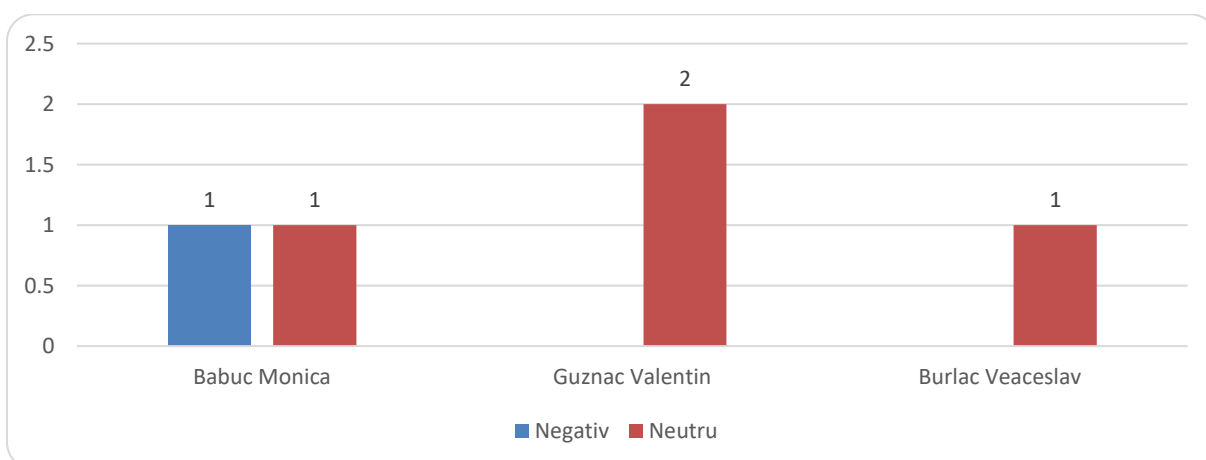




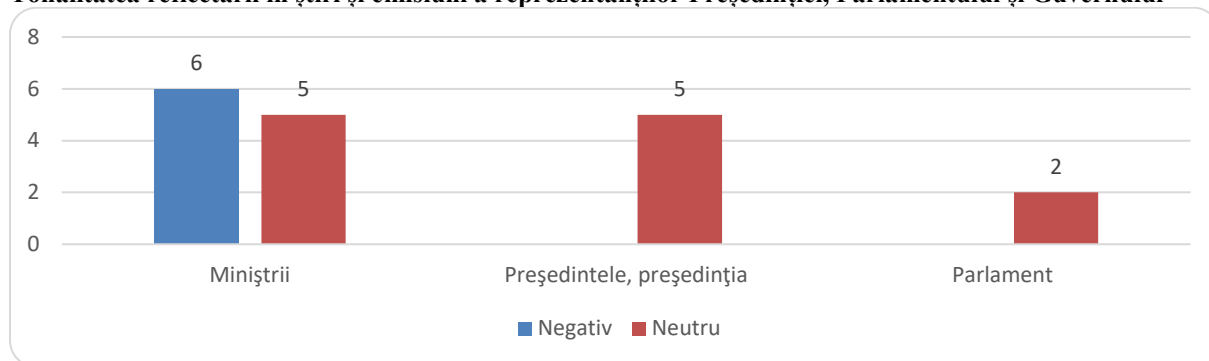
### Tonalitatea reflectării în știri și emisiuni a partidelor politice/Circumscripția națională



### Tonalitatea reflectării în știri și emisiuni a concurenților electorali/Circumscripții uninominale



### Tonalitatea reflectării în știri și emisiuni a reprezentanților Președinției, Parlamentului și Guvernului

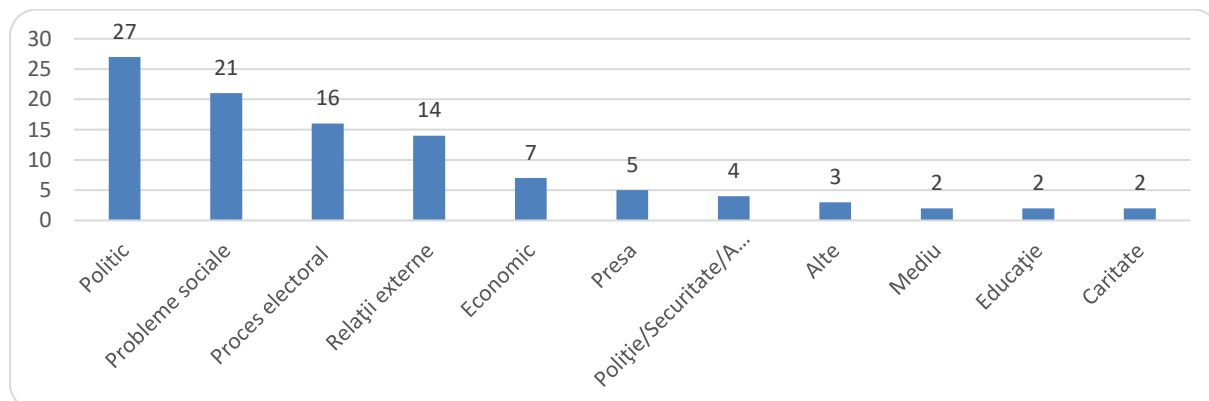


### NTV - MOLDOVA

#### Frecvența și durata materialelor cu caracter electoral direct sau indirect

Genul materialului	Frecvența	Durata (sec.)
Stiri	100	17780
Talk_shows	5	16535

#### Frecvența temelor abordate



#### Frecvența citării surselor sociale în știri

Surse și protagoniști	Frecvența
Cetățeni	192
Comisia Electorală Centrală	8
Diplomați, oficiali și observatori străini	8
Oficiali din guvern	6
Administrația publică locală	5
Societate civilă – ONG-uri	3
Judecători, avocați	1

**Frecvența și durata apariției în știri a reprezentanților partidelor politice, concurenți în circumscripția națională/TOP 10**

Surse și protagoniști	Candidat	Frecvența	Durata apariției, sec.	Durata vorbirii directe, sec.
Partidul Socialiștilor din Republica Moldova	Da	56	2226	820
Partidul Democrat din Moldova	Da	34	444	112
Blocul electoral ACUM	Da	14	332	100
Partidul „Democrația Acasă”	Da	4	204	82
Mișcarea Populară Antimafie	Da	4	472	230
Partidul Politic Șor	Da	4	20	0
Partidul Comuniștilor din Republica Moldova	Da	2	10	0

**Frecvența și durata apariției în știri a concurenților electorali în circumscripții uninominale/ /TOP 20**

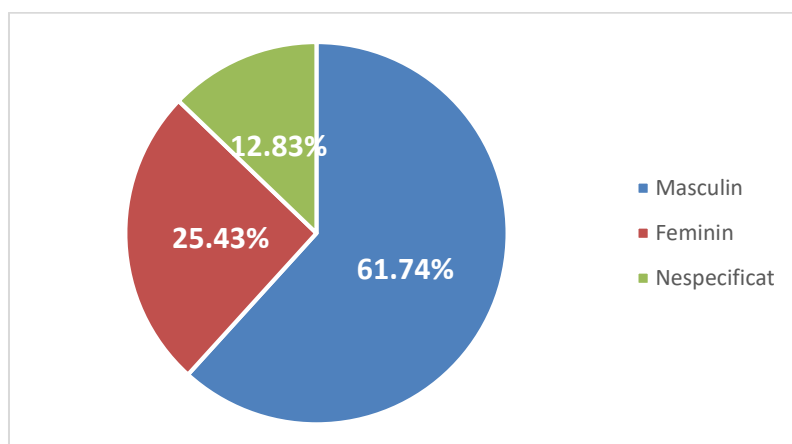
Surse și protagoniști	Afilieră politică	Frecvența	Durata apariției, sec.	Durata vorbirii directe, sec.
Șor Ilan	Partidul Politic Șor	6	123	0
Bătrîncea Vlad	Partidul Socialiștilor din Republica Moldova	4	194	94
Plahotniuc Vladimir	Partidul Democrat din Moldova	4	66	0
Novac Grigore	Partidul Socialiștilor din Republica Moldova	2	476	236
Filip Pavel	Partidul Democrat din Moldova	2	5	0
Lebedinschi Adrian	Partidul Socialiștilor din Republica Moldova	2	134	52
Munteanu Valeriu	Blocul electoral ACUM	2	126	52
Chirtoacă Dorin	Partidul Liberal din Moldova	2	10	0
Usatii Alexandr	Partidul Socialiștilor din Republica Moldova	2	138	64
Năstase Andrei	Blocul electoral ACUM	2	70	16
Savva Oleg	Independent	2	96	48
Mudreac Radu	Partidul Socialiștilor din Republica Moldova	2	156	86
Țuțu Constantin	Partidul Democrat din Moldova	2	10	0
Lipskii Oleg	Partidul Socialiștilor din Republica Moldova	2	108	54

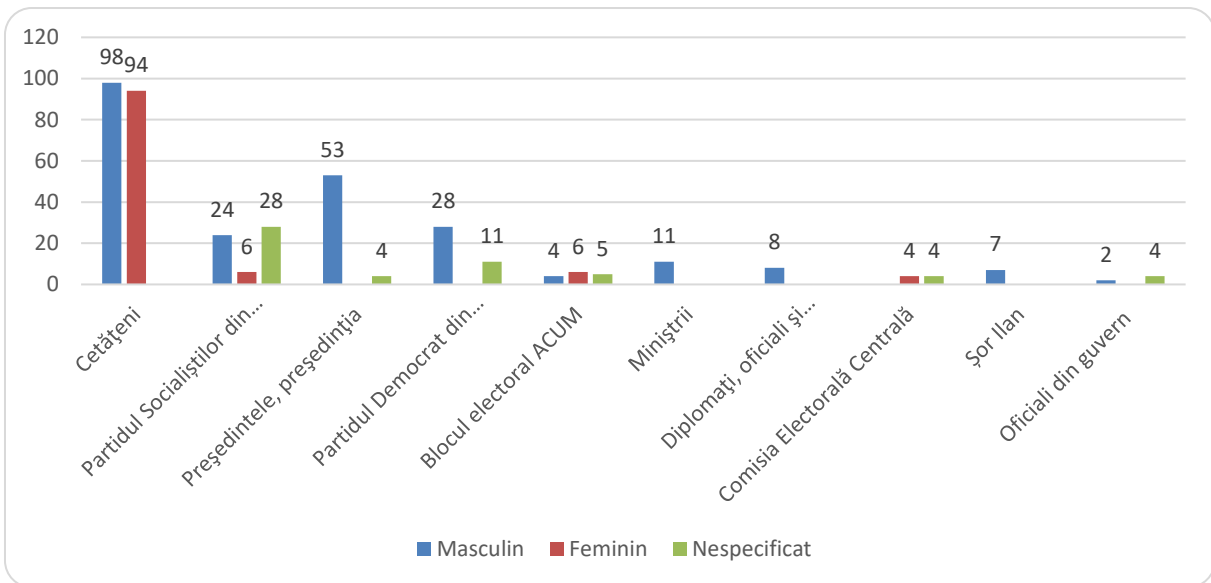
**Frecvența și durata apariției în emisiuni a reprezentanților partidelor politice/Circumscripția națională**

Surse și protagoniști	Candidat	Frecvența	Durata apariției, sec.	Durata vorbirii directe, sec.
Partidul Democrat din Moldova	Da	5	25	0
Partidul Socialiștilor din Republica Moldova	Da	2	10	0
Partidul Comuniștilor din Republica Moldova	Da	1	5	0
Partidul Regiunilor din Moldova	Da	1	5	0
Blocul electoral ACUM	Da	1	5	0
Partidul Politic Șor	Da	1	5	0
Partidul Liberal	Da	1	5	0

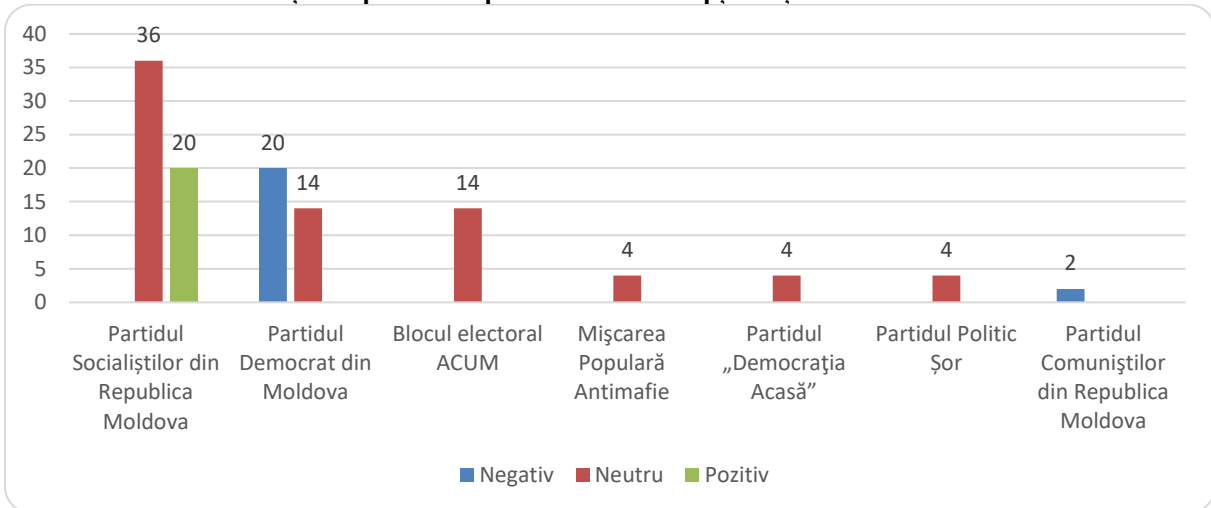
**Frecvența și durata apariției în știri și emisiuni a reprezentanților Președinției, Parlamentului și Guvernului**

Surse și protagoniști	Candidat	Frecvența	Durata apariției, sec.	Durata vorbirii directe, sec.
Președintele, președinția	Nu	55	11388	5369
Miniștrii	Nu	11	55	0

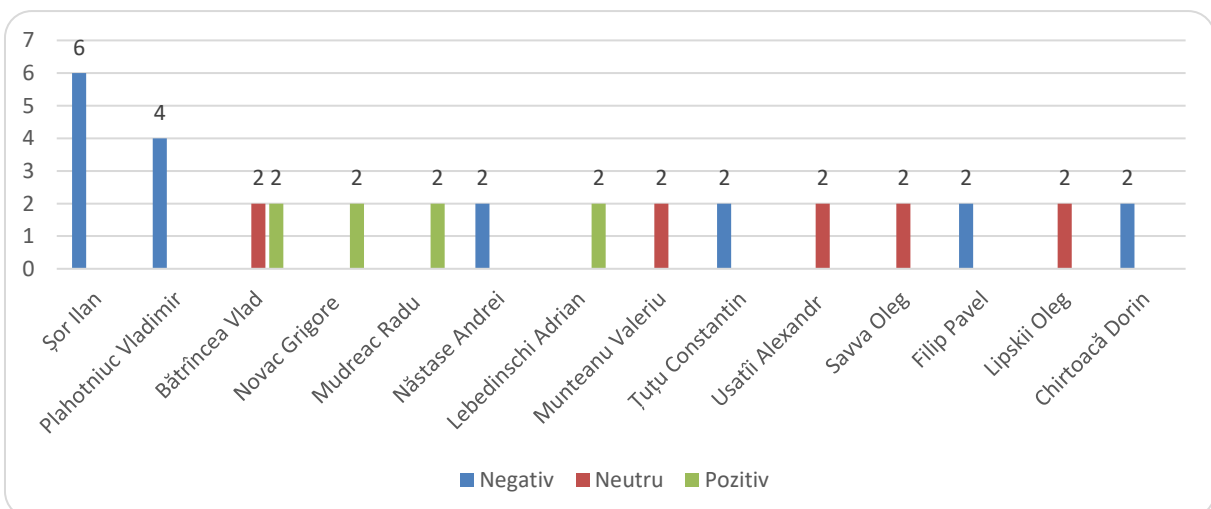
**Rata surselor și protagoniștilor din perspectiva gender**



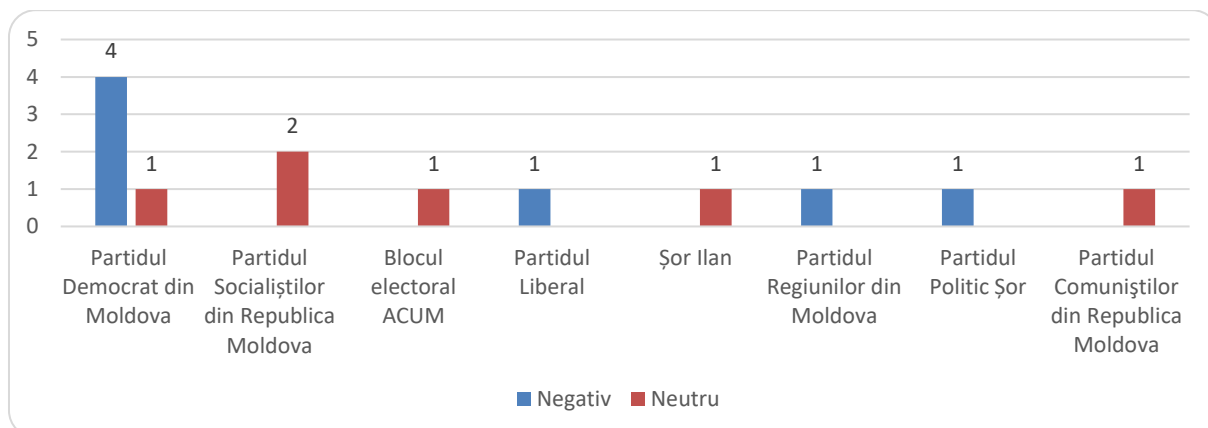
### Tonalitatea reflectării în știri a partidelor politice/Circumscripția națională



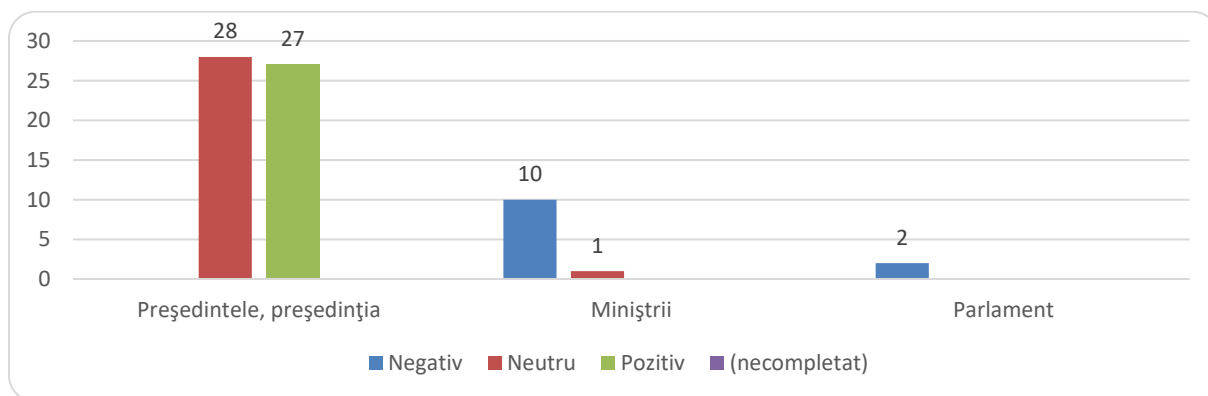
### Tonalitatea reflectării în știri a concurenților electorali/Circumscripții uninominale



### Tonalitatea reflectării în emisiuni a concurenților electorali



### Tonalitatea reflectării în știri și emisiuni a reprezentanților Președinției, Parlamentului și Guvernului

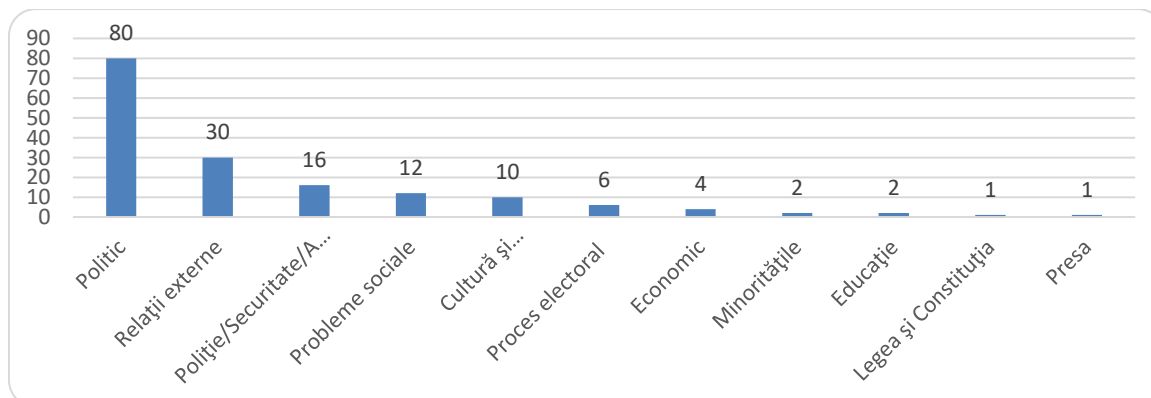


## ACCENT TV

### Frecvența și durata materialelor cu caracter electoral direct sau indirect

Genul materialului	Apariții	Durata (sec)
Stiri	157	24097
Talk_shows	2	6204
Dezbateri	5	15160

### Frecvența temelor abordate





**Frecvența citării surselor sociale în știri**

Surse și protagoniști	Frecvența
Cetățeni	102
Diplomați, oficiali și observatori străini	42
Comisia Electorală Centrală	12
Oficiali din guvern	9
Experți (străini și locali)	8
Administrația publică locală	6
Poliția/armata	3
Mass media	3
Judecători, avocați	3

**Frecvența și durata apariției în știri și emisiuni a reprezentanților partidelor politice, concurenți în circumscripția națională**

Surse și protagoniști	Candidat	Frecvența	Durata apariției, sec.	Durata vorbirii directe, sec.
Partidul Socialiștilor din Republica Moldova	Da	57	2012	1865
Partidul Democrat din Moldova	Da	48	300	42
Blocul electoral ACUM	Da	19	251	90
Partidul Politic Șor	Da	5	43	0
Partidul „Platforma Demnitate și Adevăr”	Da	2	56	56
Partidul Regiunilor din Moldova	Da	2	96	96
Partidul Liberal	Da	2	10	0

**Frecvența și durata apariției în știri a concurenților electorali în circumscripții uninominale**

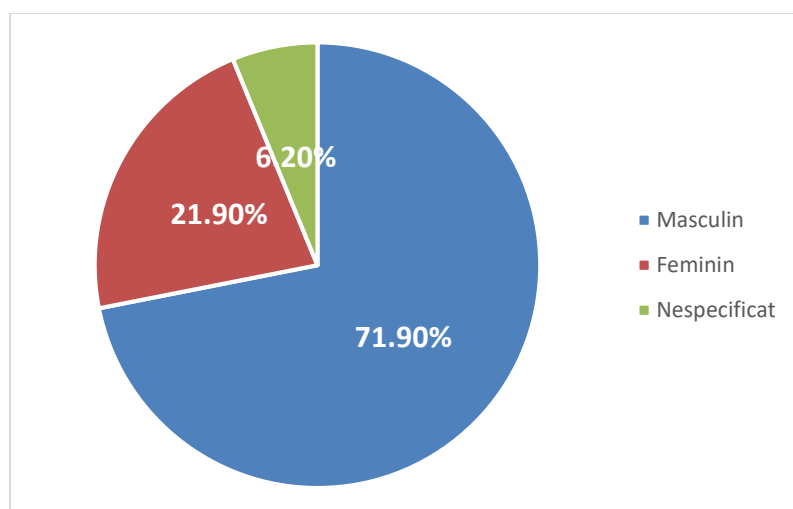
Surse și protagoniști	Afilieră politică	Frecvența	Durata apariției, sec.	Durata vorbirii directe, sec
Bătrîncea Vlad	Partidul Socialiștilor din Republica Moldova	8	448	390
Greceanîi Zinaida	Partidul Socialiștilor din Republica Moldova	6	206	206
Lebedinschi Adrian	Partidul Socialiștilor din Republica Moldova	2	160	160
Novac Grigore	Partidul Socialiștilor din Republica Moldova	2	112	112
Ghilețchi Valeriu	Independent	2	56	0
Lipskii Oleg	Partidul Socialiștilor din Republica Moldova	2	62	62
Odiștov Alexandru	Partidul Socialiștilor din Republica Moldova	2	92	92
Mudreac Radu	Partidul Socialiștilor din Republica Moldova	1	56	56

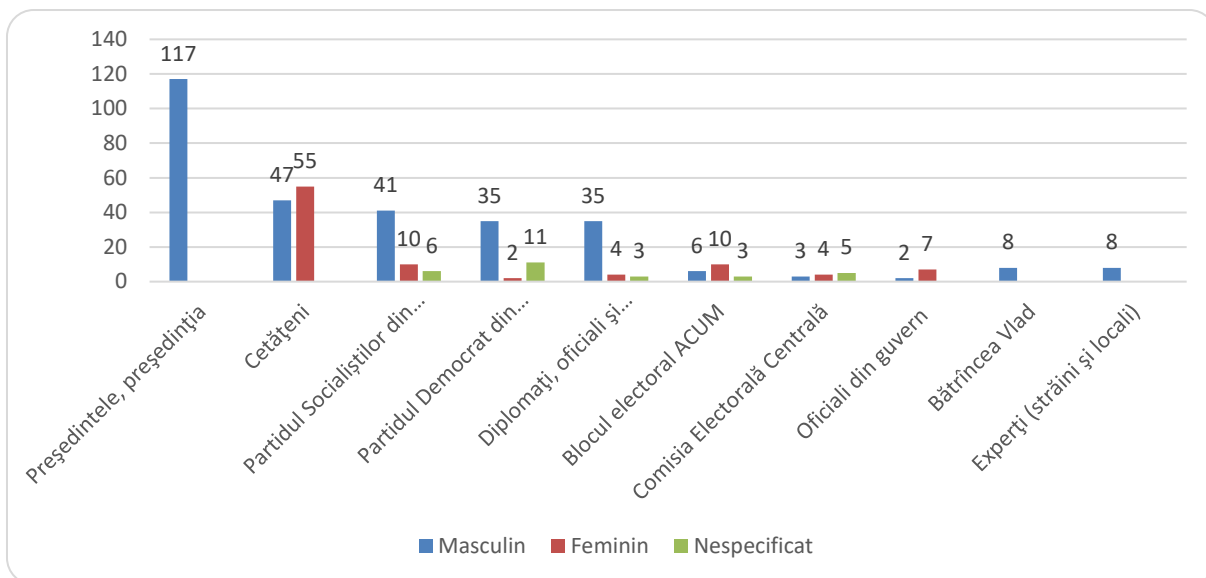
**Frecvența și durata apariției în dezbateri a concurenților electorali/Circumscripții uninominale**

Surse și protagoniști	Afilierie politică	Frecvența	Durata apariției, sec.	Durata vorbirii directe, sec.
Verbițchi Ruslan	Blocul electoral ACUM	1	900	900
Nicolaescu-Onofrei Liliana	Blocul electoral ACUM	1	900	900
Grițco Igor	Partidul Comuniștilor din Republica Moldova	1	900	900
Lebedinschi Adrian	Partidul Socialiștilor din Republica Moldova	1	900	900
Cîrlig Mihail	Independent	1	900	900
Burduja Petru	Partidul Socialiștilor din Republica Moldova	1	900	900
Herța Veronica	Partidul Liberal	1	900	900
Crețu Ilie	Partidul Liberal	1	900	900
Perciun Dan	Blocul electoral ACUM	1	900	900
Cuznețov Iurii	Partidul Politic Șor	1	900	900
Valentin Dolganiuc	Independent	1	900	900
Novac Grigore	Partidul Socialiștilor din Republica Moldova	1	900	900

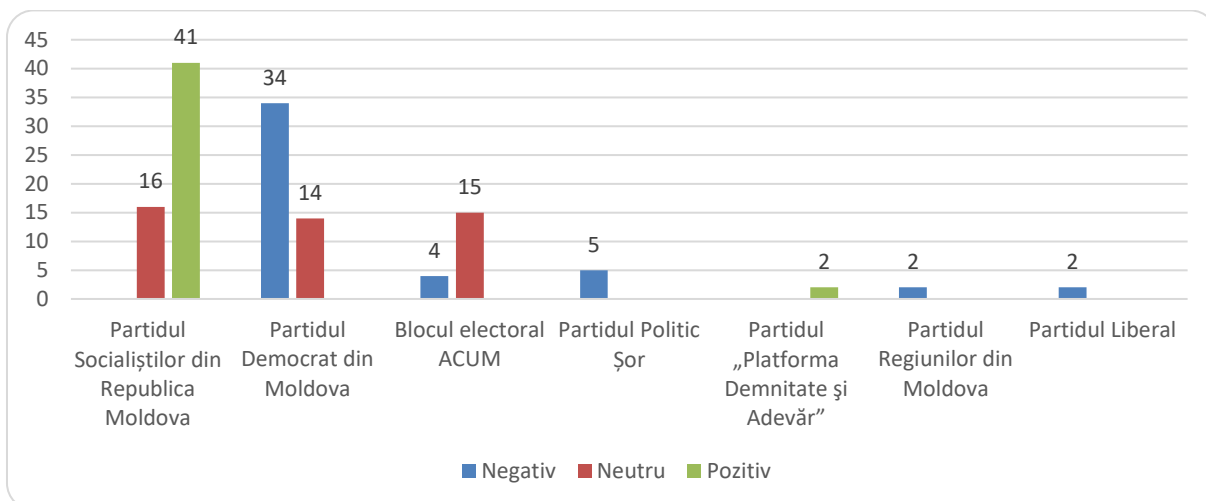
**Frecvența și durata apariției în știri și emisiuni a reprezentanților Președinției, Parlamentului și Guvernului**

Surse și protagoniști	Candidat	Frecvența	Durata apariției, sec.	Durata vorbirii directe, sec.
Președintele, președinția	Nu	112	9931	7828
Miniștrii	Nu	3	15	0
Parlament	Nu	2	10	0

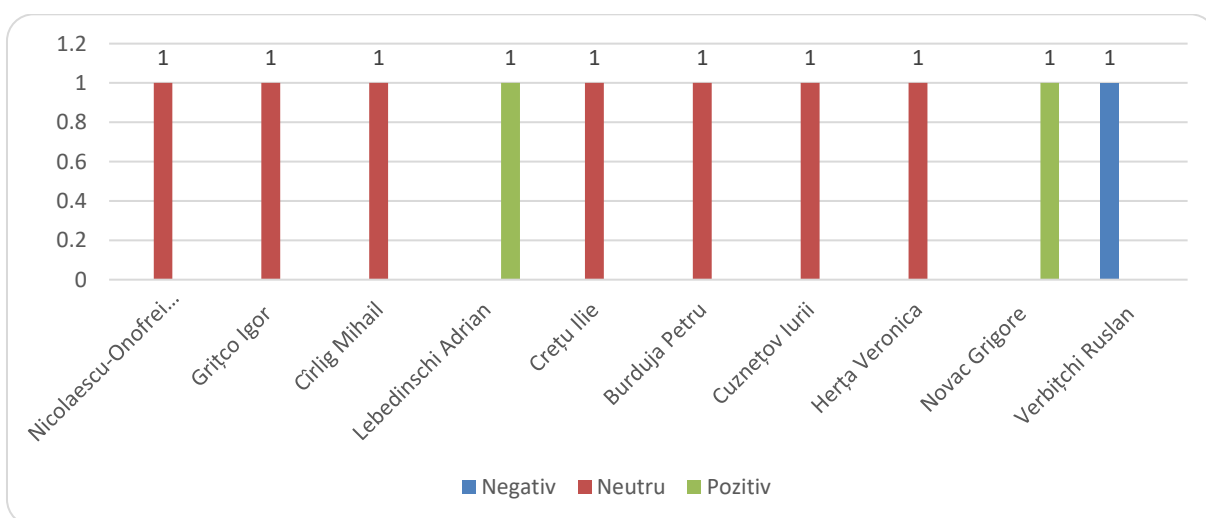
**Rata surselor și protagoniștilor din perspectiva gender**



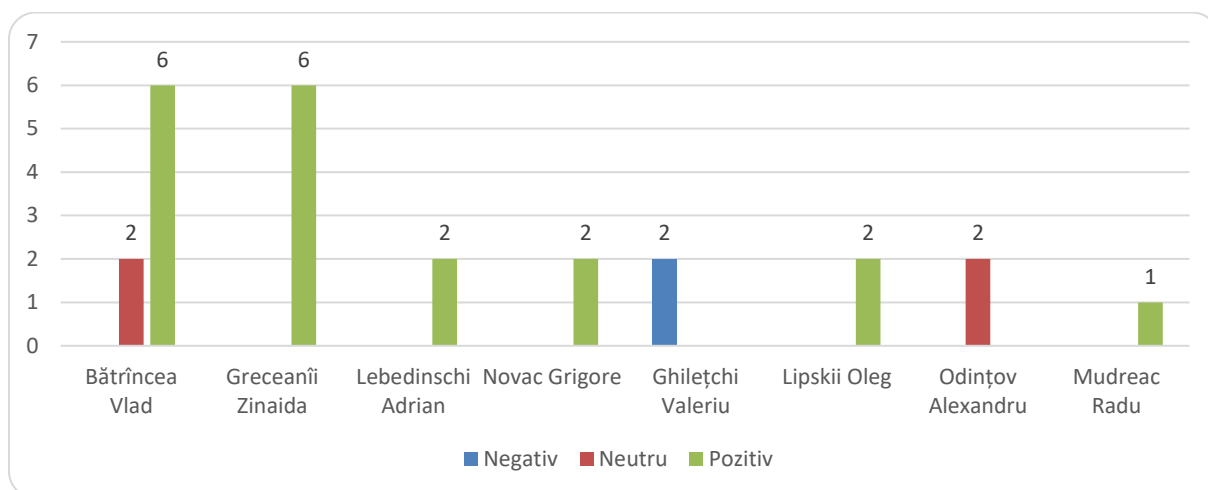
### Tonalitatea reflectării în știri și emisiuni a partidelor politice/Circumscripția națională



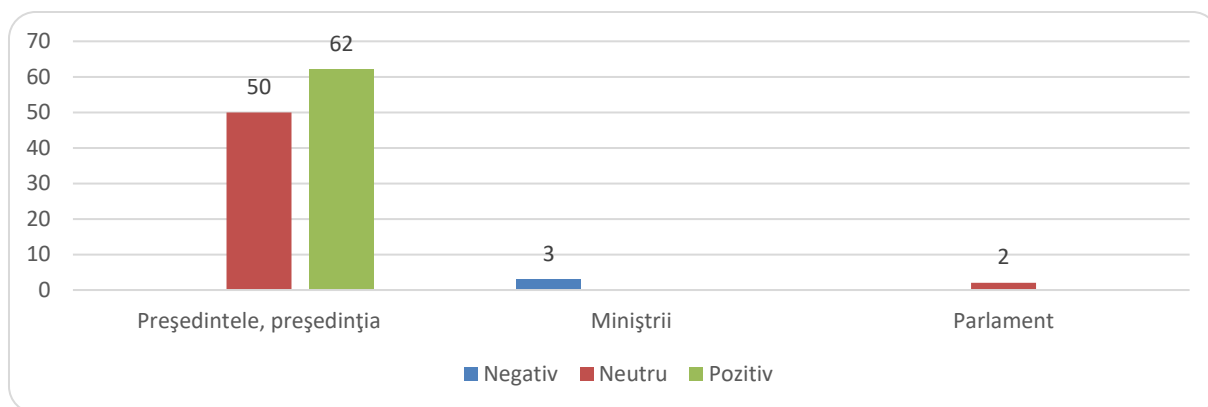
### Tonalitatea reflectării în dezbateri a concurenților electorali/Circumscripții uninominale



### Tonalitatea reflectării în știri și emisiuni a concurenților electorali/Circumscripții uninominale



### Tonalitatea reflectării în știri și emisiuni a reprezentanților Președinției, Parlamentului și Guvernului

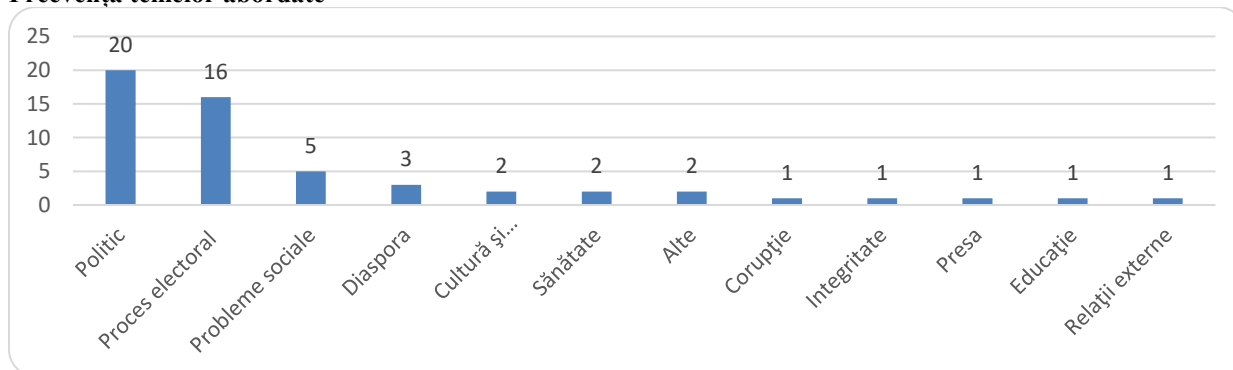


## PRO TV

### Frecvența și durata materialelor cu caracter electoral direct sau indirect

Genul materialului	Apariții	Durata (sec)
Stiri	58	7805
Dezbateri	5	13898

### Frecvența temelor abordate



**Frecvența citării surselor sociale în știri**

Surse și protagoniști	Frecvența
Cetățeni	42
Comisia Electorală Centrală	15
Mass media	11
Poliția/armata	6
Oficiali din guvern	5
Administrația publică locală	4
Expertți (străini și locali)	3
Diplomați, oficiali și observatori străini	3
Societate civilă – ONG-uri	2
Judecători, avocați	1

**Frecvența și durata apariției în știri a reprezentanților partidelor politice/Circumscripția națională**

Surse și protagoniști	Candidat	Frecvența	Durata apariției, sec.	Durata vorbirii directe, sec.
Partidul Democrat din Moldova	Da	45	633	408
Partidul Socialiștilor din Republica Moldova	Da	23	176	97
Blocul electoral ACUM	Da	22	328	233
Partidul Liberal	Da	14	242	212
Partidul Politic Șor	Da	10	202	99
Partidul Comuniștilor din Republica Moldova	Da	6	159	124
Partidul Regiunilor din Moldova	Da	5	87	73
Partidul Național Liberal	Da	3	53	47
Mișcarea profesioniștilor „Speranța - Надежда”	Da	3	41	35
Mișcarea Populară Antimafie	Da	3	57	51
Partidul politic Voința Poporului PVP	Da	3	59	53
Partidul Verde Ecologist	Da	3	57	51
Partidul Politic „Patria”	Da	2	6	0
Partidul „Democrația Acasă”	Da	2	68	65

**Frecvența și durata apariției în știri a concurenților electorali în circumscripții uninominale**

Surse și protagoniști	Afilieră politică	Frecvența	Durata apariției, sec.	Durata vorbirii directe, sec.
Neaga Petru	Independent	4	12	0
Ganea Valentin	Independent	4	12	0
Palancica Roman	Independent	4	12	0
Vartanean Gaik	Partidul Socialiștilor din Republica Moldova	4	12	0

Patron Alexandrin	Independent	4	12	0
Rusu Rodica	Partidul Politic Șor	4	67	56
Vasilachi Ana	Independent	4	12	0
Alaiba Dumitru	Blocul electoral ACUM	4	12	0
Bînzar Oleg	Independent	4	12	0
Grozav Gheorghi	Independent	4	53	33
Ghilețchi Valeriu	Independent	3	39	25
Șor Ilan	Partidul Politic Șor	3	58	0
Moroșanu Ghenadie	Partidul Democrat din Moldova	3	9	0
Plahotniuc Vladimir	Partidul Democrat din Moldova	2	12	0
Munteanu Valeriu	Blocul electoral ACUM	2	43	23
Savva Viorel	Independent	2	87	79
Sava Valeriu	Partidul Comuniștilor din Republica Moldova	1	3	0
Crăciuneac Iurie	Independent	1	3	0
Lupașcu Vasile	Partidul Politic Șor	1	3	0
Botgros Nicolae	Independent	1	66	53

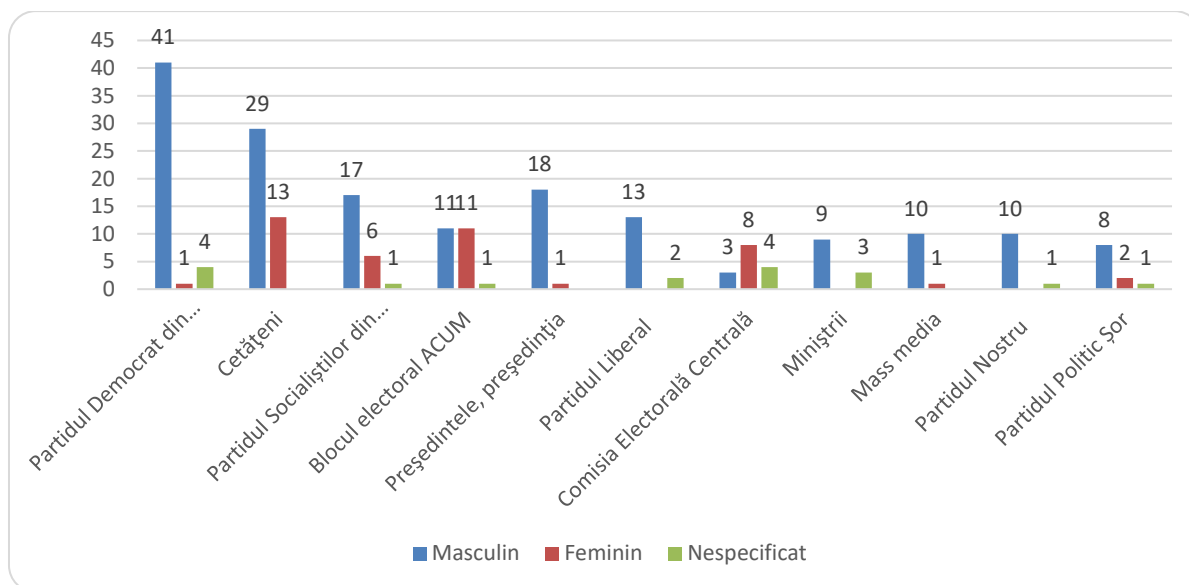
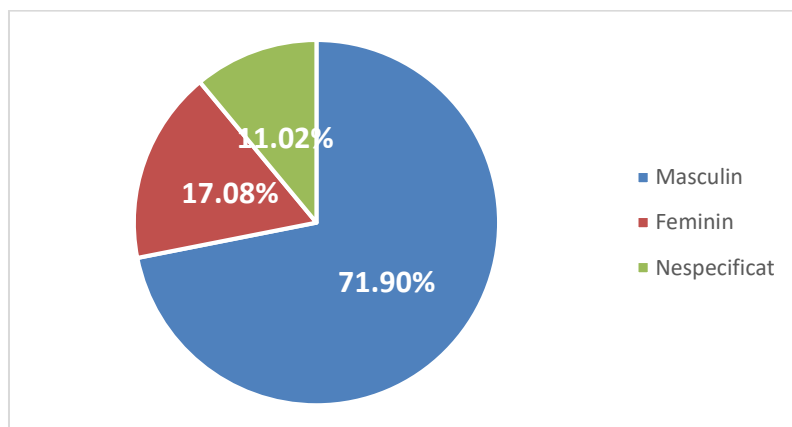
#### Frecvența și durata apariției în dezbateri a concurenților electorali/circumscripția națională

Surse și protagoniști	Candidat	Frecvența	Durata apariției, sec.	Durata vorbirii directe, sec.
Partidul Verde Ecologist	Da	1	600	600
Partidul Național Liberal	Da	1	600	600
Partidul Regiunilor din Moldova	Da	1	600	600
Partidul Politic Șor	Da	1	600	600
Partidul Socialiștilor din Republica Moldova	Da	1	600	600
Partidul Liberal	Da	1	600	600
Partidul „Democrația Acasă”	Da	1	600	600
Partidul Democrat din Moldova	Da	1	600	600
Mișcarea profesioniștilor „Speranța - Надежда”	Da	1	600	600
Mișcarea Populară Antimafie	Da	1	600	600
Partidul politic Voința Poporului PVP	Da	1	600	600
Blocul electoral ACUM	Da	1	600	600
Partidul Nostru	Da	1	600	600

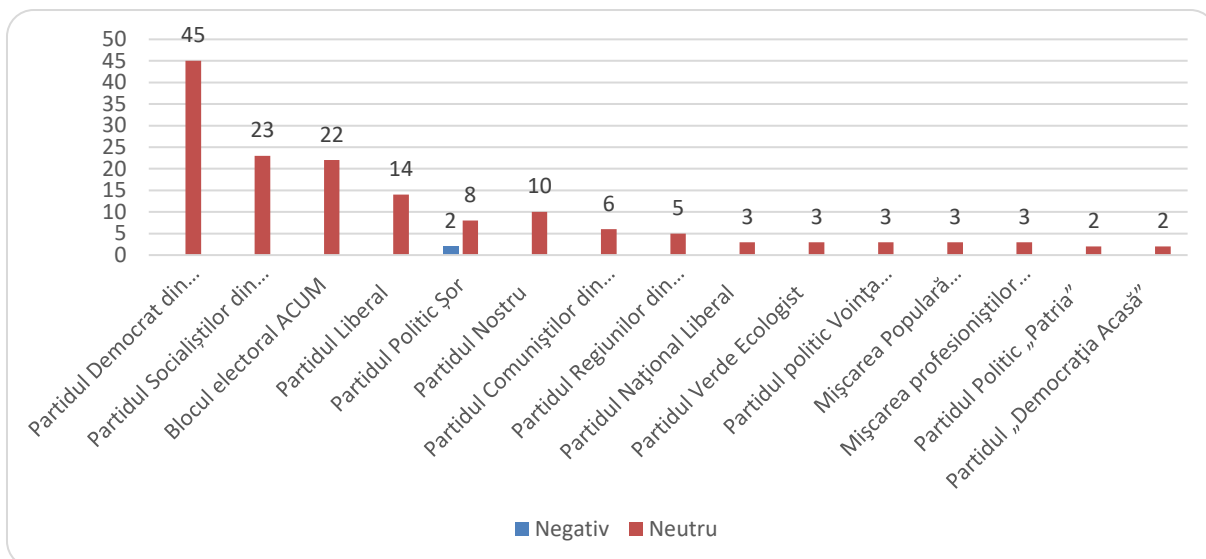
### Frecvența și durata apariției în știri a reprezentanților Președinției, Parlamentului și Guvernului

Surse și protagoniști	Candidat	Frecvența	Durata apariției, sec.	Durata vorbirii directe, sec.
Președintele, președinția	Nu	19	389	188
Parlament	Nu	12	106	55
Miniștrii	Nu	2	5	0

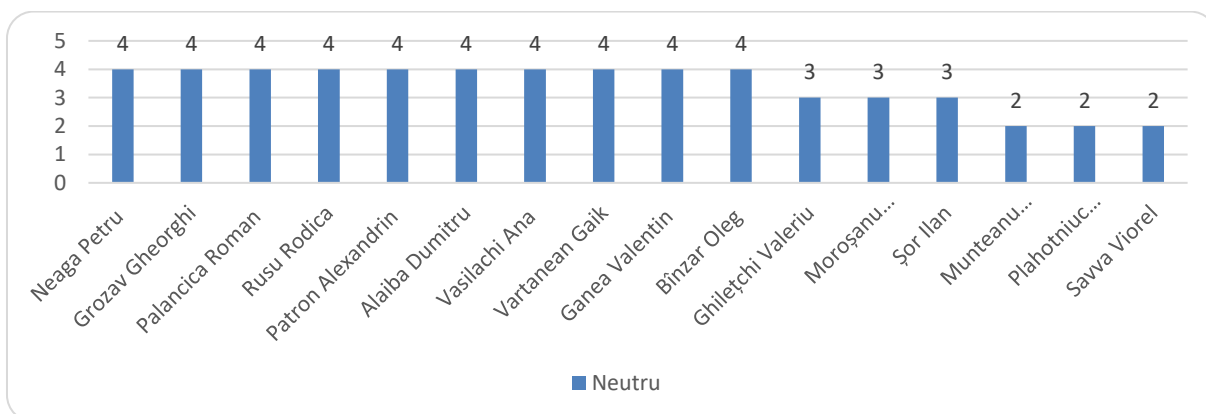
### Rata surselor și protagoniștilor din perspectiva gender



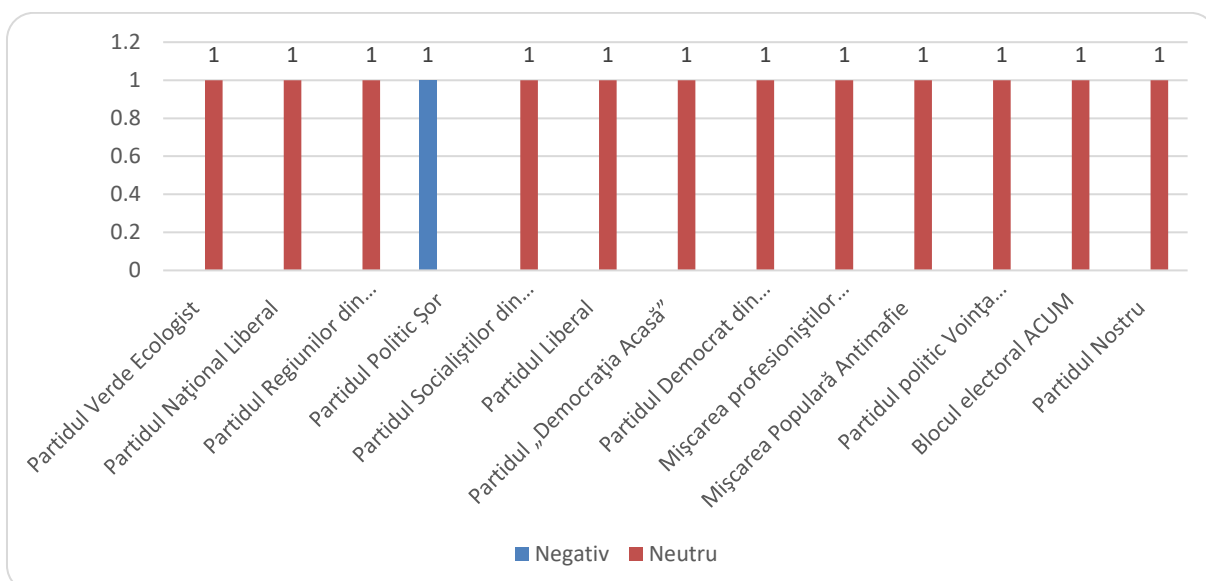
### Tonalitatea reflectării în știri a partidelor politice/Circumscripția națională



### Tonalitatea reflectării în știri a concurenților electorali/Circumscripții uninominale

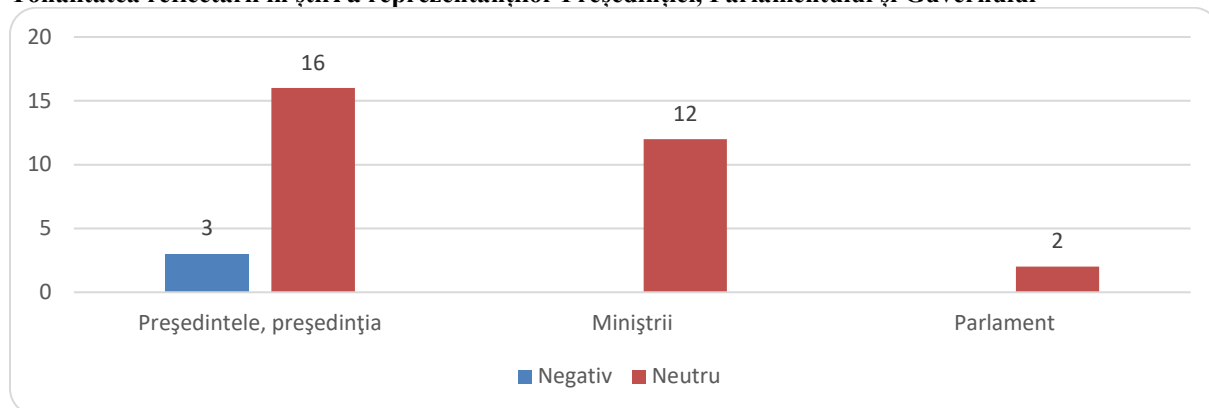


### Tonalitatea reflectării în dezbateri a concurenților electorali/Circumscripția națională





### Tonalitatea reflectării în știri a reprezentanților Președinției, Parlamentului și Guvernului

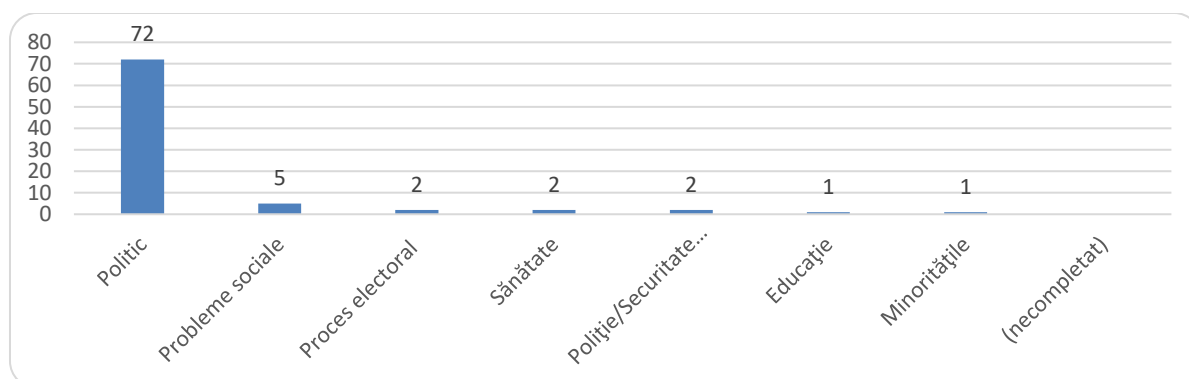


### TV 8

#### Frecvența și durata materialelor cu caracter electoral direct sau indirect

Genul materialului	Apariții	Durata (sec)
Stiri	77	11621
Talk_shows	3	11671
Dezbateri	5	14130

#### Frecvența temelor abordate



#### Frecvența citării surselor sociale în știri

Surse și protagoniști	Frecvența
Cetățeni	73
Experți (străini și locali)	9
Oficiali din guvern	6
Comisia Electorală Centrală	6
Societate civilă – ONG-uri	5
Business	5
Administrația publică locală	5
Diplomați, oficiali și observatori străini	4
Poliția/armata	2
Judecători, avocați	2
Mass media	1

**Frecvența și durata apariției în știri a reprezentanților partidelor/circumscripția națională/TOP 10**

Surse și protagoniști	Candidat	Frecvența	Durata apariției, sec.	Durata vorbirii directe, sec.
Partidul Democrat din Moldova	Da	50	716	586
Blocul electoral ACUM	Da	23	327	292
Partidul Socialiștilor din Republica Moldova	Da	20	244	194
Partidul Liberal	Da	10	174	154
Partidul Politic Șor	Da	11	65	20
Partidul Nostru	Da	10	202	152
Partidul „Democrația Acasă”	Da	4	112	112
Mișcarea Populară Antimafie	Da	4	128	128
Partidul Regiunilor din Moldova	Da	2	10	0
Partidul Comuniștilor din Republica Moldova	Da	2	132	132

**Frecvența și durata apariției în știri a concurenților electorali în circumscripții uninominale/TOP 20**

Surse și protagoniști	Afilieră politică	Frecvența	Durata apariției, sec.	Durata vorbirii directe, sec.
Babuc Monica	Partidul Democrat din Moldova	3	15	0
Istrate Angela	independent	3	35	30
Herța Veronica	Partidul Liberal	2	48	48
Grițco Igor	Partidul Comuniștilor din Republica Moldova	2	30	30
Cîrlig Mihail	independent	2	22	22
Șor Ilan	Partidul Politic Șor	2	20	20
Munteanu Valeriu	Blocul electoral ACUM	2	64	64
Nicolaescu-Onofrei Liliana	Blocul electoral ACUM	2	46	46
Vieru Călin	independent	2	42	42
Slusari Alexandru	Blocul electoral ACUM	2	26	26
Valentin Dolganiuc	independent	2	82	82
Balaur Nicolae	Partidul Democrat din Moldova	2	40	40
Crețu Ilie	Partidul Liberal	2	42	42
Burduja Petru	Partidul Socialiștilor din Republica Moldova	2	34	34
Cuznețov Iurii	Partidul Politic Șor	2	30	30
Ciubașenco Dumitru	Partidul Nostru	2	40	40
Novac Grigore	Partidul Socialiștilor din Republica Moldova	2	26	26
Perciun Dan	Blocul electoral ACUM	2	30	30
Cebotarescu Dumitru	independent	2	50	50
Bătrîncea Vlad	Partidul Socialiștilor din Republica Moldova	2	24	24
Cebanu Ion	Partidul Liberal	2	30	30

**Frecvența și durata apariției în emisiuni a partidelor politice**

Surse și protagoniști	Candidat	Frecvența	Durata apariției, sec.	Durata vorbirii directe, sec.
Partidul Democrat din Moldova	Da	7	35	0
Blocul electoral ACUM	Da	3	35	25
Partidul Politic Șor	Da	3	76	66
Partidul Liberal	Da	3	117	112
Partidul Nostru	Da	2	1158	1158
Partidul Verde Ecologist	Da	2	10	0
Partidul Socialiștilor din Republica Moldova	Da	2	177	177
Partidul Politic „Patria”	Da	1	5	0
Mișcarea Populară Antimafie	Da	1	5	0
Partidul Comuniștilor din Republica Moldova	Da	1	5	0

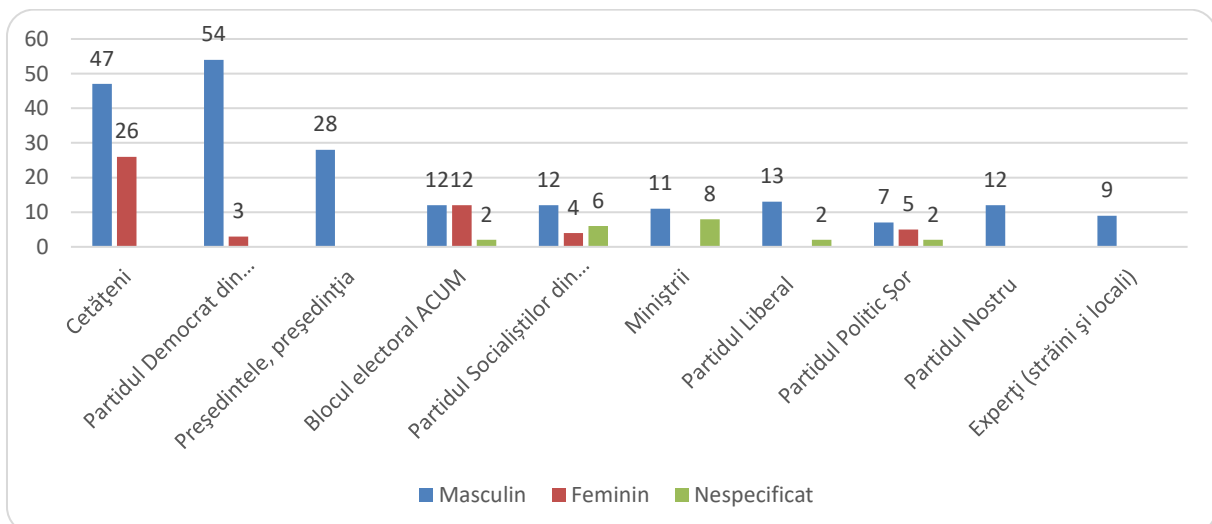
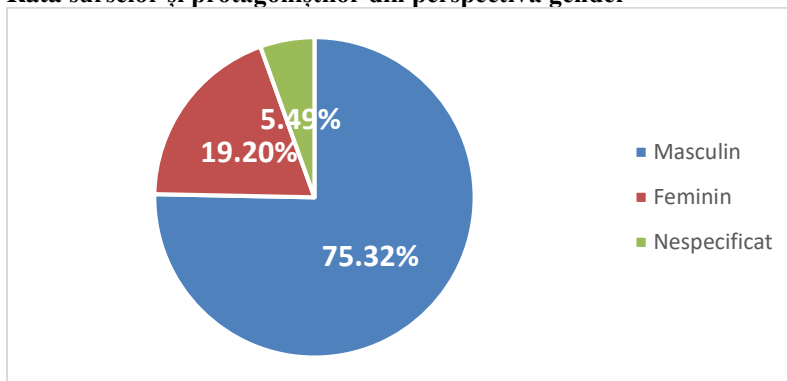
**Frecvența și durata apariției în dezbateri a concurenților electorali**

Surse și protagoniști	Candidat	Frecvența	Durata apariției, sec.	Durata vorbirii directe, sec.
Burduja Petru	Partidul Socialiștilor din Republica Moldova	1	420	420
Crețu Ilie	Partidul Liberal	1	420	420
Cîrlig Mihail	independent	1	420	420
Popșoi Mihail	Blocul electoral ACUM	1	420	420
Chirtoacă Dorin	Partidul Liberal	1	420	420
Slusari Alexandru	Blocul electoral ACUM	1	420	420
Novac Grigore	Partidul Socialiștilor din Republica Moldova	1	420	420
Balaur Nicolae	Partidul Democrat din Moldova	1	420	420
Nicolaescu-Onofrei Liliana	Blocul electoral ACUM	1	420	420
Ciubașenco Dumitru	Partidul Nostru	1	420	420
Herța Veronica	Partidul Liberal	1	420	420
Perciun Dan	Blocul electoral ACUM	1	420	420
Lebedinschi Adrian	Partidul Socialiștilor din Republica Moldova	1	420	420
Verbițchi Ruslan	Blocul electoral ACUM	1	420	420
Grițco Igor	Partidul Comuniștilor din Republica Moldova	1	420	420
Cebotarescu Dumitru	independent	1	420	420
Guznac Valentin	Partidul Democrat din Moldova	1	420	420
Cebanu Ion	Partidul Liberal	1	420	420
Valentin Dolganiuc	independent	1	420	420
Bătrîncea Vlad	Partidul Socialiștilor din Republica Moldova	1	420	420
Cuznețov Iurii	Partidul Politic Șor	1	420	420

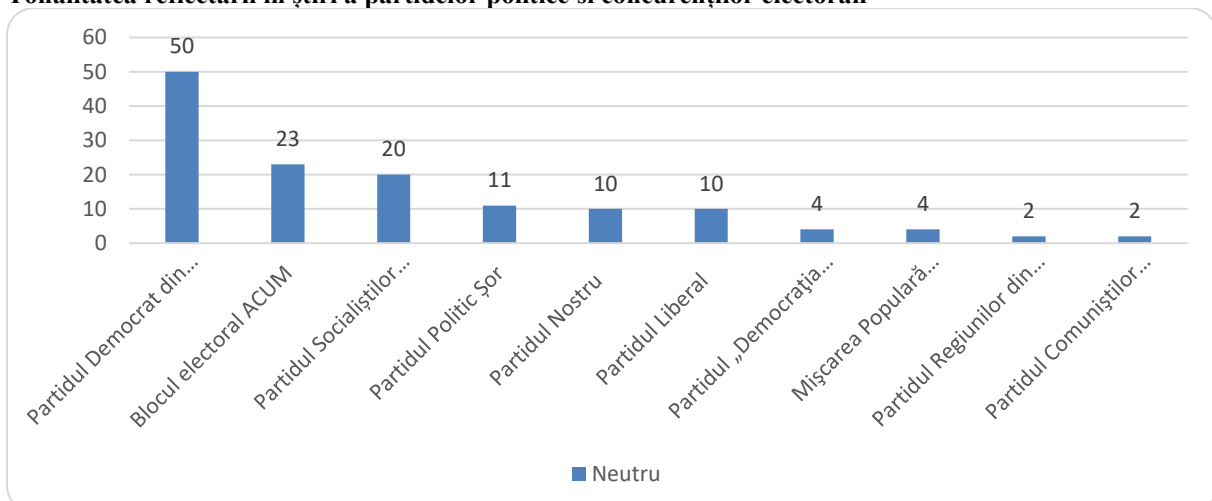
### Frecvența și durata apariției în știri a reprezentanților Președinției, Parlamentului și Guvernului

Surse și protagoniști	Candidat	Frecvența	Durata apariției, sec.	Durata vorbirii directe, sec.
Președintele, președinția	Nu	28	242	122
Miniștrii	Nu	19	167	0
Parlament	Nu	7	85	40

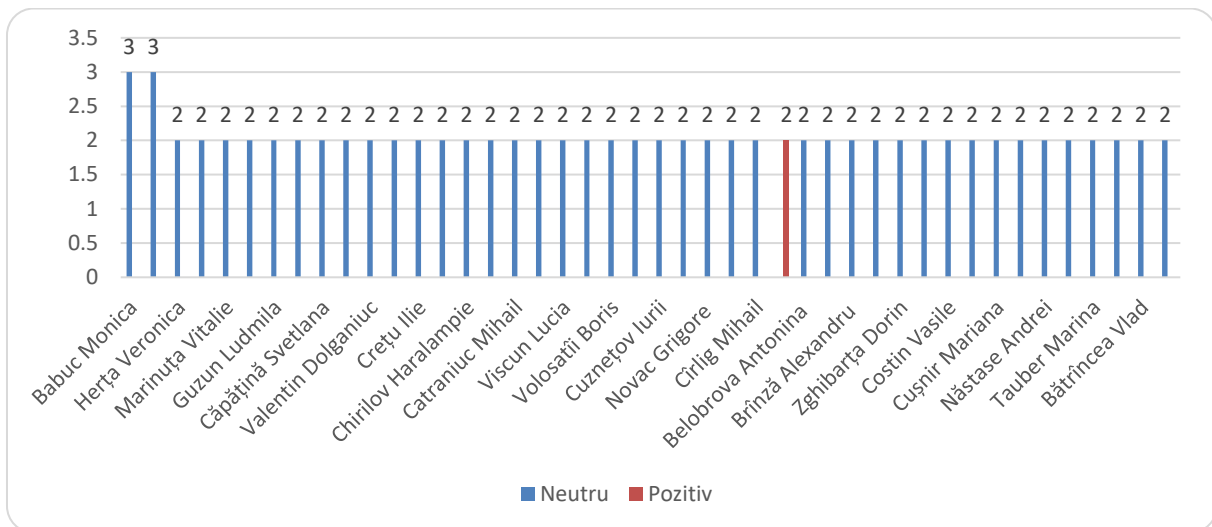
### Rata surselor și protagoniștilor din perspectiva gender



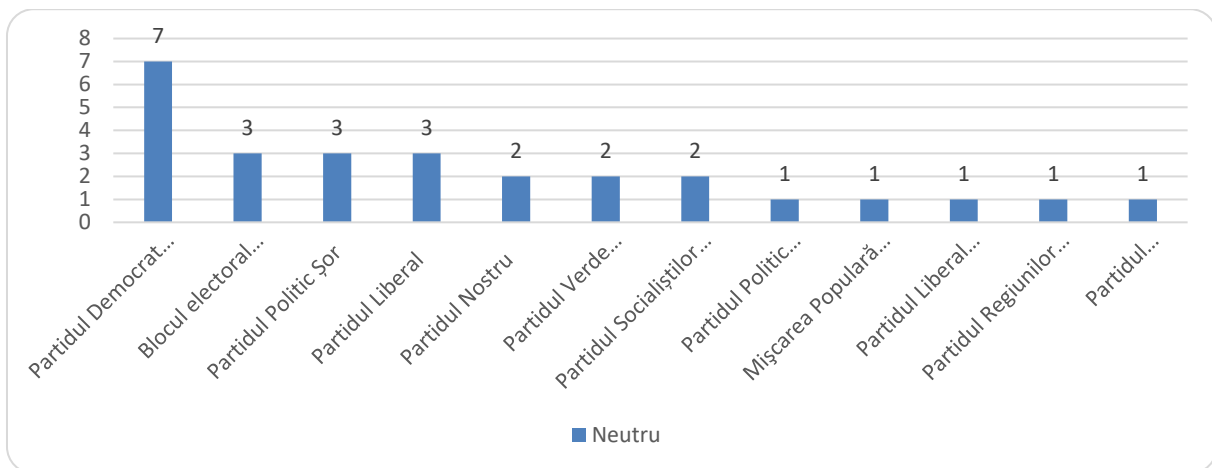
### Tonalitatea reflectării în știri a partidelor politice și concurenților electorali



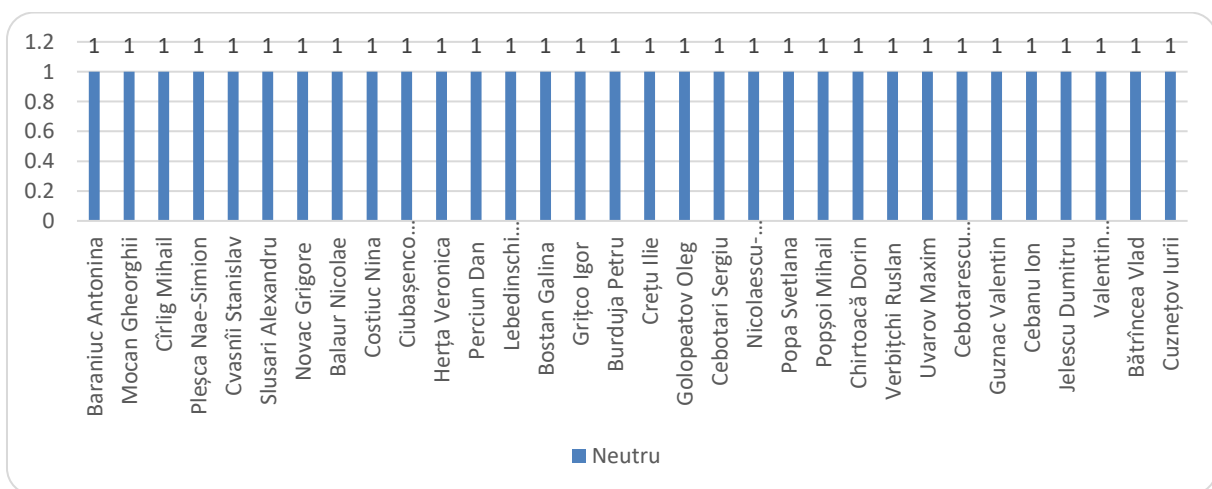
### Tonalitatea reflectării în știri a concurenților electorali/Circumscripții uninominale



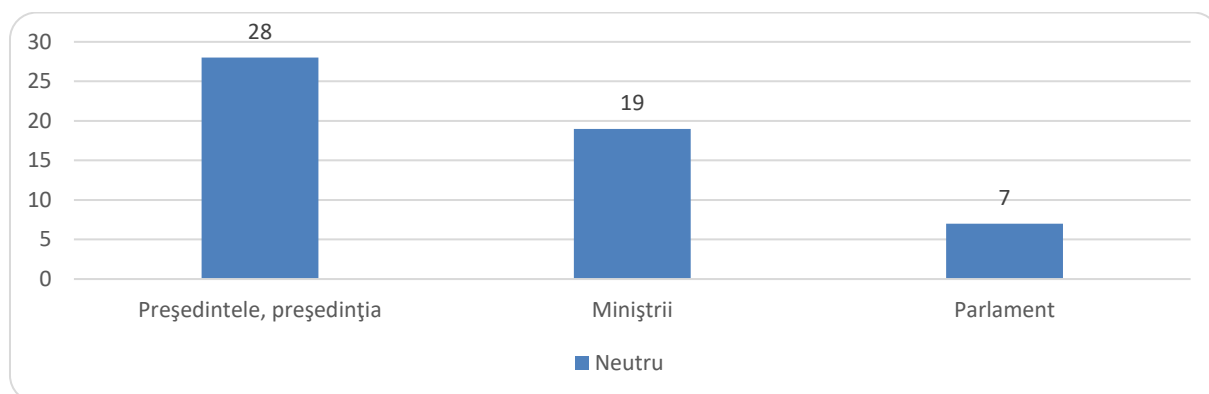
### Tonalitatea reflectării în emisiuni a partidelor politice



### Tonalitatea reflectării în dezbateri a concurenților electorali



## Tonalitatea reflectării în știri a reprezentanților Președinției, Parlamentului și Guvernului

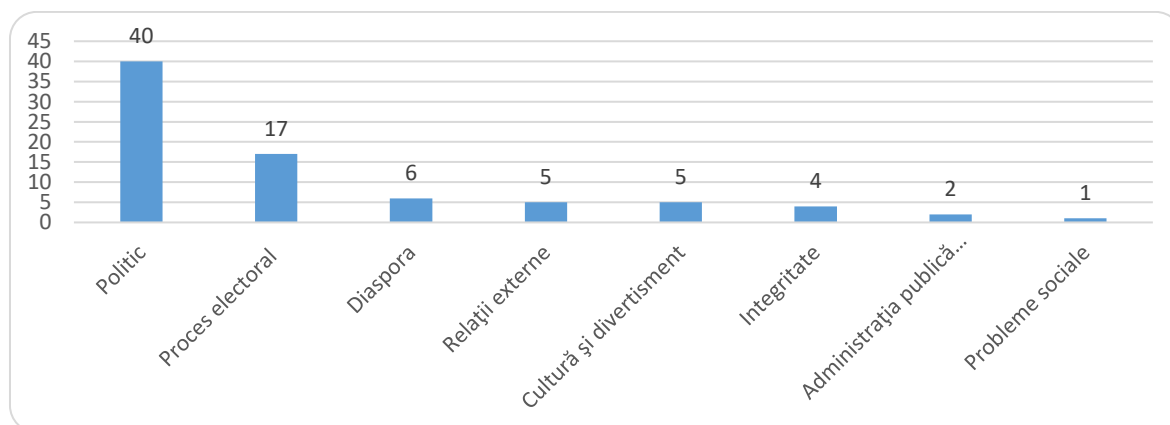


## TV Centrală

### Frecvența și durata materialelor cu caracter electoral direct sau indirect

Genul materialului	Apariții	Durata (sec)
Stiri	86	9760

### Frecvența temelor abordate



### Frecvența citării surselor sociale în știri

Surse și protagoniști	Frecvența
Cetățeni	64
Comisia Electorală Centrală	17
Administrația publică locală	10
Diplomați, oficiali și observatori străini	9
Business	4
Judecători, avocați	4
Societate civilă – ONG-uri	3
Mass media	2
Poliția/armata	2

**Frecvența și durata apariției în știri a reprezentanților partidelor politice, concurenți în circumscripția națională/TOP 10**

Surse și protagoniști	Candidat	Frecvența	Durata apariției, sec.	Durata vorbirii directe, sec.
Partidul Politic Șor	Da	32	819	291
Partidul Socialiștilor din Republica Moldova	Da	28	447	140
Partidul Liberal	Da	16	342	176
Blocul electoral ACUM	Da	13	426	130
Partidul Nostru	Da	10	222	127
Partidul Comuniștilor din Republica Moldova	Da	7	282	221
Partidul Regiunilor din Moldova	Da	5	165	116
Partidul Democrat din Moldova	Da	5	96	60
Partidul „Democrația Acasă”	Da	3	36	14
Partidul Național Liberal	Da	3	36	13

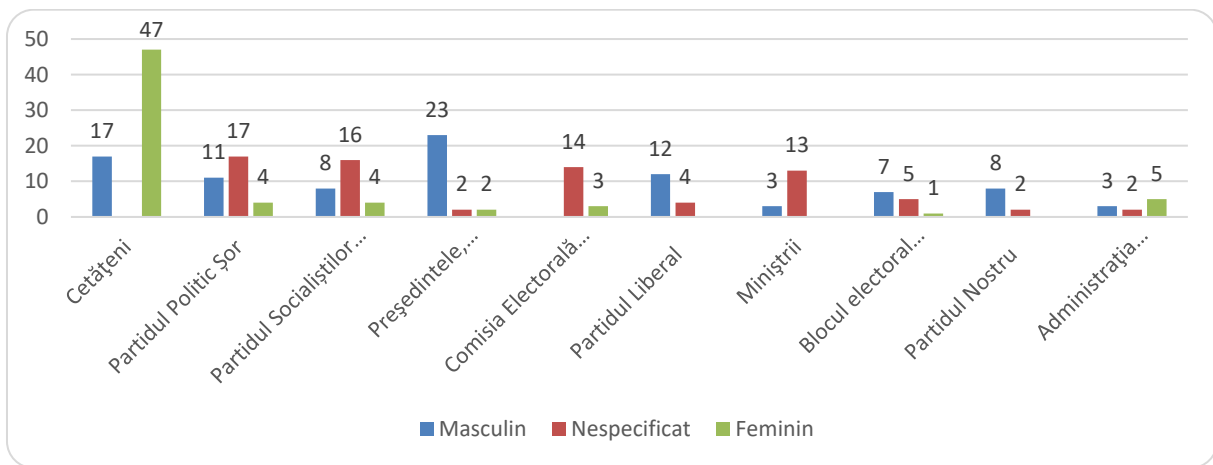
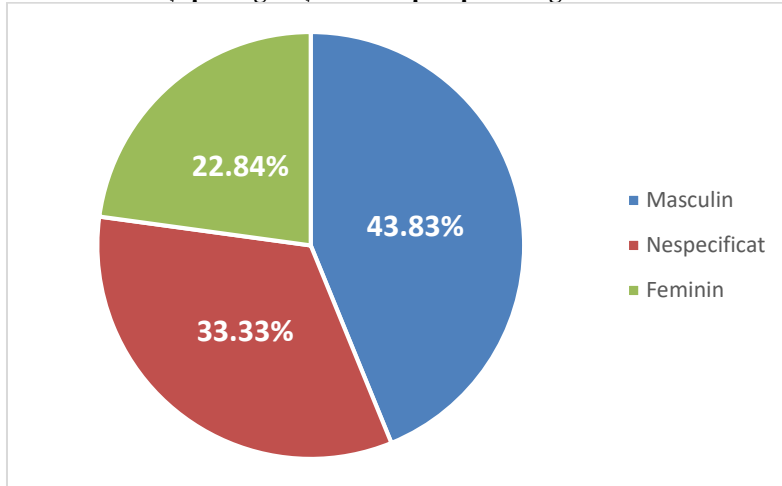
**Frecvența și durata apariției în știri a concurenților electorali în circumscripții uninominale/TOP 20**

Surse și protagoniști	Afilieră politică	Frecvența	Durata apariției, sec.	Durata vorbirii directe, sec.
Platon Tatiana	Partidul Politic Șor	2	164	80
Rusu Rodica	Partidul Politic Șor	2	120	74
Klimenco Valerii	Partidul Politic Șor	2	80	46
Apostolova Reghina	Partidul Politic Șor	2	78	54
Fedișin Eduard	Partidul Politic Șor	2	60	20
Munteanu Valeriu	Blocul electoral ACUM	2	56	0
Pogorea Dumitru	Blocul electoral ACUM	2	52	32
Tabarcea Avelin	Partidul Politic Șor	2	44	28
Bolea Vladimir	Blocul electoral ACUM	2	44	24
Pascaru Nicolae	Partidul Socialiștilor din Republica Moldova	2	44	32
Tabacaru Valeriu	Partidul Politic Șor	2	36	20
Sănduță Victor	Partidul Politic Șor	2	36	16
Himici Igor	Partidul Politic Șor	2	30	18
Șor Ilan	Partidul Politic Șor	2	24	0

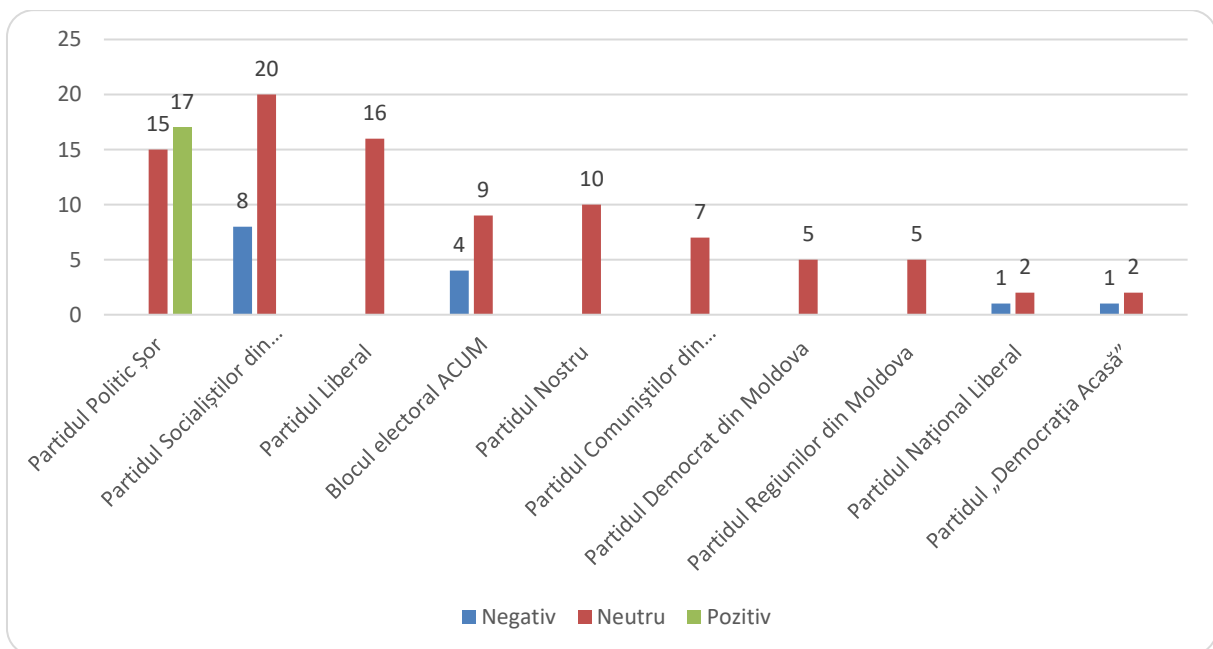
**Frecvența și durata apariției în știri a reprezentanților Președinției, Parlamentului și Guvernului**

Surse și protagoniști	Candidat	Frecvența	Durata apariției, sec.	Durata vorbirii directe, sec.
Președintele, președinția	Nu	27	804	44
Miniștrii	Nu	16	255	54
Parlament	Nu	4	104	72

### Rata surselor și protagoniștilor din perspectiva gender

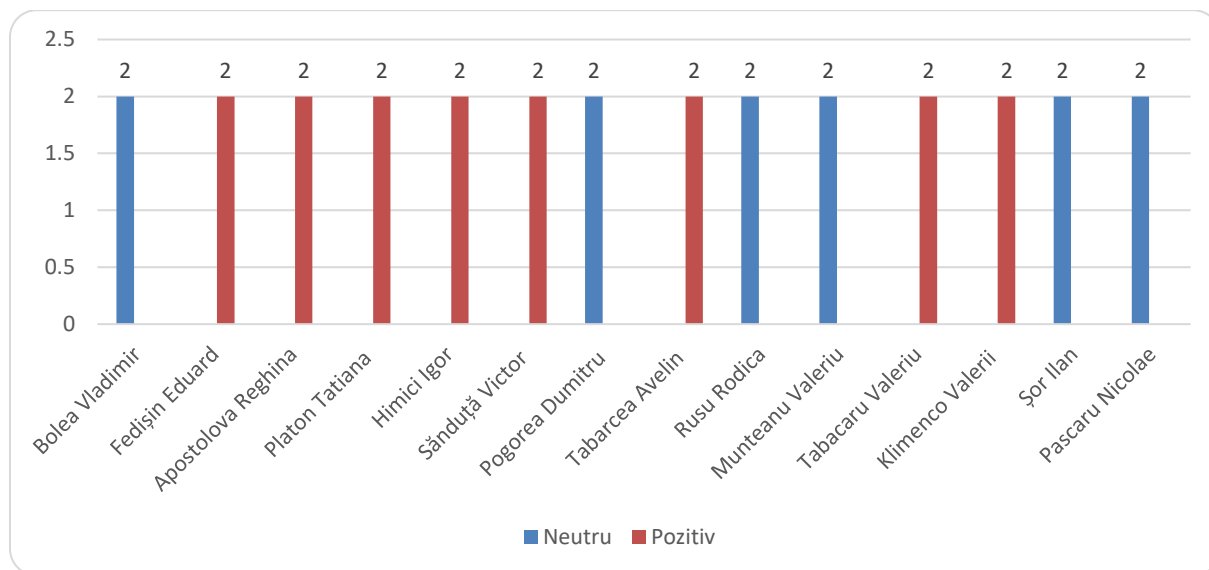


### Tonalitatea reflectării în știri a partidelor politice/Circumscripția națională

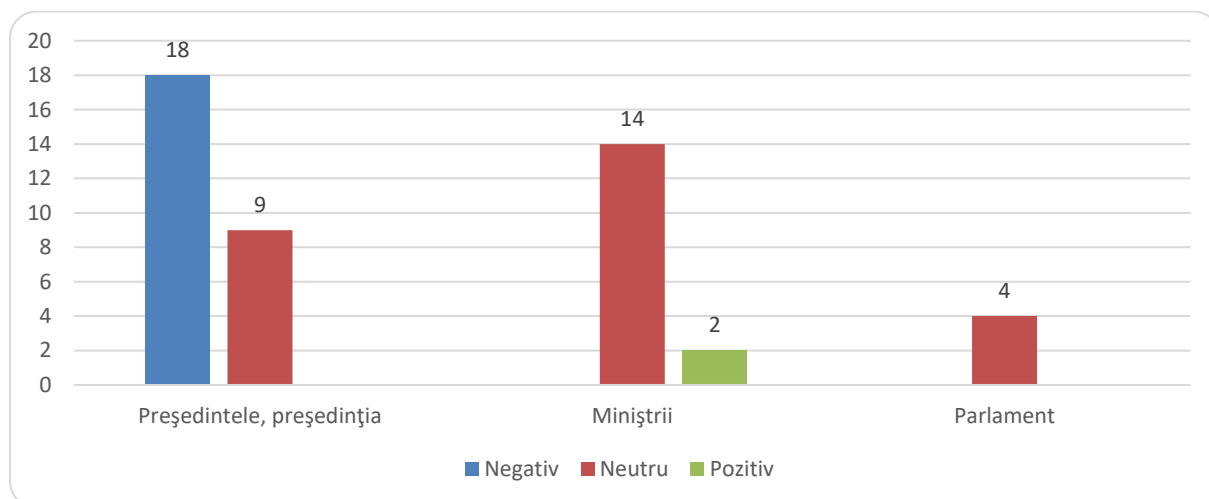




### Tonalitatea reflectării în știri a concurenților electorali/Circumscripții uninominale



### Tonalitatea reflectării în știri a reprezentanților Președinției, Parlamentului și Guvernului



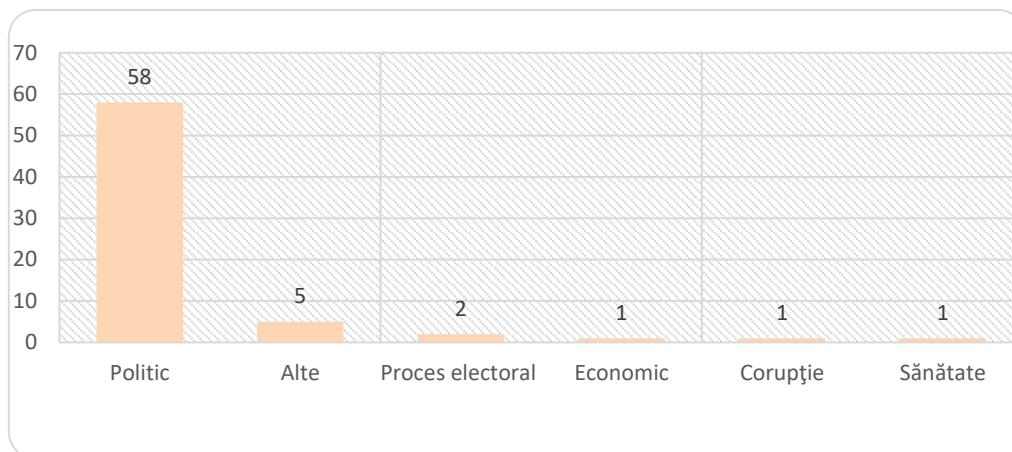
## PRESA SCRISĂ ȘI ONLINE. DATE STATISTICE PER INSTITUȚIE MEDIA



### Frecvența și durata materialelor cu caracter electoral direct sau indirect

Genul materialului	Apariții	Video (sec.)	nr. semne
Știri	67	6737	155700
Editorial_opinie	1	2845	1163
<b>Total</b>	<b>68</b>	<b>9582</b>	<b>156863</b>

### Frecvența temelor abordate



### Frecvența citării surselor sociale

Surse și protagoniști	Frecvența, nr.
Mass-media	19
Cetățeni	12
Comisia Electorală Centrală	11
Oficiali din guvern	10
Administrația publică locală	7
Societate civilă – ONG-uri	7
Diplomați, oficiali și observatori străini	5
Experți (străini și locali)	3
Poliția/armata	2
Grupuri de inițiativă	2

### Frecvența și durata apariției reprezentanților partidelor politice, concurenți în circumscripția națională/TOP 10

Surse și protagoniști	Frecvența, nr.	Durata apariției, semne	Durata vorbirii directe, semne
Partidul Democrat din Moldova	32	24227	4595
Partidul Socialiștilor din Republica Moldova	24	14055	5568
Blocul electoral ACUM	16	14364	4720
Partidul Liberal	10	4935	1700
Partidul Politic Șor	7	1365	0
Partidul Comuniștilor din Republica Moldova	5	1355	360
Partidul Nostru	3	920	875
Mișcarea profesioniștilor „Speranța - Надежда”	3	1584	500
Partidul politic Voința Poporului PVP	2	45	0
Partidul Regiunilor din Moldova	2	45	0

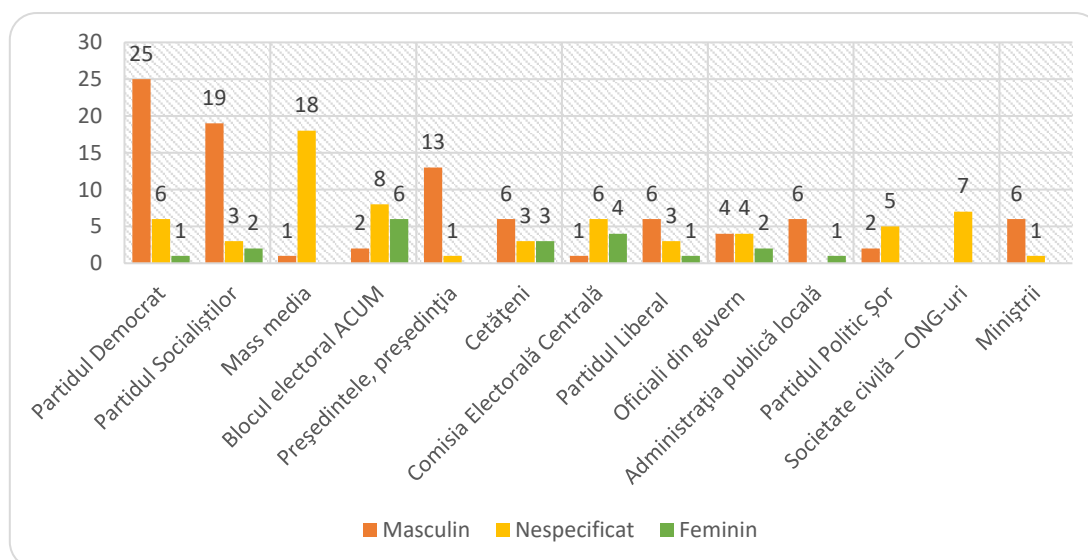
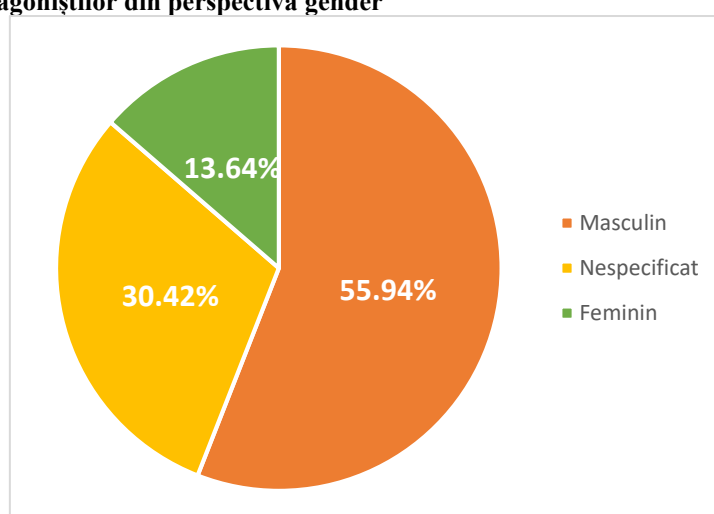
### Frecvența și durata apariției reprezentanților Președinției, Parlamentului și Guvernului

Surse și protagoniști	Frecvența, nr.	Durata apariției, semne	Durata vorbirii directe, semne
Președintele, președinția	14	15045	3470
Miniștrii	7	2925	895
Parlament	5	3210	1375

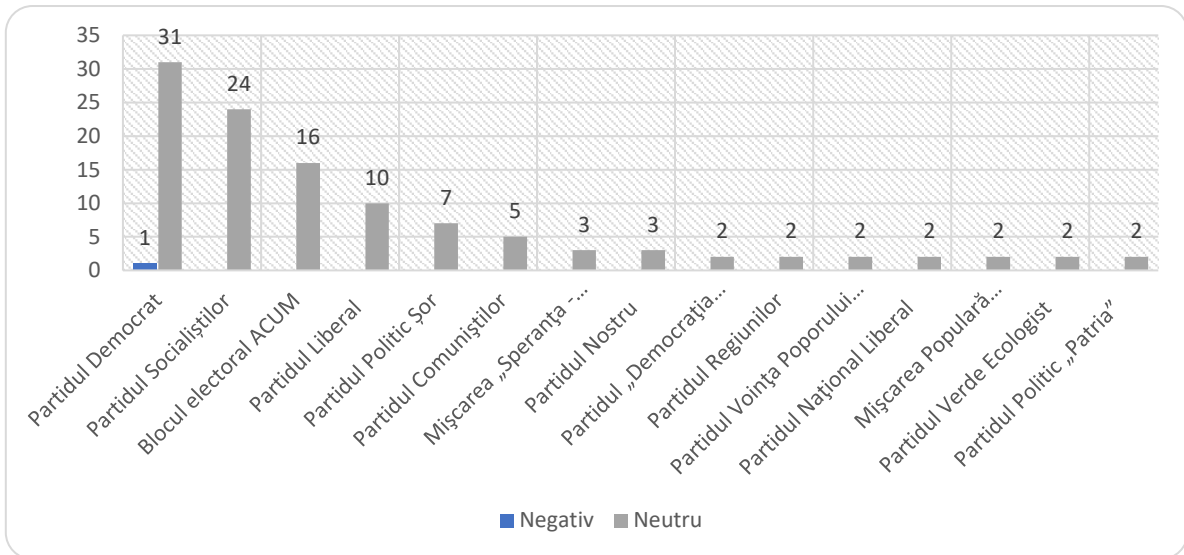
### Frecvența și durata apariției concurenților electorali în circumscripții uninominale/ TOP 10

Surse și protagoniști	Frecvența, nr.	Durata apariției, semne	Durata vorbirii directe, semne
Filip Pavel	2	1700	0
Ghilețchi Valeriu	2	2130	300
Năstase Andrei	1	3360	0
Botgros Nicolae	1	1960	1365
Terguță Ion	1	1580	545
Stratulat Mihail	1	2100	0
Crețu Ilie	1	750	260
Novac Grigore	1	750	230
Babuc Monica	1	610	230
Bilețchi Vlad	1	500	0

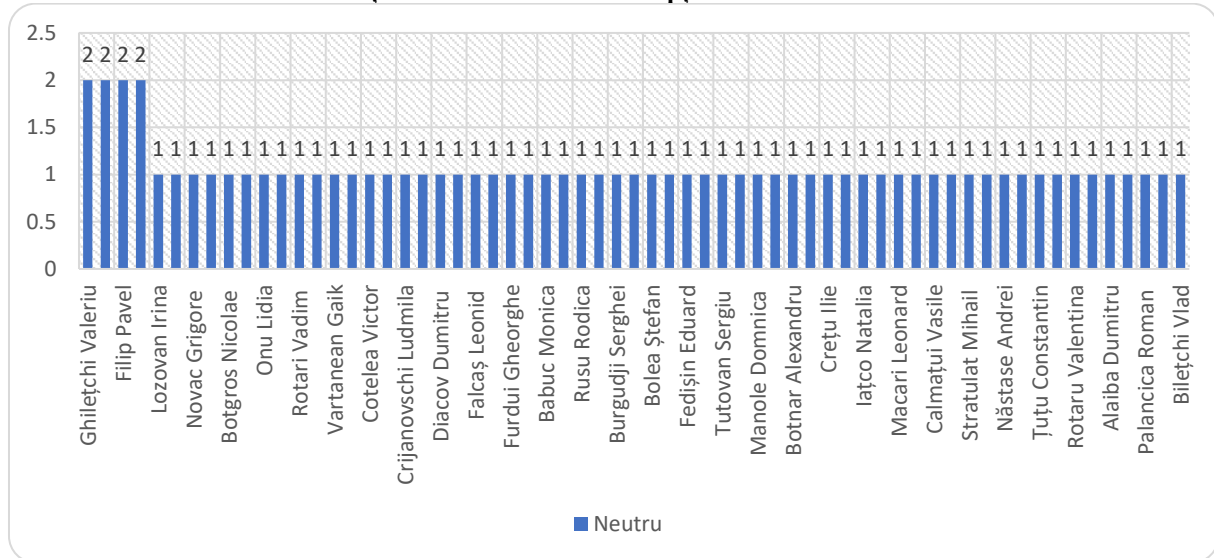
### Rata surselor și protagoniștilor din perspectiva gender



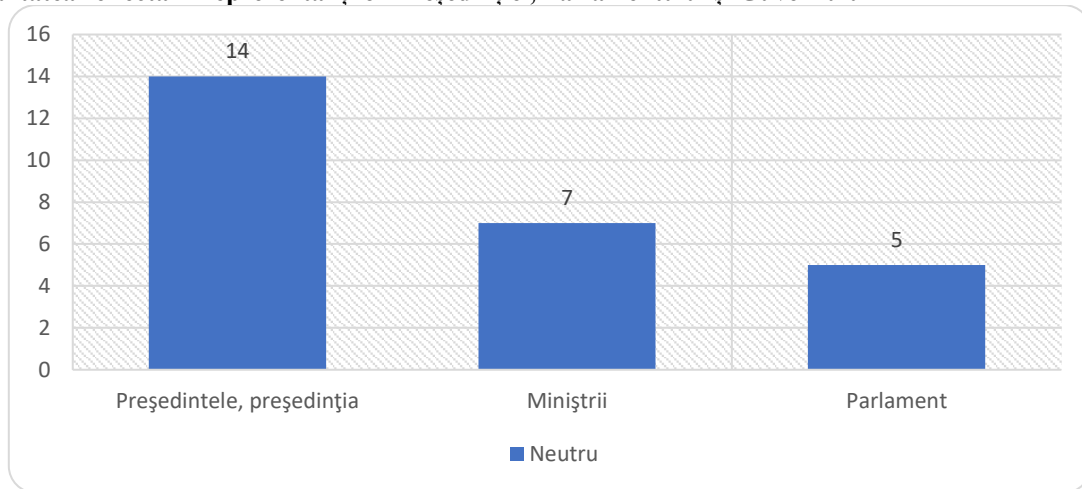
### Tonalitatea reflectării partidelor politice/Circumscripția națională



### Tonalitatea reflectării concurenților electorali/Circumscripție uninominală



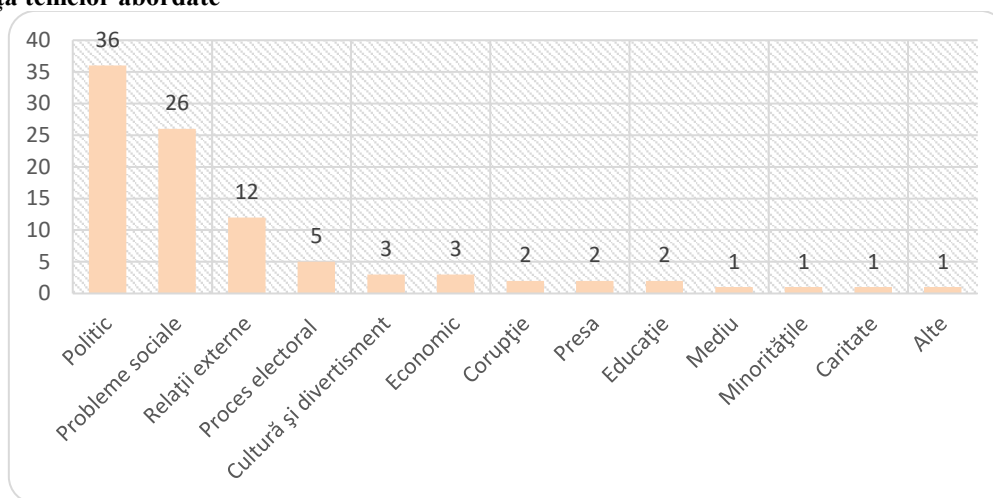
### Tonalitatea reflectării reprezentanților Președinției, Parlamentului și Guvernului



**Frecvența și durata materialelor cu caracter electoral direct sau indirect**

Genul materialului	Apariții	Video (sec.)	nr. semne
Știri	92	17994	140943
Interviu	1	0	10067
Editorial_opinie	3	0	5521
<b>Total</b>	<b>96</b>	<b>17994</b>	<b>156531</b>

**Frecvența temelor abordate**



**Frecvența citării surselor sociale**

Surse și protagoniști	Frecvența, nr.
Cetățeni	28
Diplomați, oficiali și observatori străini	18
Mass media	16
Comisia Electorală Centrală	10
Oficiali din guvern	4
Experți (străini și locali)	3
Administrația publică locală	1

**Frecvența și durata apariției reprezentanților partidelor politice, concurenți în circumscripția națională**

Surse și protagoniști	Frecvența, nr.	Durata apariției, semne	Durata vorbirii directe, semne
Partidul Socialiștilor din Republica Moldova	36	28023	12325
Partidul Democrat din Moldova	34	12100	0
Partidul Politic Șor	9	1925	0
Blocul electoral ACUM	6	1720	0
Partidul Comuniștilor din Republica Moldova	5	402	0
Partidul Liberal	5	445	0
Partidul Nostru	3	550	0
Partidul Regiunilor din Moldova	1	50	0
Mișcarea Populară Antimafie	1	50	0

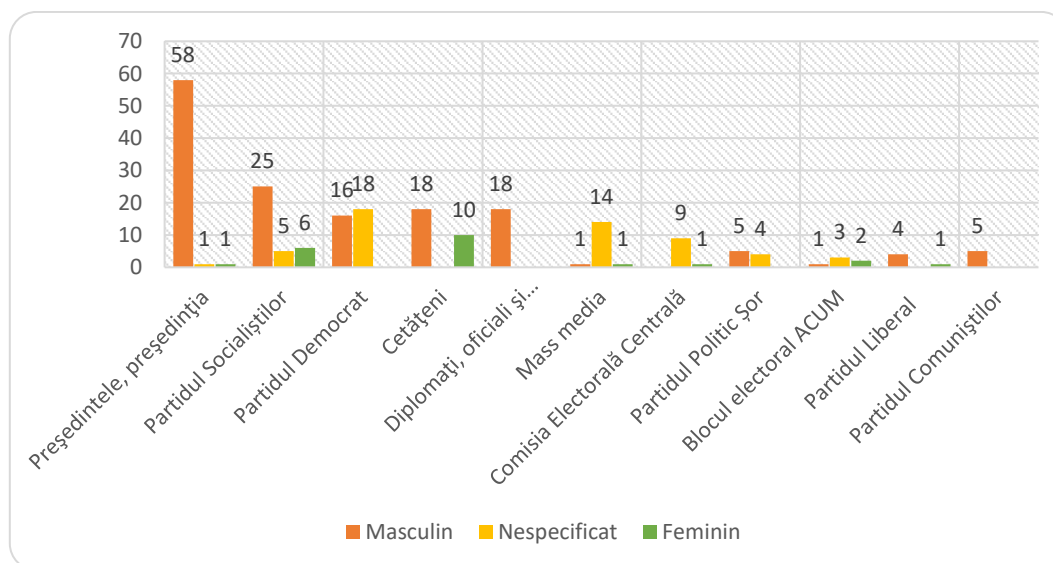
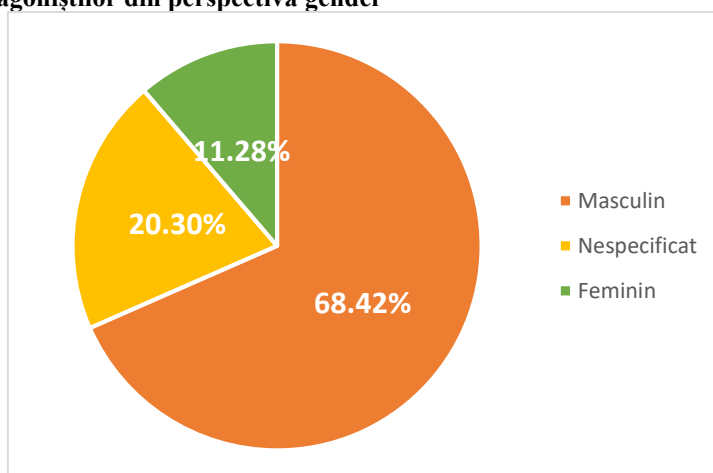
### Frecvența și durata apariției reprezentanților Președinției, Parlamentului și Guvernului

Surse și protagoniști	Frecvența, nr.	Durata apariției, semne	Durata vorbirii directe, semne
Președintele, președinția	60	70813	34673

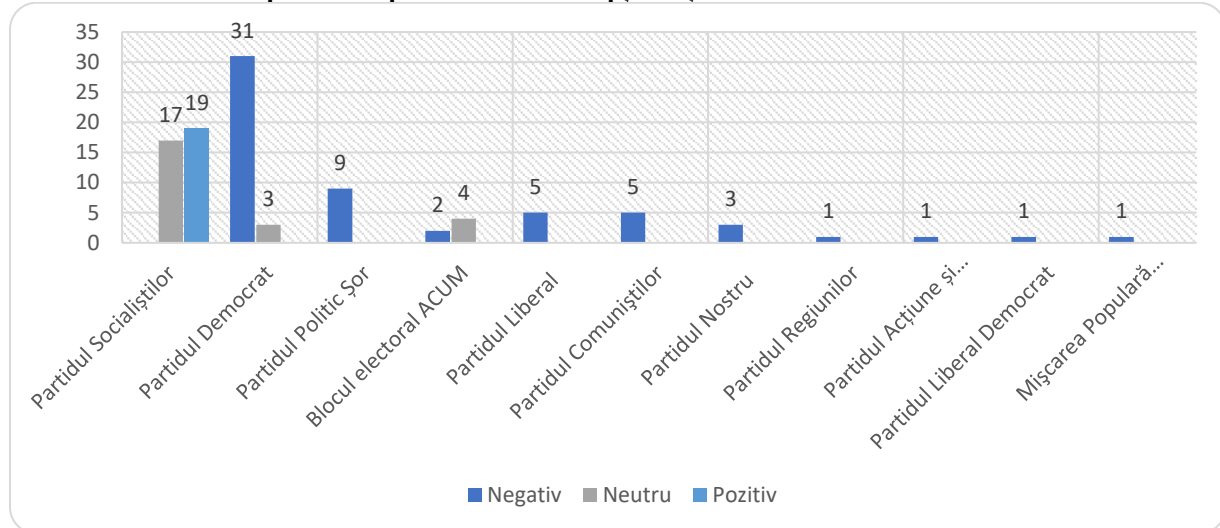
### Frecvența și durata apariției concurenților electorali în circumscripții uninominale/ TOP 10

Surse și protagoniști	Frecvența, nr.	Durata apariției, semne	Durata vorbirii directe, semne
Lebedinschi Adrian	2	3492	1301
Bătrîncea Vlad	2	2373	1426
Vartanean Gaik	2	1142	990
Odiștov Alexandru	3	1442	504
Novac Grigore	2	1665	363
Mudreac Radu	1	1740	720
Usatîi Alexandr	1	1573	594
Mîndru Victor	2	1586	125
Greceanii Zinaida	1	1471	270
Lipskii Oleg	1	393	171

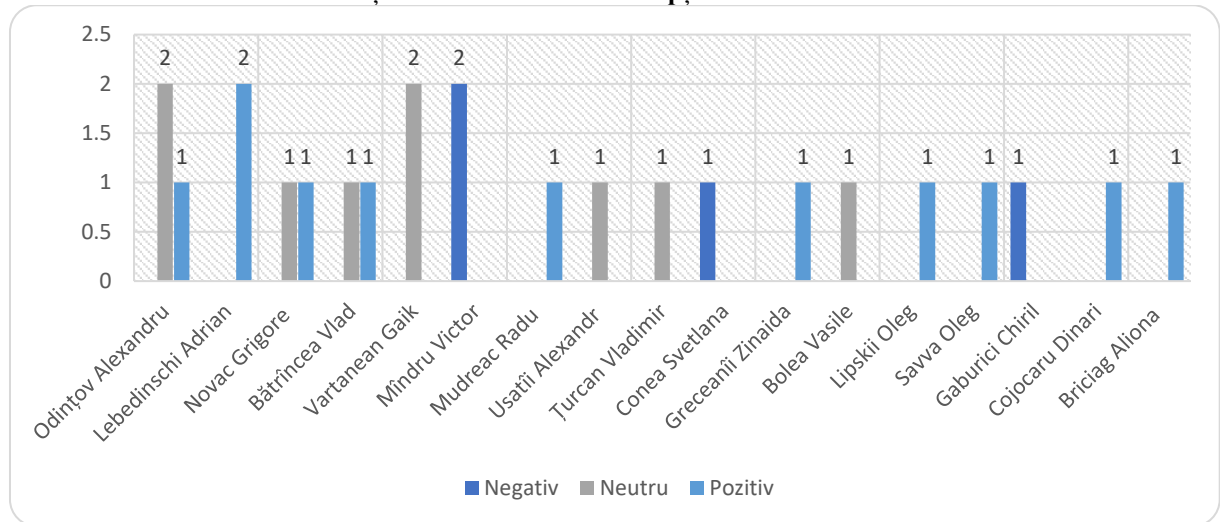
### Rata surselor și protagoniștilor din perspectiva gender



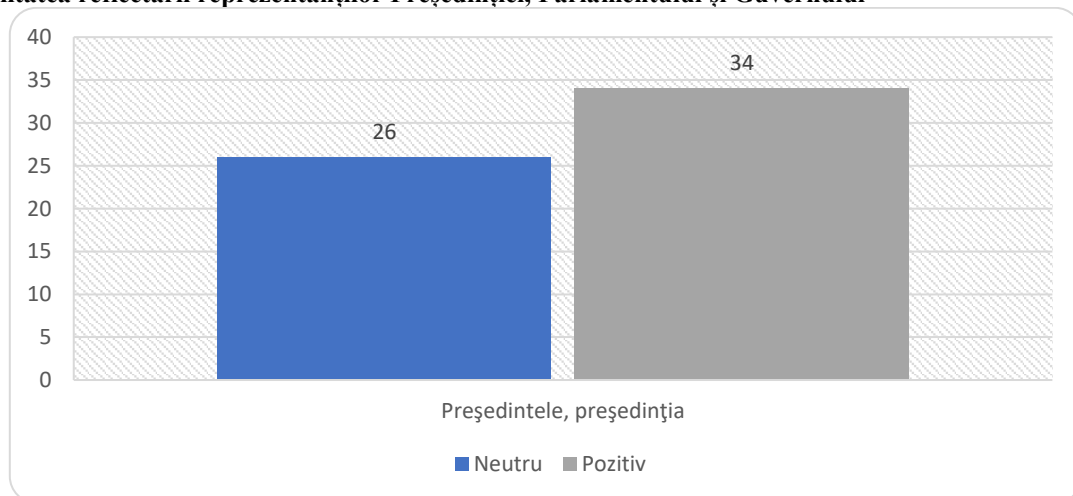
### Tonalitatea reflectării partidelor politice/Circumscripția națională



### Tonalitatea reflectării concurenților electorali/Circumscripție uninominală



### Tonalitatea reflectării reprezentanților Președinției, Parlamentului și Guvernului



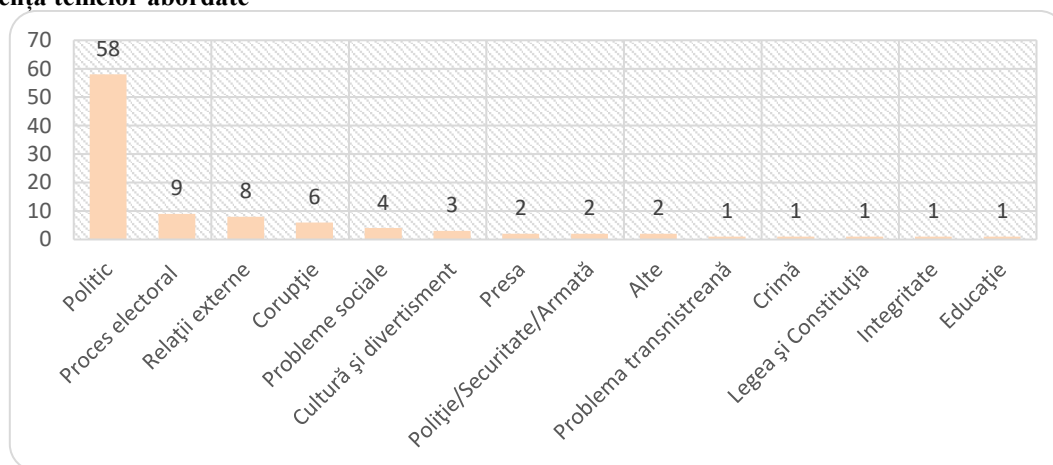


[www.Deschide.md](http://www.Deschide.md)

#### Frecvența și durata materialelor cu caracter electoral direct sau indirect

Genul materialului	Apariții	Video (sec.)	nr. semne
Știri	90	6413	220252
Editorial_opinie	9	0	43888
<b>Total</b>	<b>99</b>	<b>6413</b>	<b>264140</b>

#### Frecvența temelor abordate



#### Frecvența citării surselor sociale

Surse și protagoniști	Frecvența, nr.
Mass-media	45
Cetățeni	23
Diplomați, oficiali și observatori străini	18
Comisia Electorală Centrală	18
Oficiali din guvern	13
Experți (străini și locali)	8
Judecători, avocați	5
Societate civilă – ONG-uri	4
Administrația publică locală	4
Poliția/armata	2
Business	2
Grupuri de inițiativă	2
Biserica	2

#### Frecvența și durata apariției reprezentanților partidelor politice, concurenți în circumscripția națională

Surse și protagoniști	Frecvența, nr.	Durata apariției, semne	Durata vorbirii directe, semne
Partidul Democrat din Moldova	33	18701	5775
Partidul Socialiștilor din Republica Moldova	32	14708	376
Blocul electoral ACUM	23	11918	1610
Partidul Politic Șor	10	4052	0



Partidul Nostru	9	3740	2085
Partidul Comuniștilor din Republica Moldova	8	3882	1004
Partidul Liberal	6	1870	338
Partidul Regiunilor din Moldova	4	2794	1637
Partidul „Democrația Acasă”	1	80	0

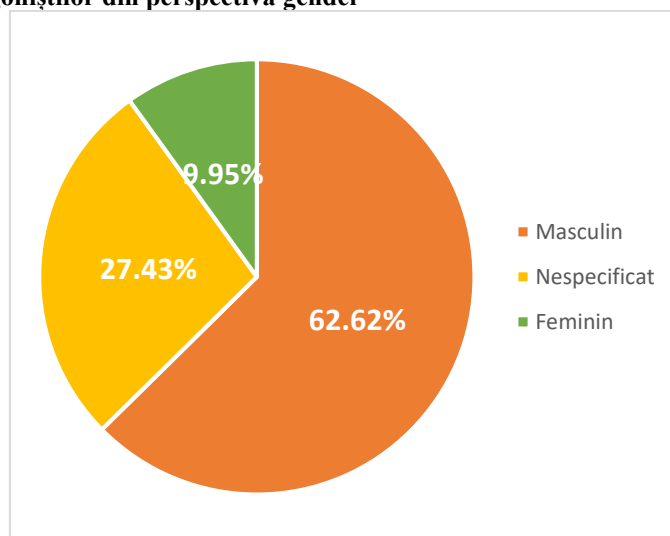
#### Frecvența și durata apariției reprezentanților Președinției, Parlamentului și Guvernului

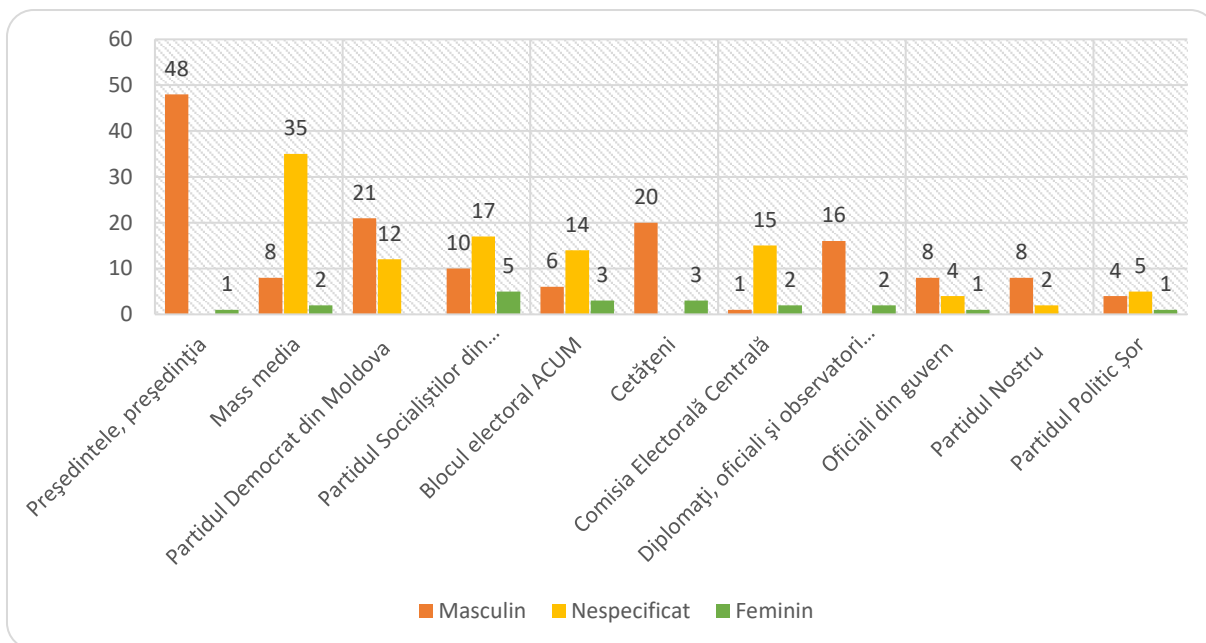
Surse și protagoniști	Frecvența, nr.	Durata apariției, semne	Durata vorbirii directe, semne
Președintele, președinția	49	48266	6282

#### Frecvența și durata apariției concurenților electorali în circumscripții uninominale/ TOP 10

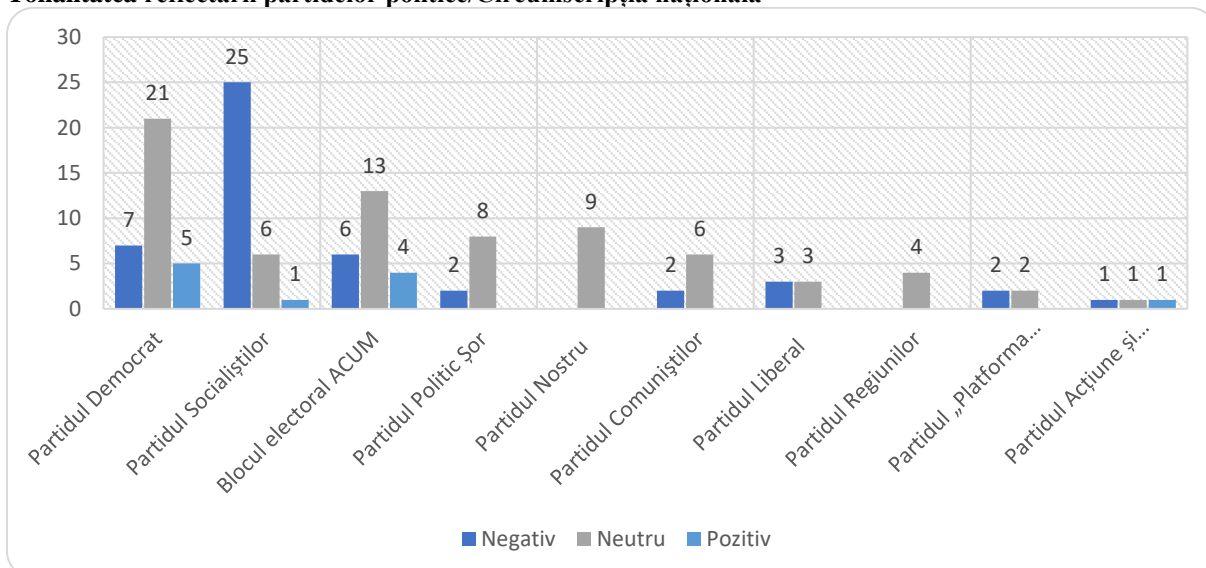
Surse și protagoniști	Frecvența, nr.	Durata apariției, semne	Durata vorbirii directe, semne
Savva Viorel	4	13630	6836
Cebotarescu Dumitru	3	1774	347
Vieru Călin	2	1137	159
Slusari Alexandru	2	1013	134
Lebedinschi Adrian	2	2064	0
Botgros Nicolae	1	3700	3300
Cîrlig Mihail	1	1099	0
Plahotniuc Vladimir	1	1076	0
Onu Lidia	1	1019	0
Bannicov Alexandr	1	996	0

#### Rata surselor și protagoniștilor din perspectiva gender

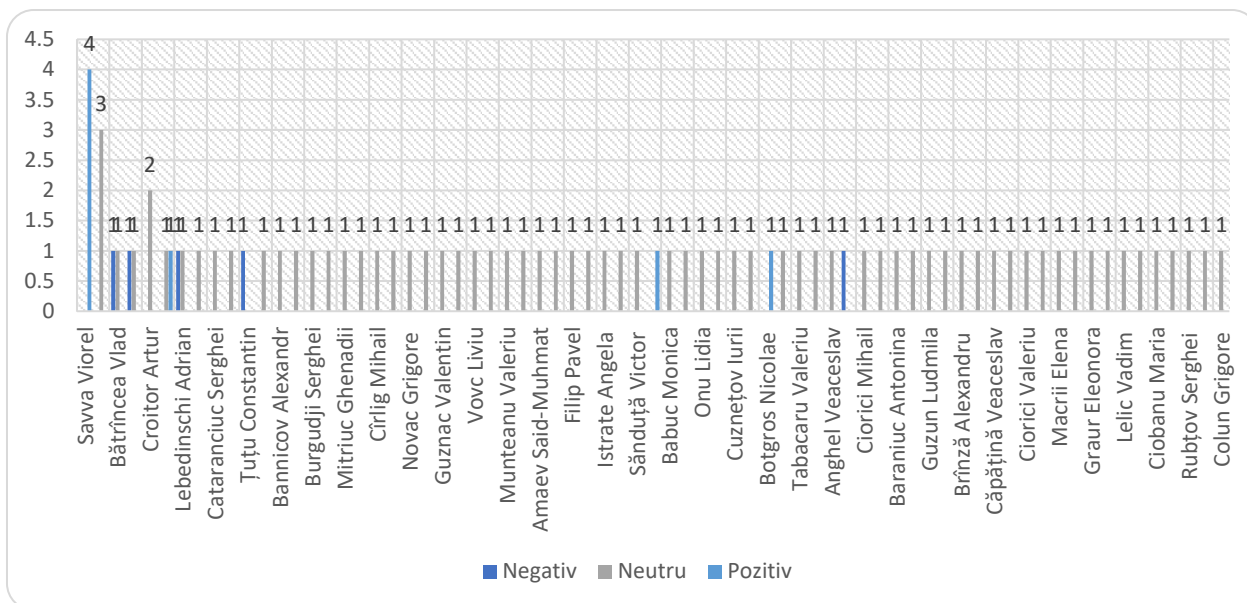




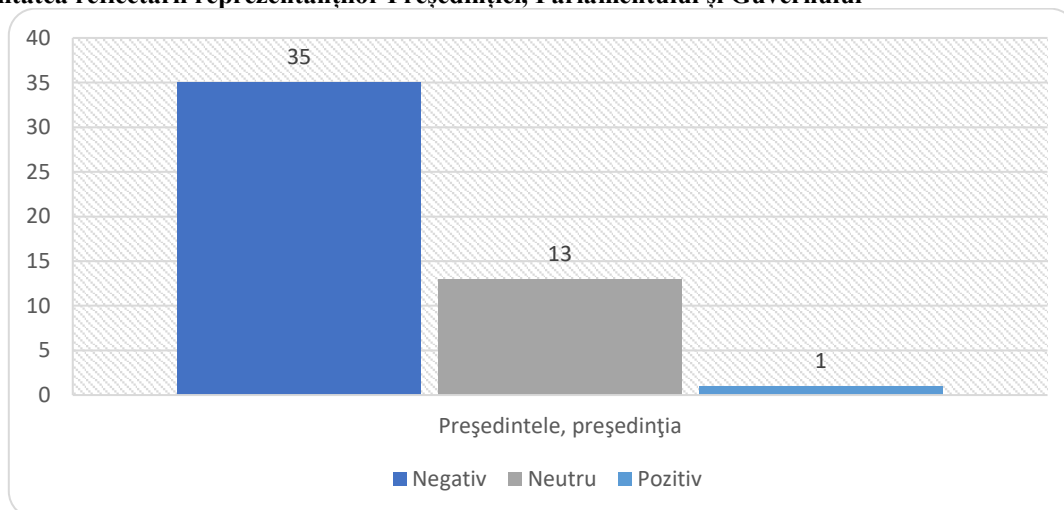
### Tonalitatea reflectării partidelor politice/Circumscripția națională



### Tonalitatea reflectării concurenților electorali/Circumscripție uninominală



### Tonalitatea reflectării reprezentanților Președinției, Parlamentului și Guvernului

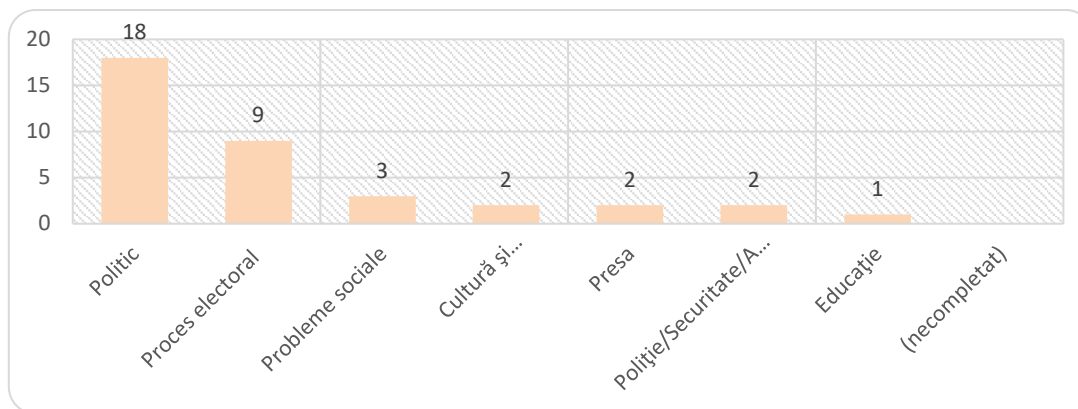


[www.Diez.md](http://www.Diez.md)

### Frecvența și durata materialelor cu caracter electoral direct sau indirect

Genul materialului	Apariții	Video (sec.)	nr. semne
Știri	36	8367	80423
Editorial_opinie	1	0	13624
<b>Total</b>	<b>37</b>	<b>8367</b>	<b>94047</b>

### Frecvența temelor abordate



#### Frecvența citării surselor sociale

Surse și protagoniști	Frecvența, nr.
Mass-media	39
Societate civilă – ONG-uri	8
Comisia Electorală Centrală	6
Diplomați, oficiali și observatori străini	2
Oficiali din guvern	2
Poliția/armata	1
Experți (străini și locali)	1

#### Frecvența și durata apariției reprezentanților partidelor politice, concurenți în circumscripția națională/TOP 10

Surse și protagoniști	Frecvența, nr.	Durata apariției, semne	Durata vorbirii directe, semne
Partidul Democrat din Moldova	19	8283	1188
Blocul electoral ACUM	12	4149	95
Partidul Socialiștilor din Republica Moldova	9	1731	0
Partidul Politic Șor	4	1597	0
Mișcarea Populară Antimafie	3	1205	793
Partidul Nostru	3	2283	1380
Partidul „Democrația Acasă”	3	425	0
Partidul Liberal	2	295	0
Partidul Național Liberal	1	295	0
Partidul Comuniștilor din Republica Moldova	2	34	0

#### Frecvența și durata apariției reprezentanților Președinției, Parlamentului și Guvernului

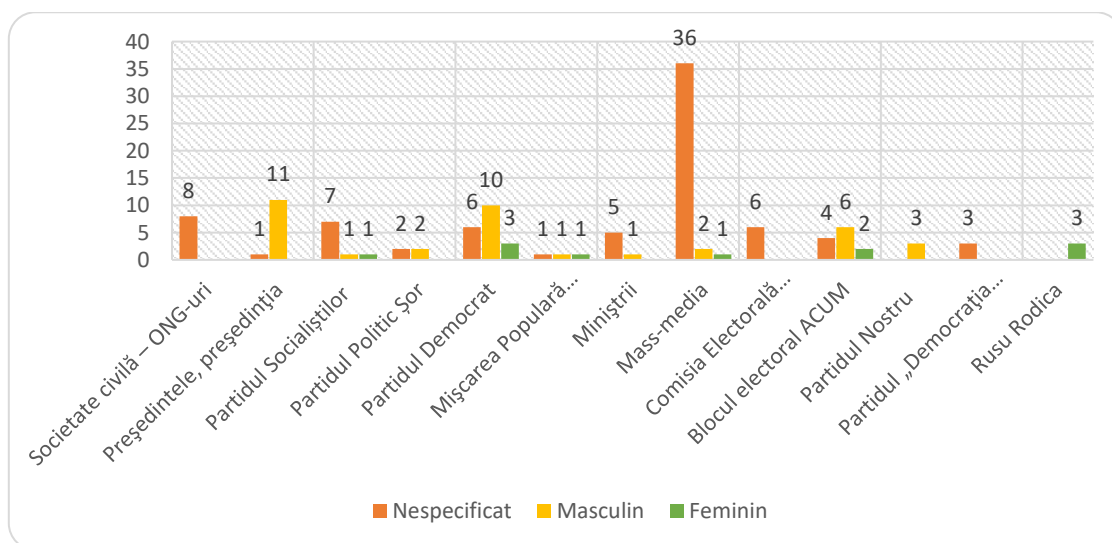
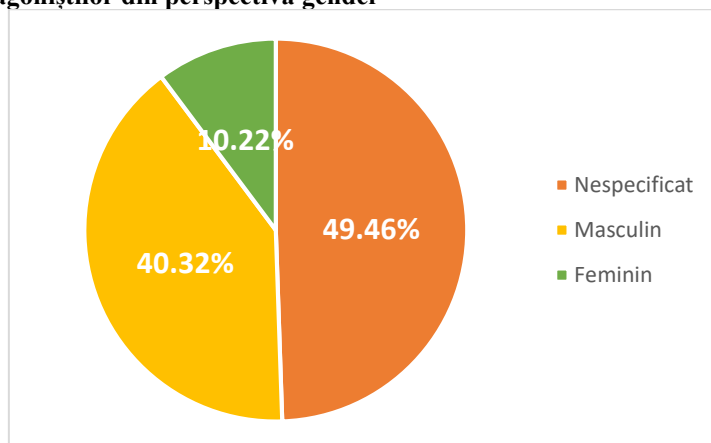
Surse și protagoniști	Frecvența, nr.	Durata apariției, semne	Durata vorbirii directe, semne
Președintele, președinția	12	4403	938
Miniștrii	6	2779	925

#### Frecvența și durata apariției concurenților electorali în circumscripții uninominale/ TOP 10

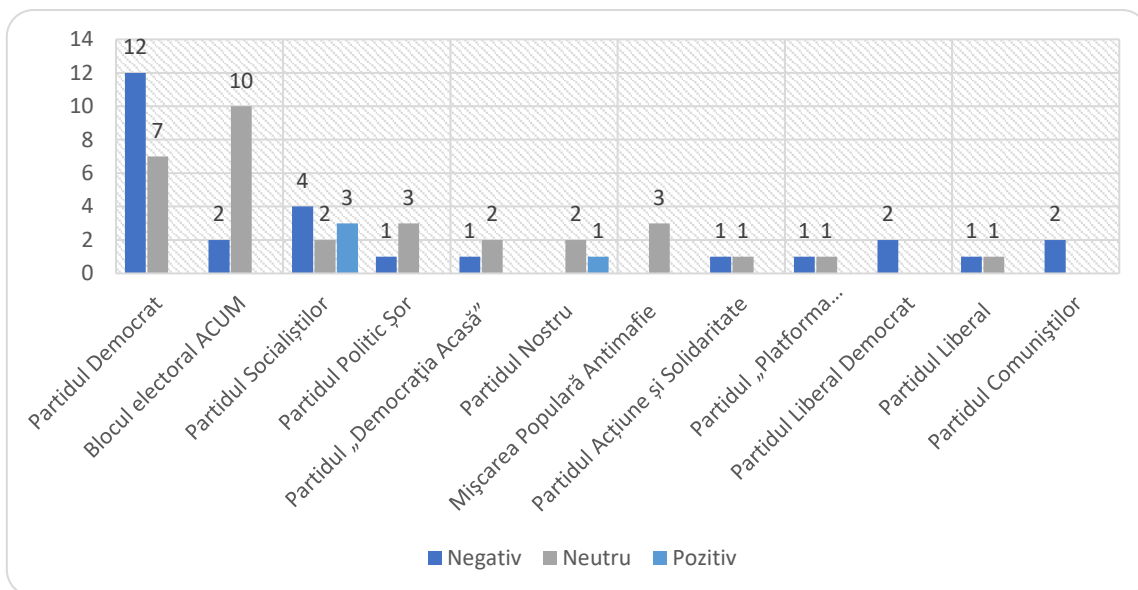
Surse și protagoniști	Frecvența, nr.	Durata apariției, semne	Durata vorbirii directe, semne
Rusu Rodica	3	3993	775
Șor Ilan	2	1586	472
Țuțu Constantin	1	9237	8555
Cerba Valeriu	1	9237	8555

Botgros Nicolae	1	3524	3046
Savva Viorel	1	1541	908
Buzurnii Serghei	1	1644	78
Secăreanu Ștefan	1	882	239
Stratulat Mihail	1	693	188
Cebotarescu Dumitru	2	548	94

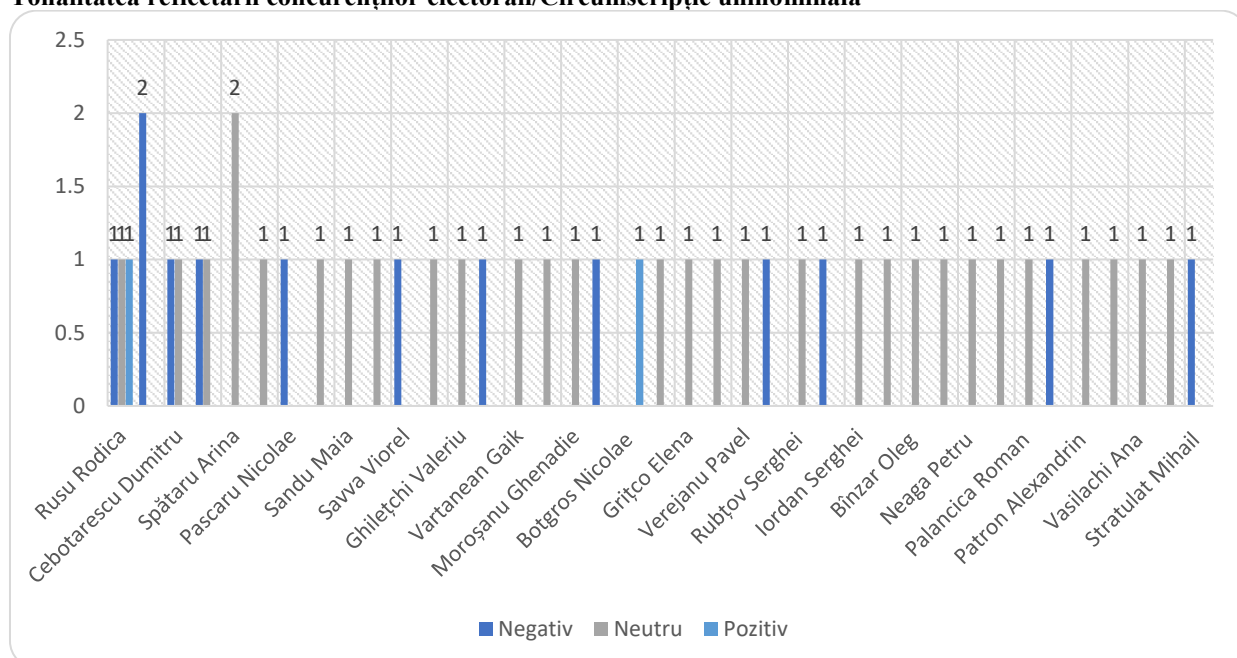
#### Rata surselor și protagoniștilor din perspectiva gender




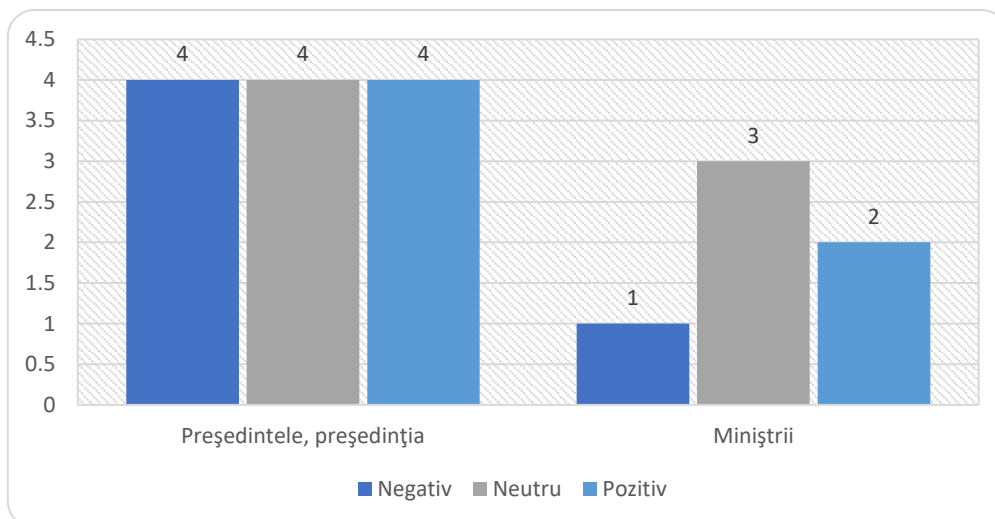
#### Tonalitatea reflectării partidelor politice/Circumscripția națională



### Tonalitatea reflectării concurenților electorali/Circumscripție uninominală



### Tonalitatea reflectării reprezentanților Președinției, Parlamentului și Guvernului

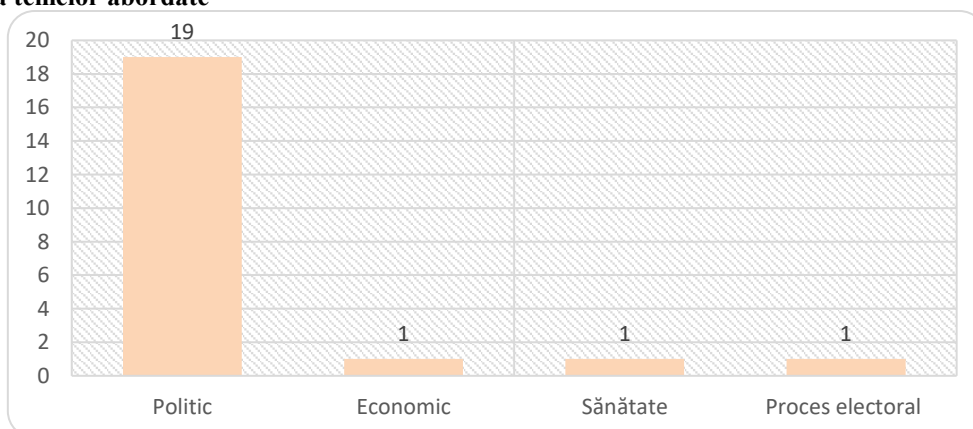


[www.esp.md](http://www.esp.md)

#### Frecvența și durata materialelor cu caracter electoral direct sau indirect

Genul materialului	Apariții	Video (sec.)	nr. semne
Știri	21	18175	39466
Editorial_opinie	1	0	700
<b>Total</b>	<b>22</b>	<b>18175</b>	<b>40166</b>

#### Frecvența temelor abordate



#### Frecvența citirii surselor sociale

Surse și protagoniști	Frecvența, nr.
Mass-media	20
Cetățeni	13
Oficiali din guvern	3
Comisia Electorală Centrală	2
Diplomați, oficiali și observatori străini	2

Societate civilă – ONG-uri	1
----------------------------	---

**Frecvența și durata apariției reprezentanților partidelor politice, concurenți în circumscripția națională/ TOP 10**

Surse și protagoniști	Frecvența, nr.	Durata apariției, semne	Durata vorbirii directe, semne
Partidul Democrat din Moldova	9	3510	140
Partidul Nostru	3	2035	180
Partidul Socialiștilor din Republica Moldova	2	1690	455
Partidul Politic Șor	1	1020	0
Partidul Comuniștilor din Republica Moldova	1	570	90
Partidul Regiunilor din Moldova	2	420	0
Partidul politic Voința Poporului PVP	2	420	0
Partidul „Democrația Acasă”	2	420	0
Mișcarea Populară Antimafie	2	270	0
Partidul Național Liberal	2	270	0

**Frecvența și durata apariției reprezentanților Președinției, Parlamentului și Guvernului**

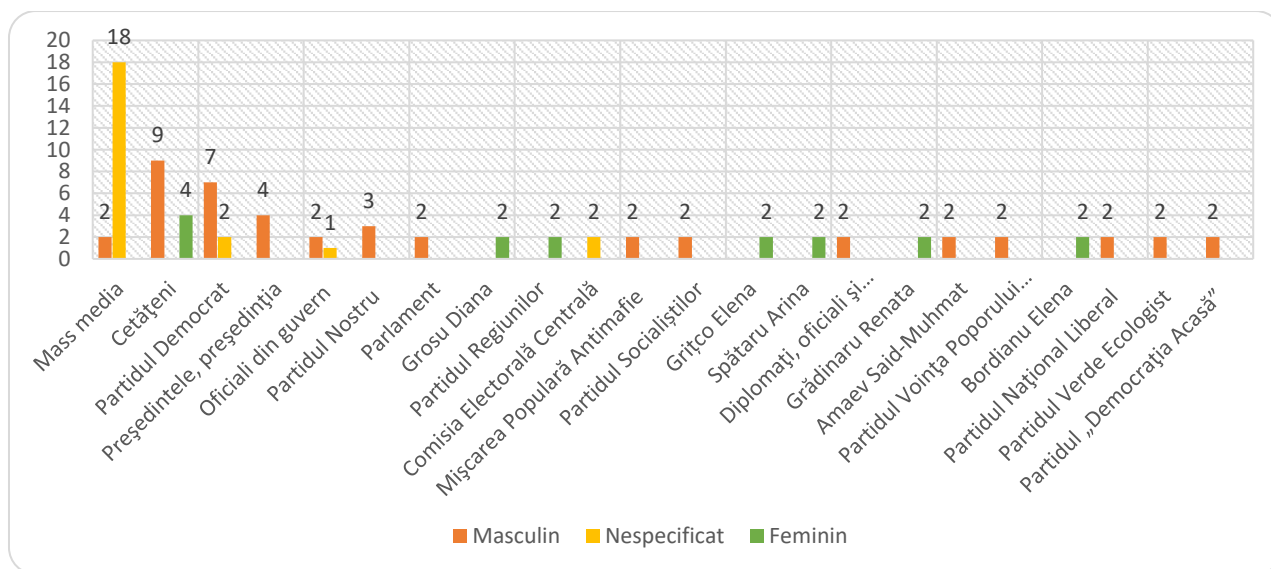
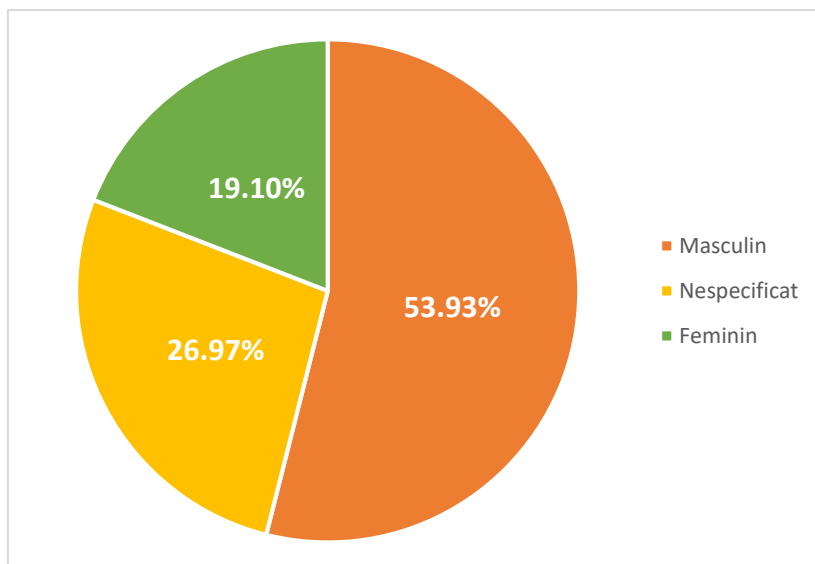
Surse și protagoniști	Frecvența, nr.	Durata apariției, semne	Durata vorbirii directe, semne
Președintele, președinția	4	4045	960
Parlament	2	745	300

**Frecvența și durata apariției concurenților electorali în circumscripții uninominale**

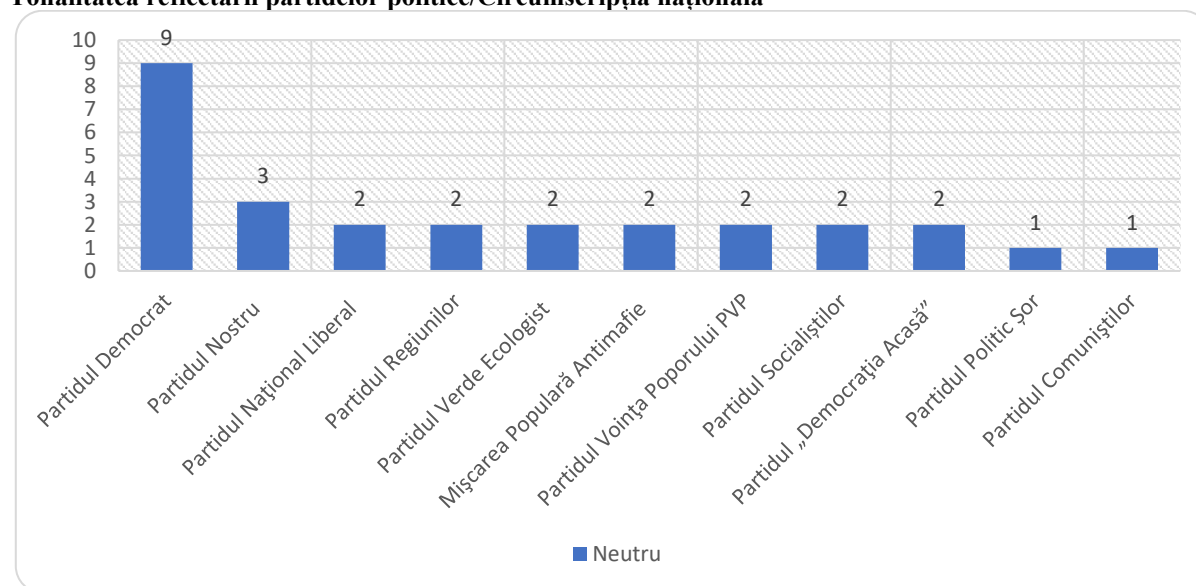
Surse și protagoniști	Frecvența, nr.	Durata apariției, semne	Durata vorbirii directe, semne
Grițco Elena	2	3040	2815
Grosu Diana	2	2760	2400
Spătaru Arina	2	2470	2105
Verejanu Pavel	1	2430	2290
Grădinaru Renata	2	400	0
Amaev Said-Muhmat	2	400	0
Bordianu Elena	2	210	0
Osoianu Ivan	1	110	0

**Rata surselor și protagoniștilor din perspectiva gender**

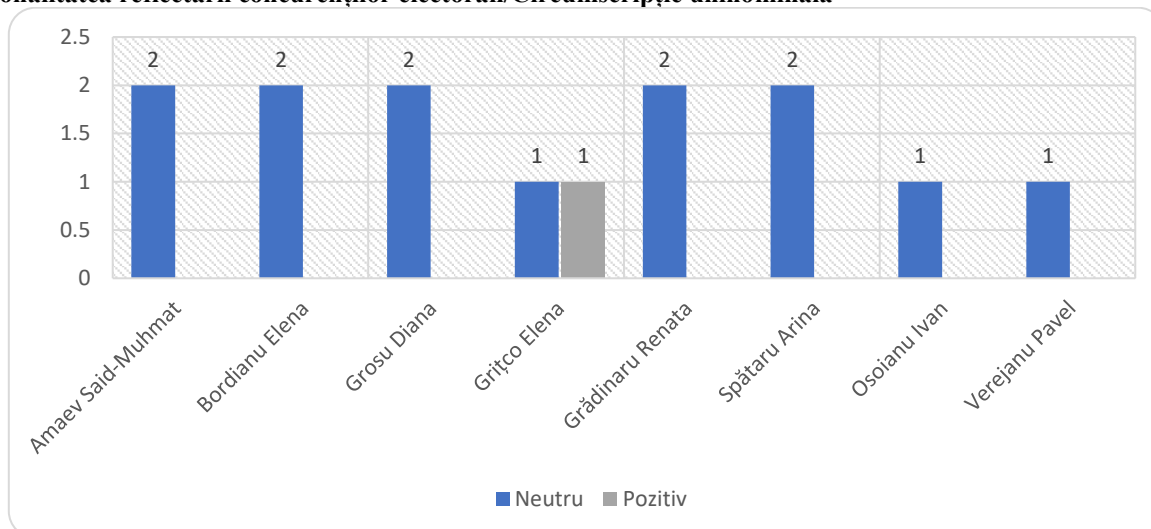




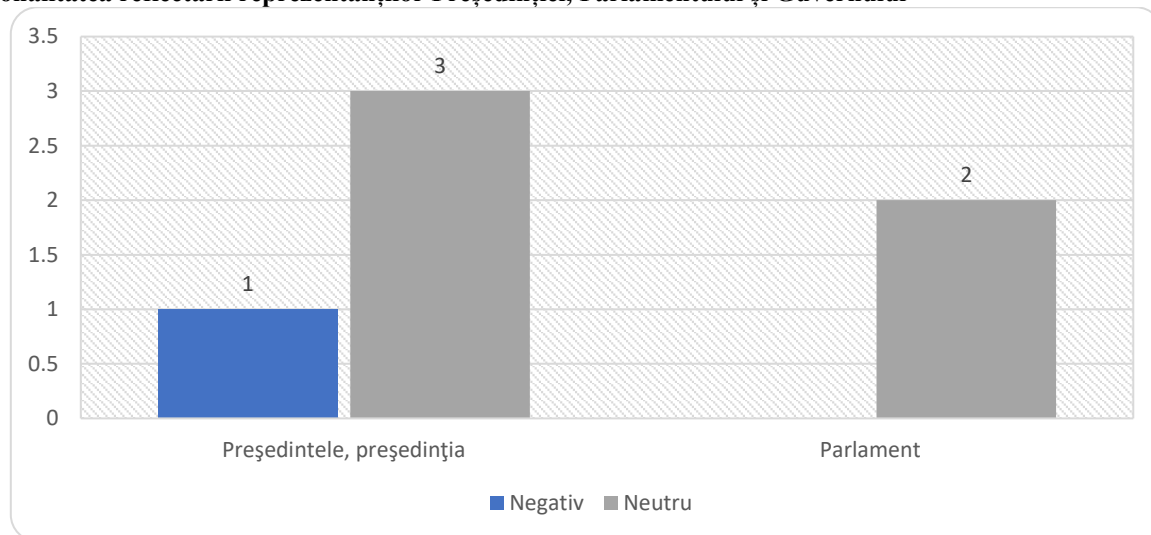
### Tonalitatea reflectării partidelor politice/Circumscripția națională



### Tonalitatea reflectării concurenților electorali/Circumscripție uninominală



### Tonalitatea reflectării reprezentanților Președinției, Parlamentului și Guvernului



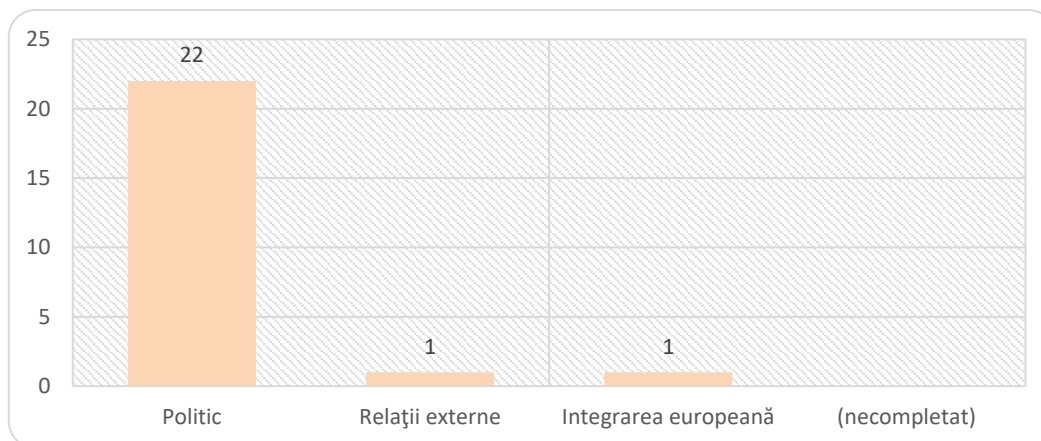
**Gagauzinfo.MD**

[www.Gagauzinfo.md](http://www.Gagauzinfo.md)

### Frecvența și durata materialelor cu caracter electoral direct sau indirect

Genul materialului	Apariții	Video (sec.)	nr. semne
Știri	24	1524	31553
<b>Total</b>	<b>24</b>	<b>1524</b>	<b>31553</b>

### Frecvența temelor abordate



#### Frecvența citării surselor sociale

Surse și protagoniști	Frecvența, nr.
Administrația publică locală	6
Comisia Electorală Centrală	2
Judecători, avocați	1
Mass-media	1

#### Frecvența și durata apariției reprezentanților partidelor politice, concurenți în circumscripția națională

Surse și protagoniști	Frecvența, nr.	Durata apariției, semne	Durata vorbirii directe, semne
Partidul Democrat din Moldova	10	4219	163
Blocul electoral ACUM	4	2722	472
Partidul Socialiștilor din Republica Moldova	1	942	0
Partidul Politic Șor	1	699	0

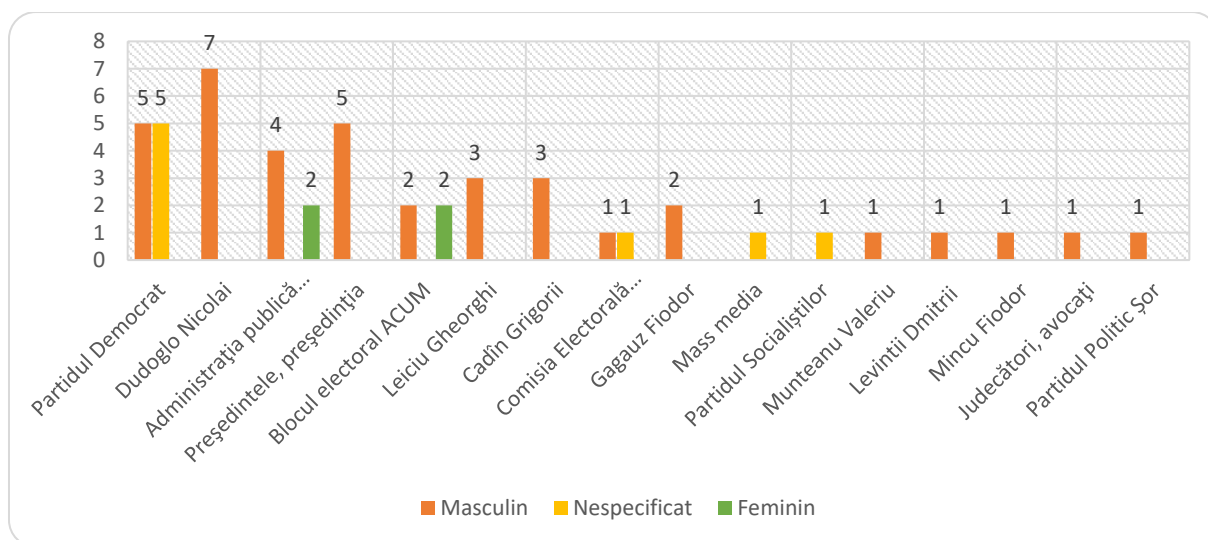
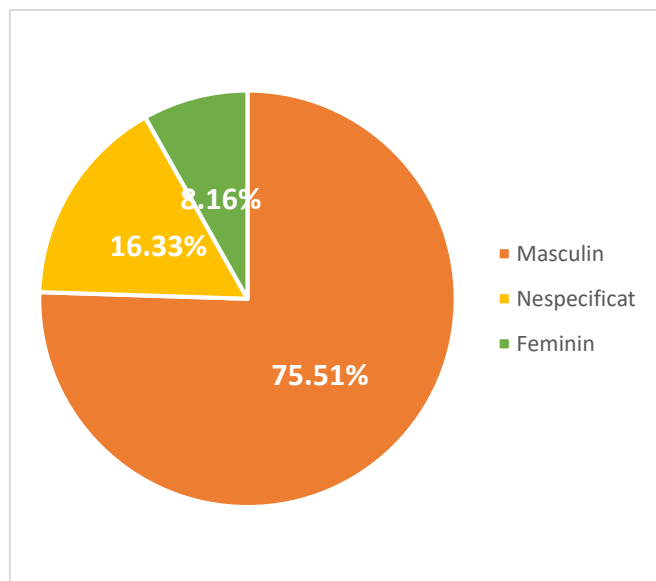
#### Frecvența și durata apariției reprezentanților Președinției, Parlamentului și Guvernului

Surse și protagoniști	Frecvența, nr.	Durata apariției, semne	Durata vorbirii directe, semne
Președintele, președinția	5	3401	185

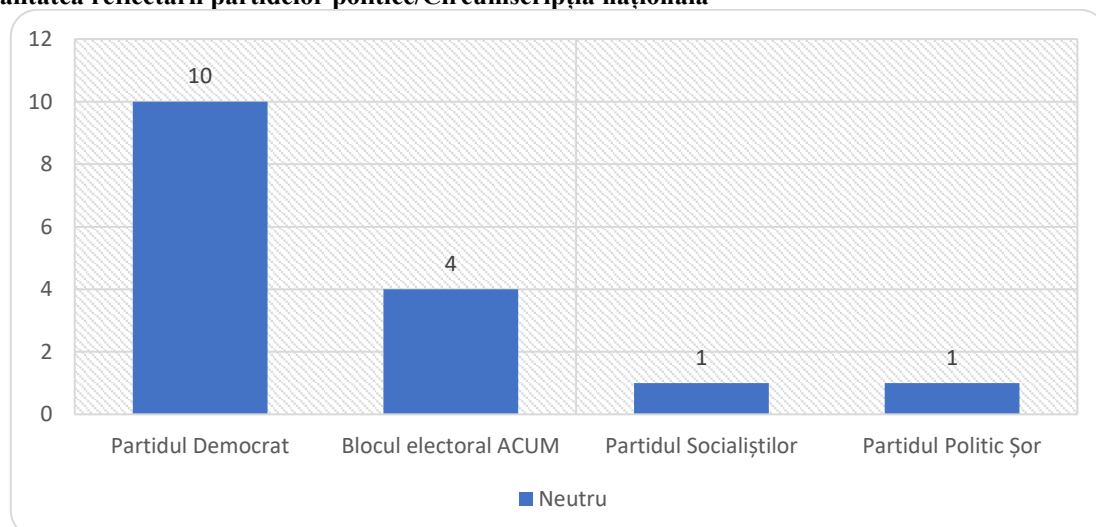
#### Frecvența și durata apariției concurenților electorali în circumscripții uninominale

Surse și protagoniști	Frecvența, nr.	Durata apariției, semne	Durata vorbirii directe, semne
Dudoglo Nicolai	7	3921	149
Leiciu Gheorghe	3	2228	172
Cadîn Grigorii	3	1639	0
Gagauz Fiodor	2	1025	224
Munteanu Valeriu	1	699	191
Levintii Dmitrii	1	393	186
Mincu Fiodor	1	170	0

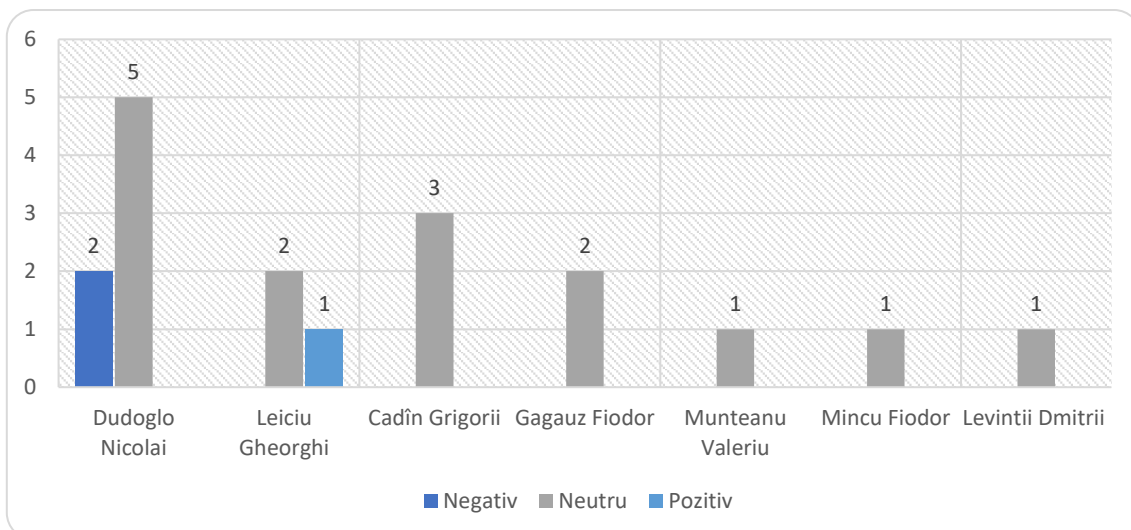
#### Rata surselor și protagoniștilor din perspectiva gender



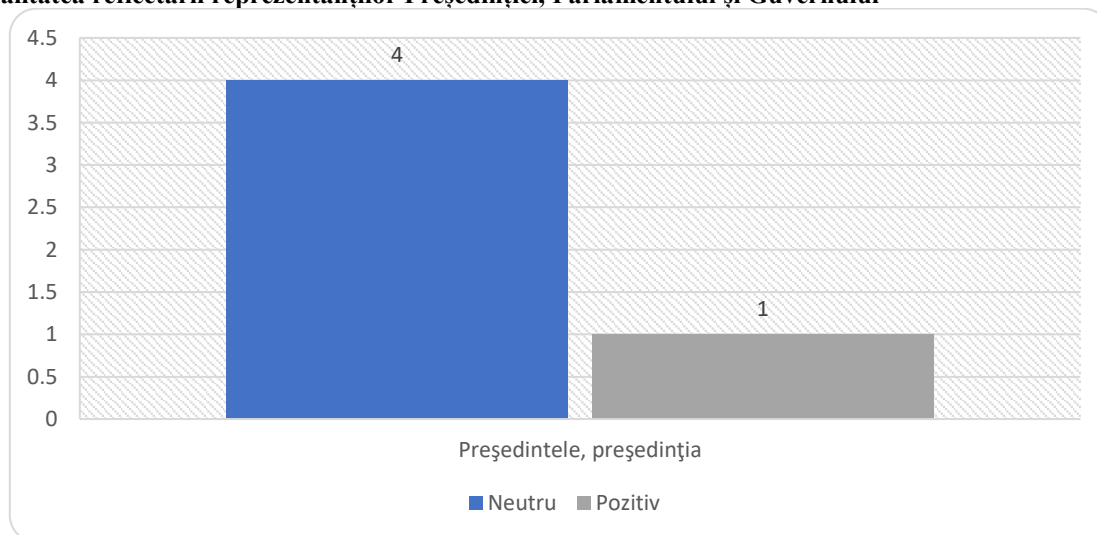
### Tonalitatea reflectării partidelor politice/Circumscripția națională



### Tonalitatea reflectării concurenților electorali/Circumscripție uninominală



### Tonalitatea reflectării reprezentanților Președinției, Parlamentului și Guvernului

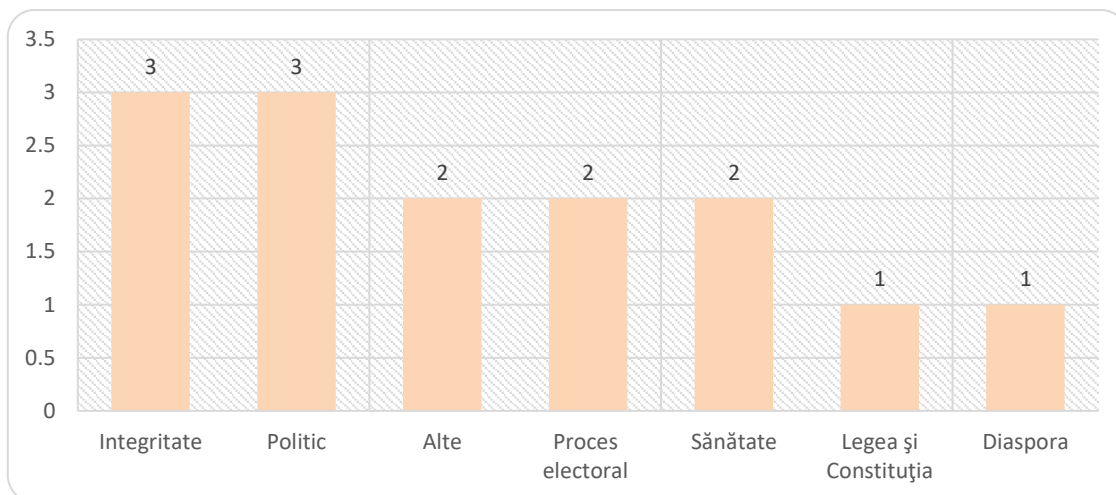


**JURNAL DE CHIȘINĂU**   
Ziarul „Jurnal de Chișinău”

### Frecvența și durata materialelor cu caracter electoral direct sau indirect

Genul materialului	Apariții	Video (sec.)	nr. semne
Știri	11	0	3275
Editorial_opinie	3	0	776
<b>Total</b>	<b>14</b>	<b>0</b>	<b>4051</b>

### Frecvența temelor abordate



### Frecvența citării surselor sociale

Surse și protagoniști	Frecvența, nr.
Cetățeni	4
Mass-media	4
Comisia Electorală Centrală	2
Experți (străini și locali)	2
Societate civilă – ONG-uri	1

### Frecvența și durata apariției reprezentanților partidelor politice, concurenți în circumscripția națională

Surse și protagoniști	Frecvența, nr.	Durata apariției, semne	Durata vorbirii directe, semne
Partidul Democrat din Moldova	6	777	0
Blocul electoral ACUM	2	70	0
Partidul Socialiștilor din Republica Moldova	1	5	0
Partidul Comuniștilor din Republica Moldova	1	5	0
Partidul Politic Șor	1	5	0

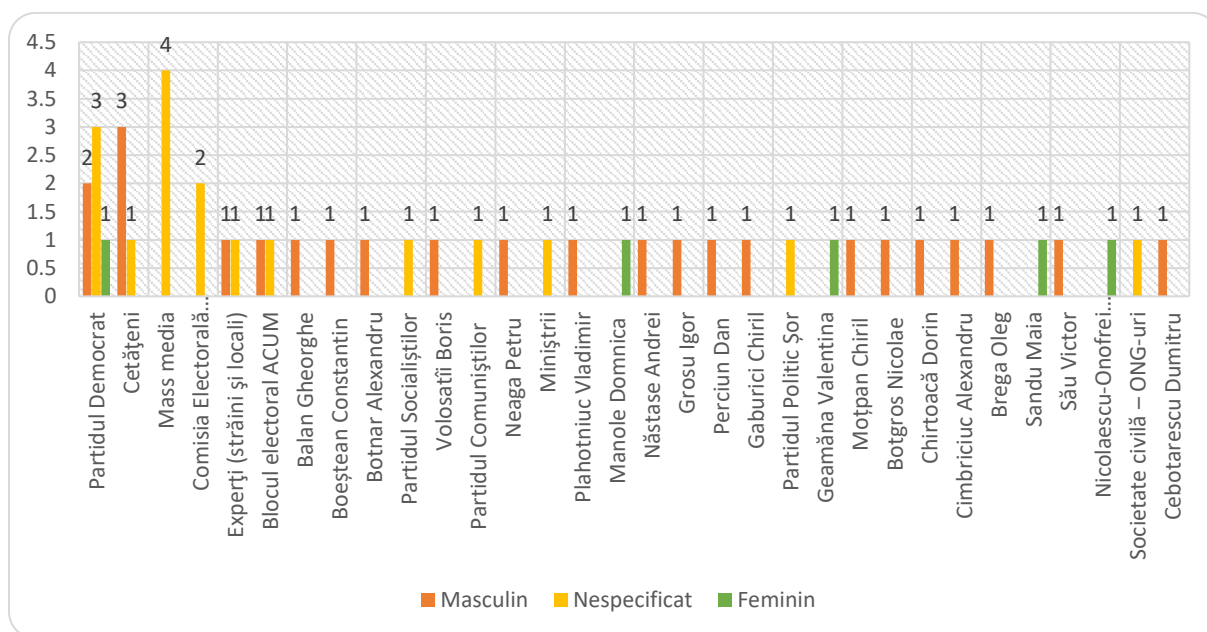
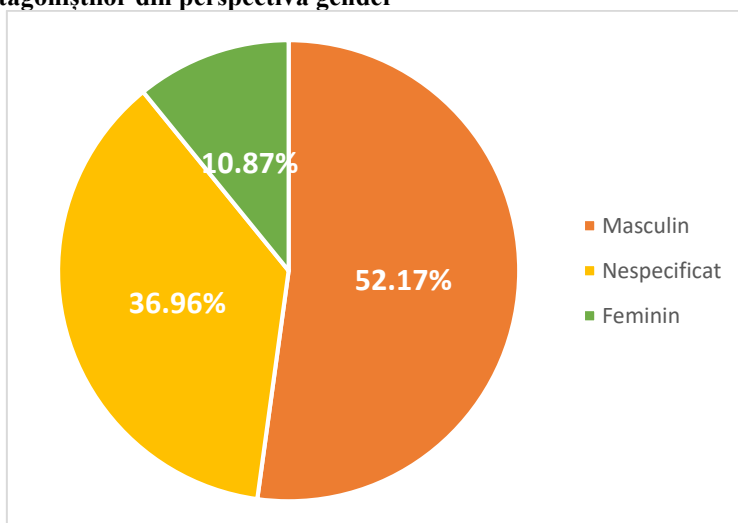
### Frecvența și durata apariției reprezentanților Președinției, Parlamentului și Guvernului

Surse și protagoniști	Frecvența, nr.	Durata apariției, semne	Durata vorbirii directe, semne
Miniștrii	1	60	0

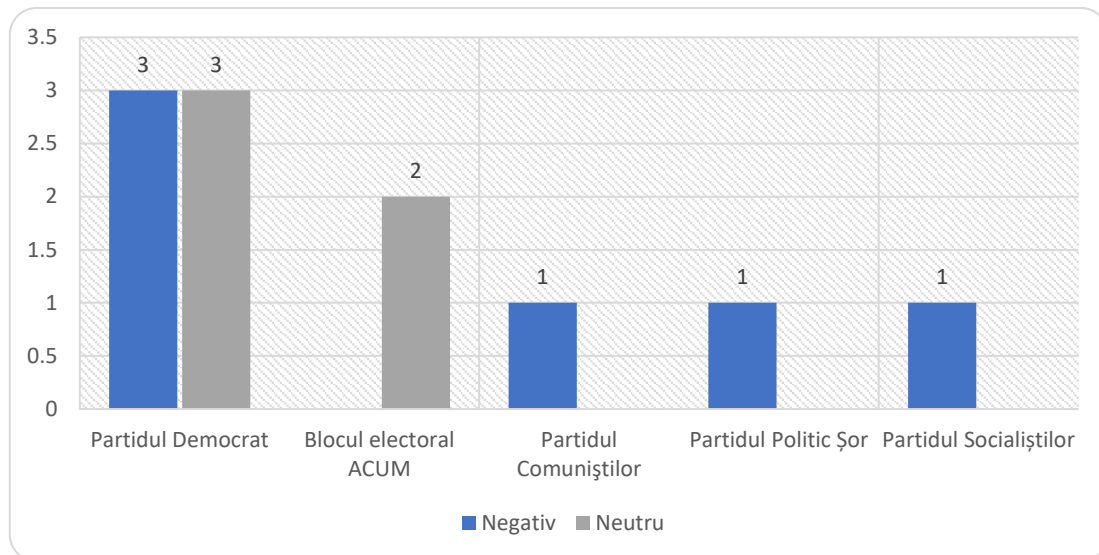
### Frecvența și durata apariției concurenților electorali în circumscripții uninominale/ TOP 10

Surse și protagoniști	Frecvența, nr.	Durata apariției, semne	Durata vorbirii directe, semne
Gaburici Chiril	1	110	5
Său Victor	1	110	5
Plahotniuc Vladimir	1	110	0
Botnar Alexandru	1	110	0
Volosații Boris	1	65	55
Neaga Petru	1	65	55
Geamăna Valentina	1	65	55
Cimbriciuc Alexandru	1	65	55
Cebotarescu Dumitru	1	65	55
Brega Oleg	1	65	55

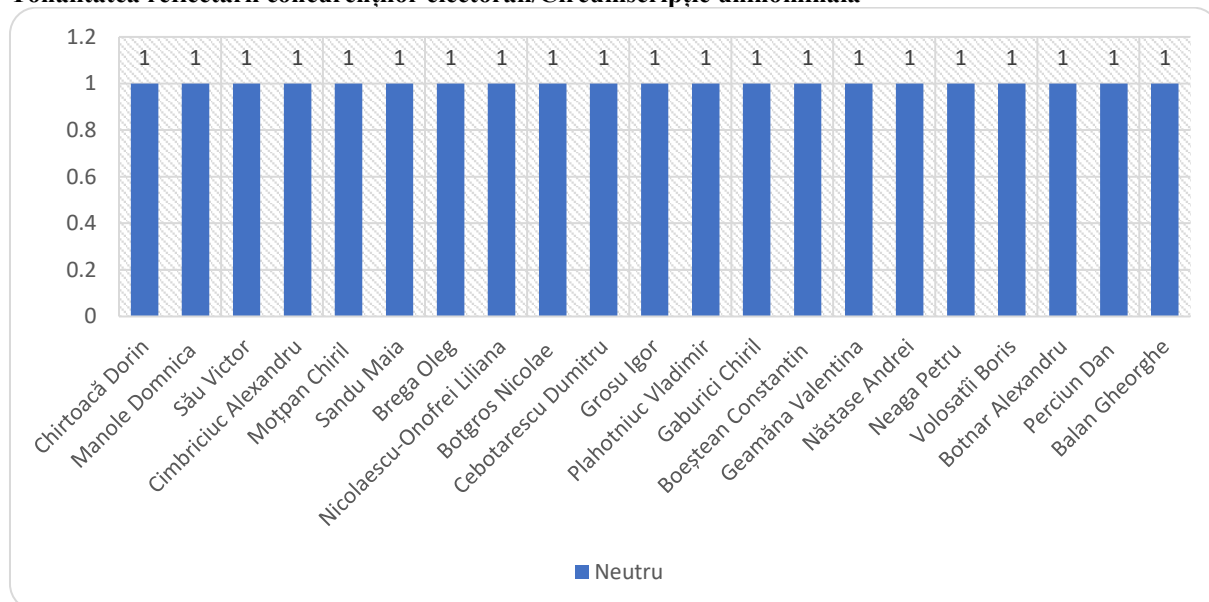
### Rata surselor și protagoniștilor din perspectiva gender



### Tonalitatea reflectării partidelor politice/Circumscripția națională

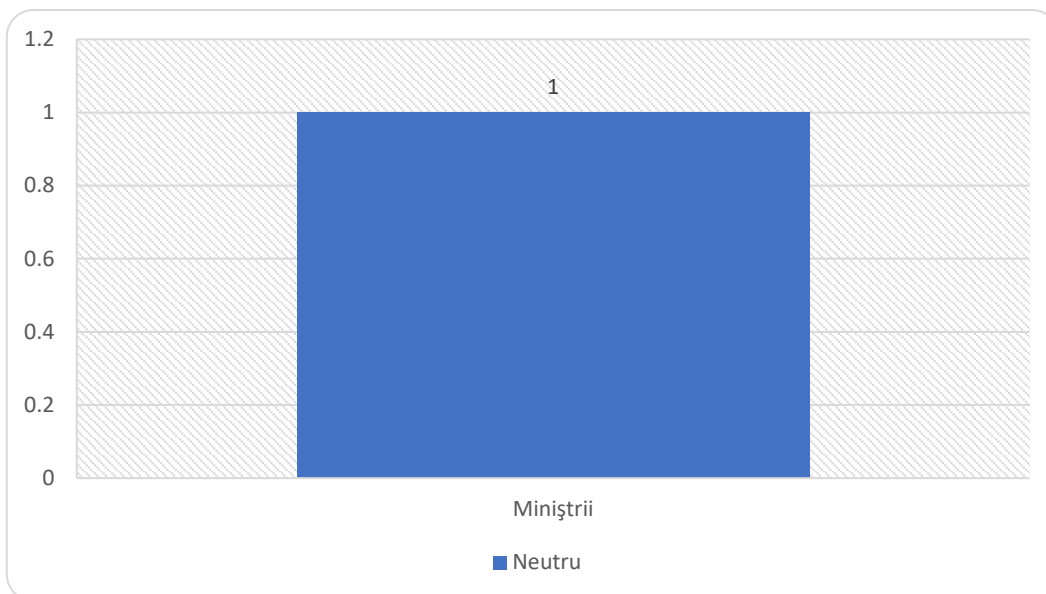


### Tonalitatea reflectării concurenților electorali/Circumscripție uninominală



### Tonalitatea reflectării reprezentanților Președinției, Parlamentului și Guvernului



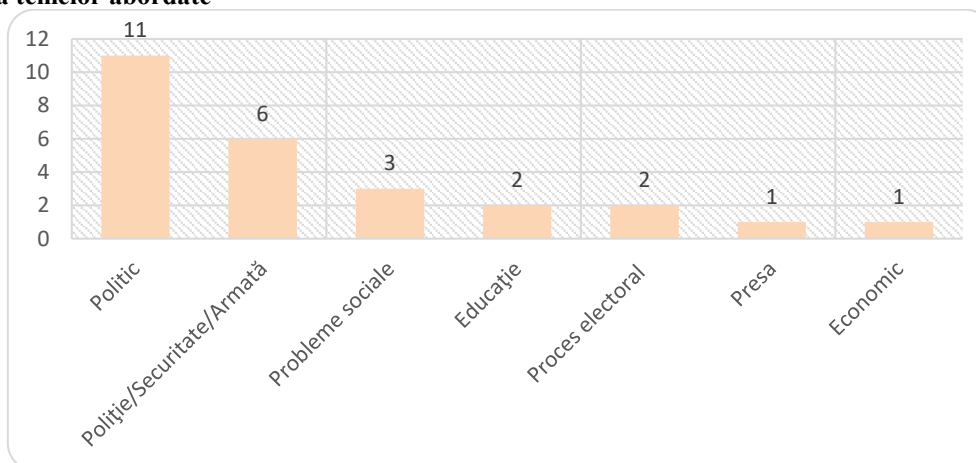


[www.Kp.md](http://www.Kp.md)

#### Frecvența și durata materialelor cu caracter electoral direct sau indirect

Genul materialului	Apariții	Video (sec.)	nr. semne
Știri	21	504	42347
Interviu	2	139	10673
Editorial_opinie	3	0	11929
<b>Total</b>	<b>26</b>	<b>643</b>	<b>64949</b>

#### Frecvența temelor abordate



#### Frecvența citării surselor sociale

Surse și protagoniști	Frecvența, nr.
Mass-media	14
Cetățeni	10
Diplomați, oficiali și observatori străini	5
Oficiali din guvern	5
Comisia Electorală Centrală	3
Societate civilă – ONG-uri	2
Experți (străini și locali)	1
Grupuri de inițiativă	1

#### Frecvența și durata apariției reprezentanților partidelor politice, concurenți în circumscripția națională

Surse și protagoniști	Frecvența, nr.	Durata apariției, semne	Durata vorbirii directe, semne
Partidul Socialiștilor din Republica Moldova	10	6646	2196
Partidul Democrat din Moldova	10	5510	695
Blocul electoral ACUM	6	2334	26
Partidul Liberal	4	1141	0
Partidul Politic Șor	4	585	34
Partidul Nostru	3	165	0
Partidul Comuniștilor din Republica Moldova	2	119	0

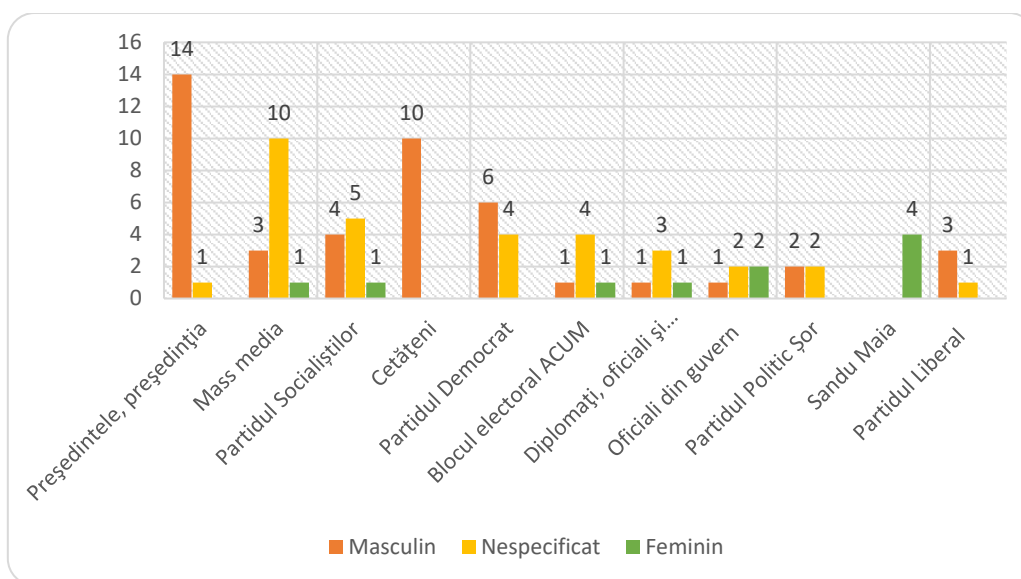
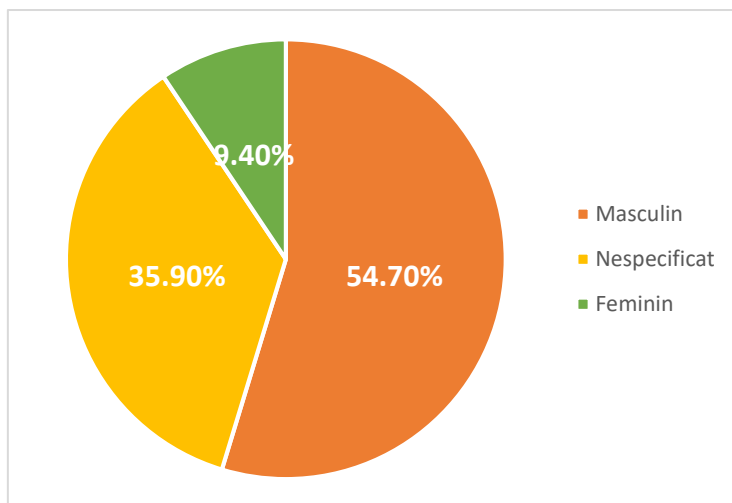
#### Frecvența și durata apariției reprezentanților Președinției, Parlamentului și Guvernului

Surse și protagoniști	Frecvența, nr.	Durata apariției, semne	Durata vorbirii directe, semne
Președintele, președinția	15	13856	5989
Miniștrii	3	1300	280
Parlament	1	346	0

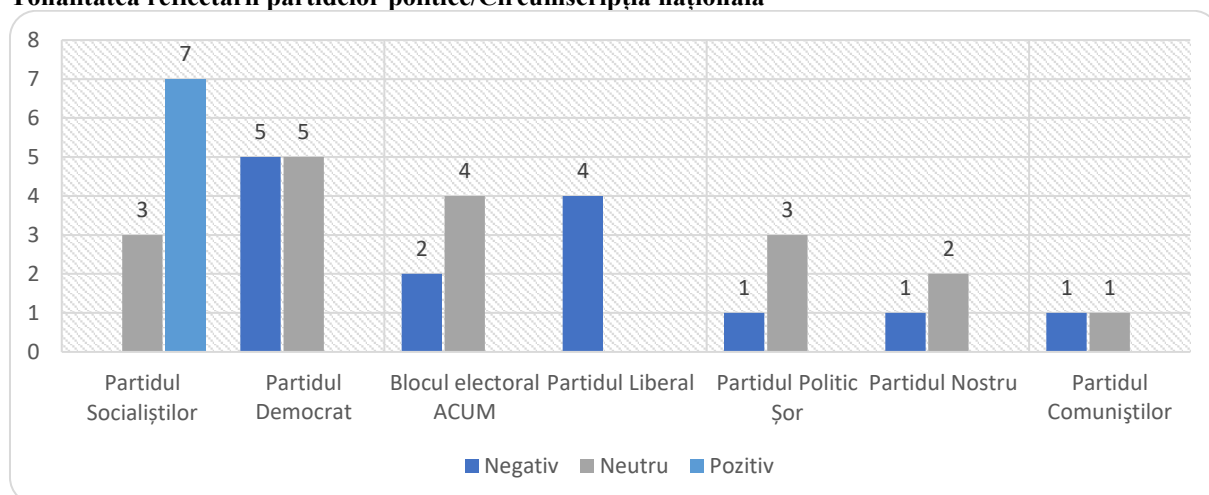
#### Frecvența și durata apariției concurenților electorali în circumscripții uninominale/ TOP 10

Surse și protagoniști	Frecvența, nr.	Durata apariției, semne	Durata vorbirii directe, semne
Sandu Maia	4	4400	90
Șor Ilan	2	180	0
Bătrînca Vlad	1	1293	859
Odiștov Alexandru	1	467	258
Cebotarescu Dumitru	1	383	0
Gaburici Chiril	1	375	0
Brînză Alexandru	1	250	0
Terguță Ion	1	243	0
Munteanu Valeriu	1	186	0
Bilețchi Vlad	1	152	0

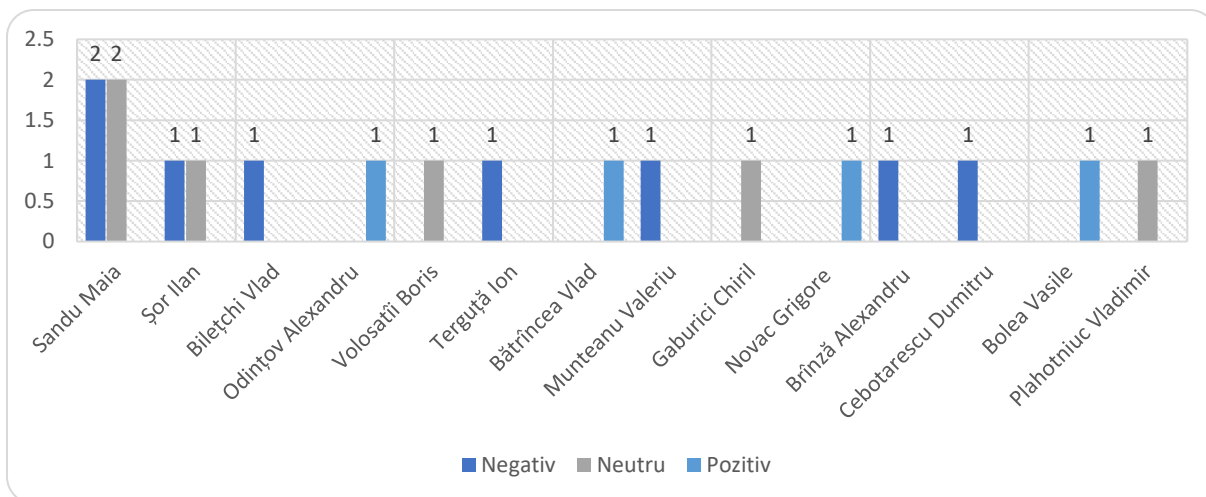
#### Rata surselor și protagoniștilor din perspectiva gender



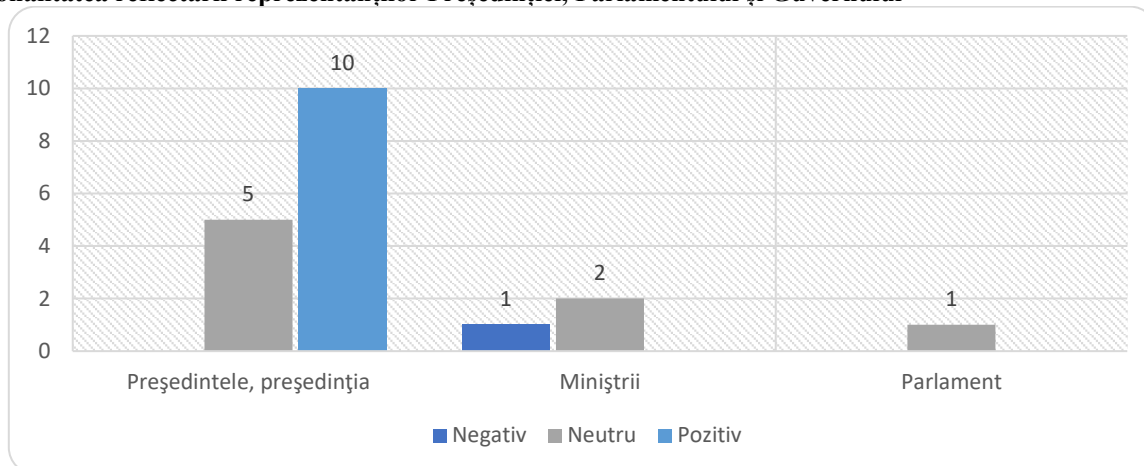
### Tonalitatea reflectării partidelor politice/Circumscripția națională



### Tonalitatea reflectării concurenților electorali/Circumscripție uninominală



### Tonalitatea reflectării reprezentanților Președinției, Parlamentului și Guvernului



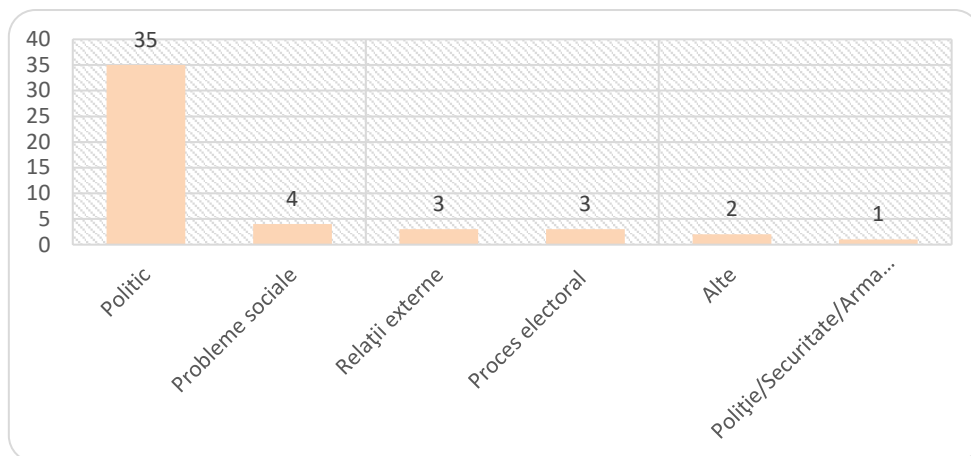
**MOLDOVA.ORG**

[www.Moldova.org](http://www.Moldova.org)

### Frecvența și durata materialelor cu caracter electoral direct sau indirect

Genul materialului	Apariții	Video (sec.)	nr. semne
Știri	48	19680	85350
<b>Total</b>	<b>48</b>	<b>19680</b>	<b>85350</b>

### Frecvența temelor abordate



#### Frecvența citării surselor sociale

Surse și protagoniști	Frecvența, nr.
Cetățeni	25
Comisia Electorală Centrală	18
Diplomați, oficiali și observatori străini	16
Oficiali din guvern	9
Business	4
Judecători, avocați	4
Societate civilă – ONG-uri	2
Poliția/armata	1
Mass-media	1

#### Frecvența și durata apariției reprezentanților partidelor politice, concurenți în circumscripția națională

Surse și protagoniști	Frecvența, nr.	Durata apariției, semne	Durata vorbirii directe, semne
Partidul Democrat din Moldova	20	12890	1170
Partidul Socialiștilor din Republica Moldova	13	11330	630
Blocul electoral ACUM	5	4230	730
Partidul Liberal	4	2650	0
Partidul „Democrația Acasă”	3	1480	370
Partidul Politic Șor	2	190	0
Partidul Regiunilor din Moldova	1	240	0
Partidul Comuniștilor din Republica Moldova	1	60	0

#### Frecvența și durata apariției reprezentanților Președinției, Parlamentului și Guvernului

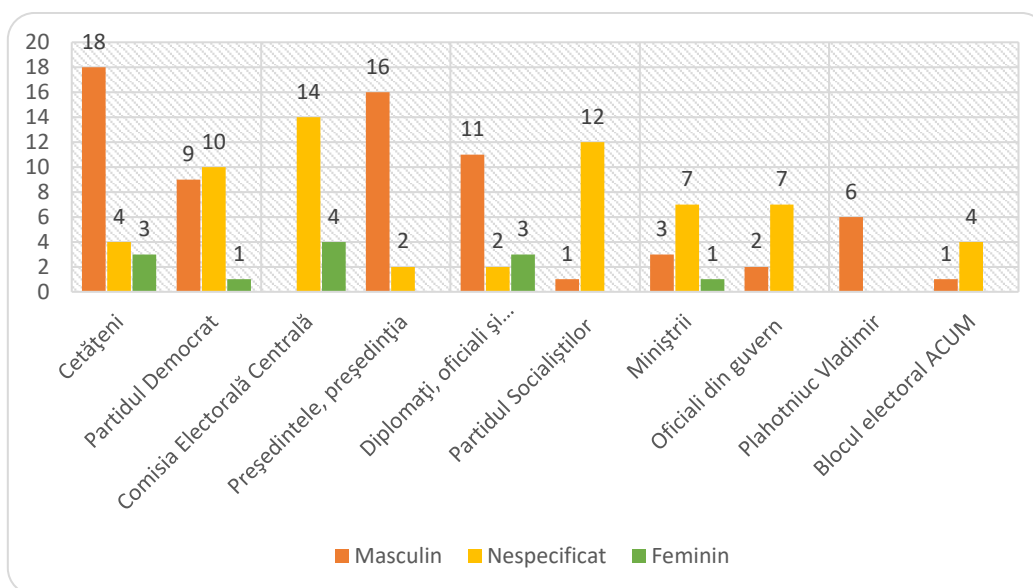
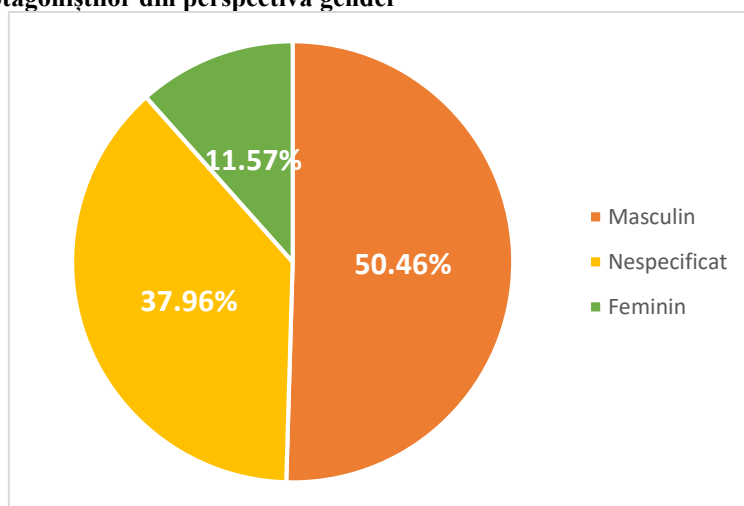
Surse și protagoniști	Frecvența, nr.	Durata apariției, semne	Durata vorbirii directe, semne
Președintele, președinția	18	13630	1220
Miniștrii	11	7140	540
Parlament	3	1260	130

#### Frecvența și durata apariției concurenților electorali în circumscripții uninominale/ TOP 10

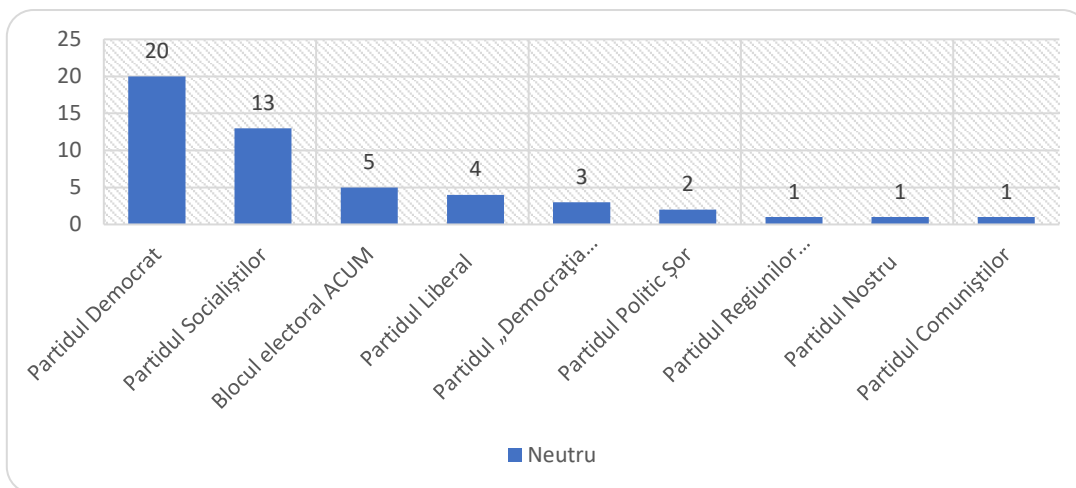
Surse și protagoniști	Frecvența, nr.	Durata apariției, semne	Durata vorbirii directe, semne
Plahotniuc Vladimir	6	3320	0
Sandu Maia	4	2890	1250

Bătrîncea Vlad	4	1860	940
Chirtoacă Dorin	3	2680	1320
Năstase Andrei	2	2000	670
Șor Ilan	3	1420	510
Bolboceanu Zinaida	2	540	130
Vieru Călin	2	1280	590
Savva Viorel	1	2270	1100
Botgros Nicolae	1	1310	560

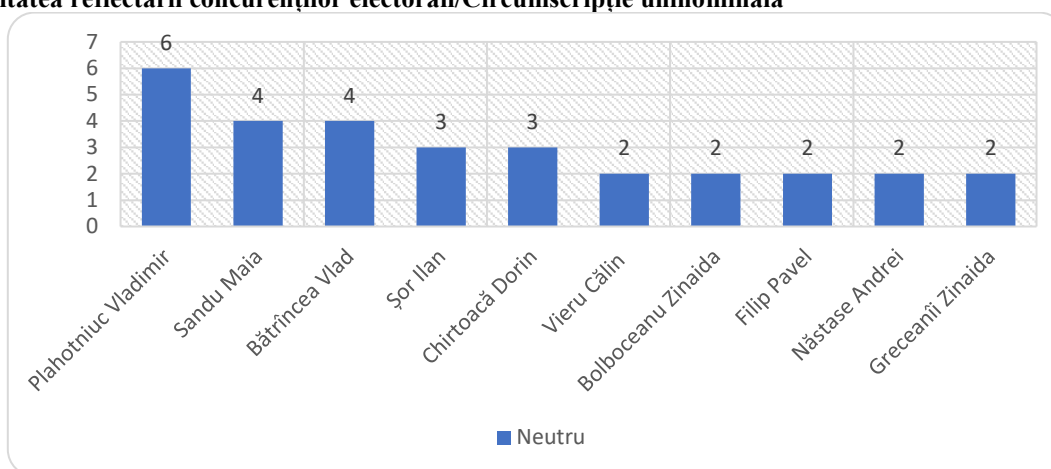
### Rata surselor și protagoniștilor din perspectiva gender



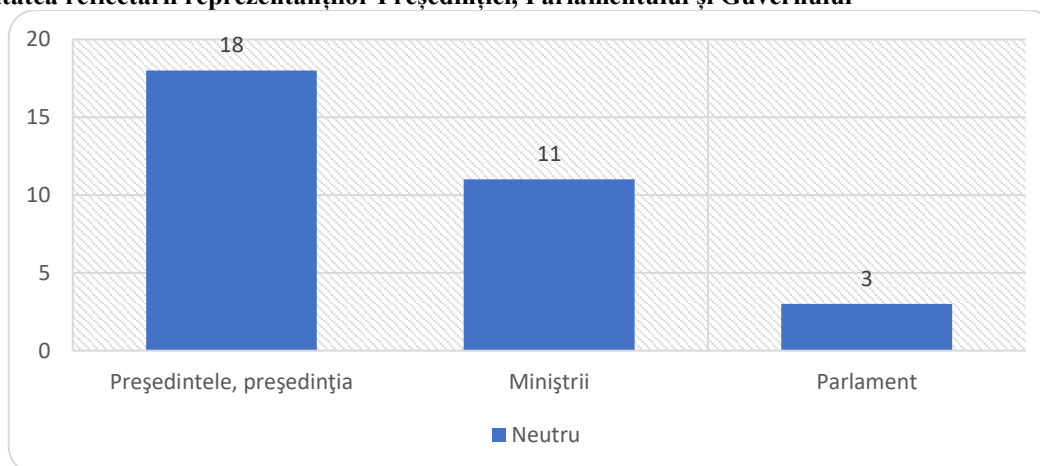
### Tonalitatea reflectării partidelor politice/Circumscripția națională



### Tonalitatea reflectării concurenților electorali/Circumscripție uninominală



### Tonalitatea reflectării reprezentanților Președinției, Parlamentului și Guvernului



# NewsMaker

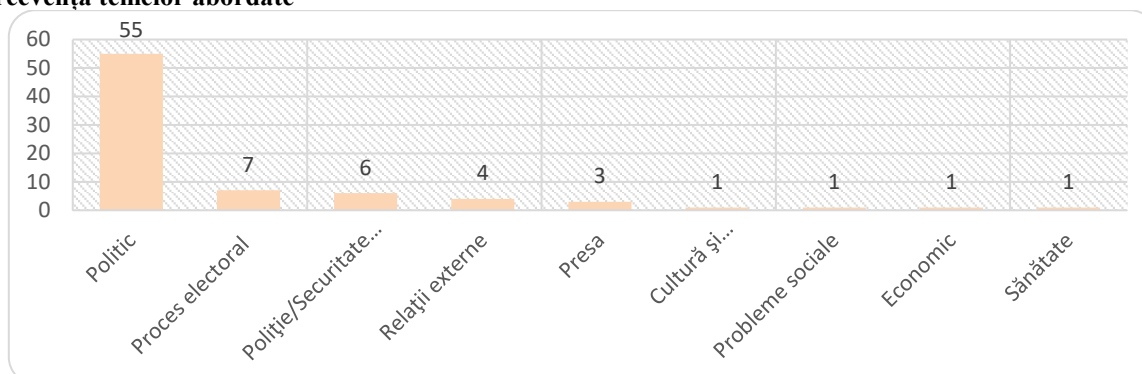
[www.Newsmaker.md](http://www.Newsmaker.md)

Frecvența și durata materialelor cu caracter electoral direct sau indirect

Genul materialului	Apariții	Video (sec.)	nr. semne
--------------------	----------	--------------	-----------

Știri	80	9476	229055
<b>Total</b>	<b>80</b>	<b>9476</b>	<b>229055</b>

#### Frecvența temelor abordate



#### Frecvența citării surselor sociale

Surse și protagoniști	Frecvența, nr.
Cetățeni	34
Diplomați, oficiali și observatori străini	27
Oficiali din guvern	23
Comisia Electorală Centrală	20
Societate civilă – ONG-uri	16
Mass-media	15
Judecători, avocați	13
Experți (străini și locali)	11
Business	10
Poliția/armata	3
Administrația publică locală	1
Grupuri de inițiativa	1

#### Frecvența și durata apariției reprezentanților partidelor politice, concurenți în circumscripția națională/TOP 10

Surse și protagoniști	Frecvența, nr.	Durata apariției, semne	Durata vorbirii directe, semne
Partidul Democrat din Moldova	76	37672	3930
Partidul Socialiștilor din Republica Moldova	25	10640	1337
Blocul electoral ACUM	19	11213	1723
Partidul Nostru	16	11836	2243
Partidul Comuniștilor din Republica Moldova	16	6702	280
Partidul Politic Șor	15	4330	44
Partidul Liberal	10	5065	607
Mișcarea profesioniștilor „Speranța - Надежда”	1	230	0
Partidul Regiunilor din Moldova	1	80	0
Partidul Național Liberal	1	44	0

#### Frecvența și durata apariției reprezentanților Președinției, Parlamentului și Guvernului

Surse și protagoniști	Frecvența, nr.	Durata apariției, semne	Durata vorbirii directe, semne
Președintele, președinția	45	42836	9902

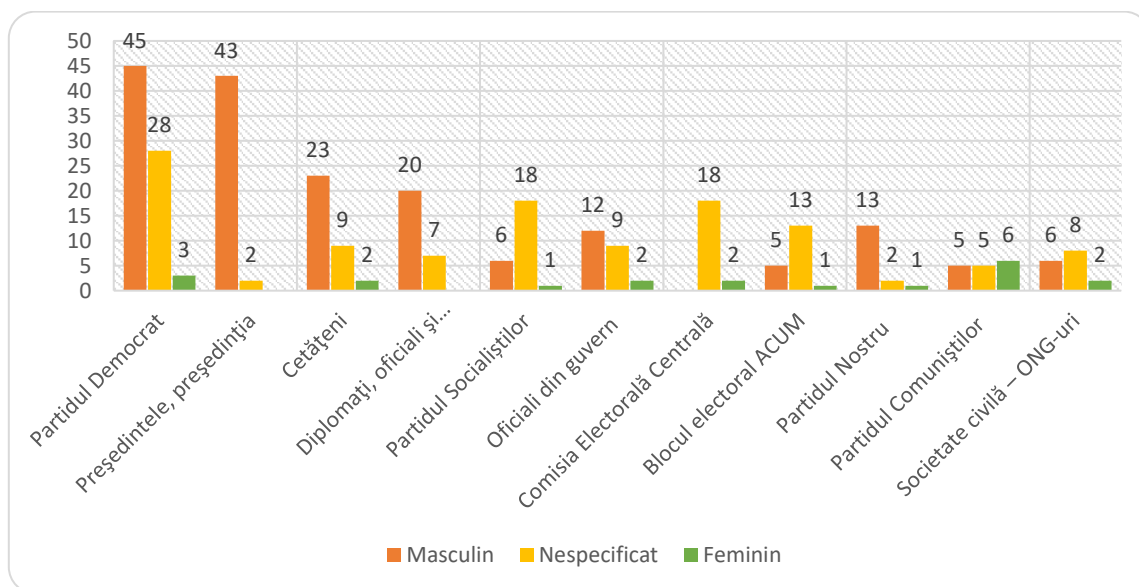
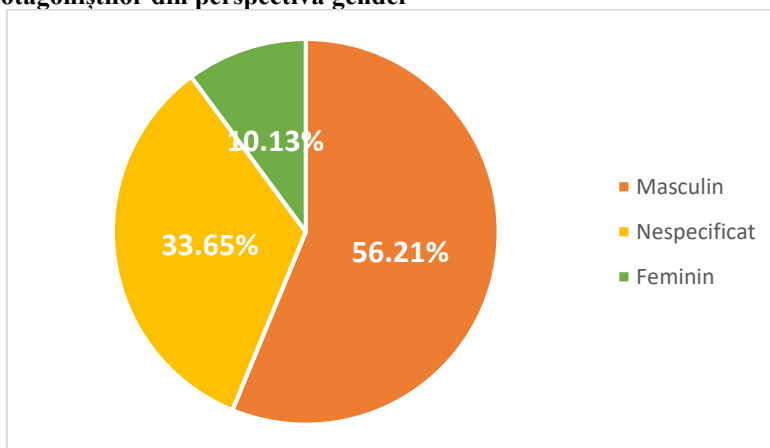


Miniștrii	8	3511	540
-----------	---	------	-----

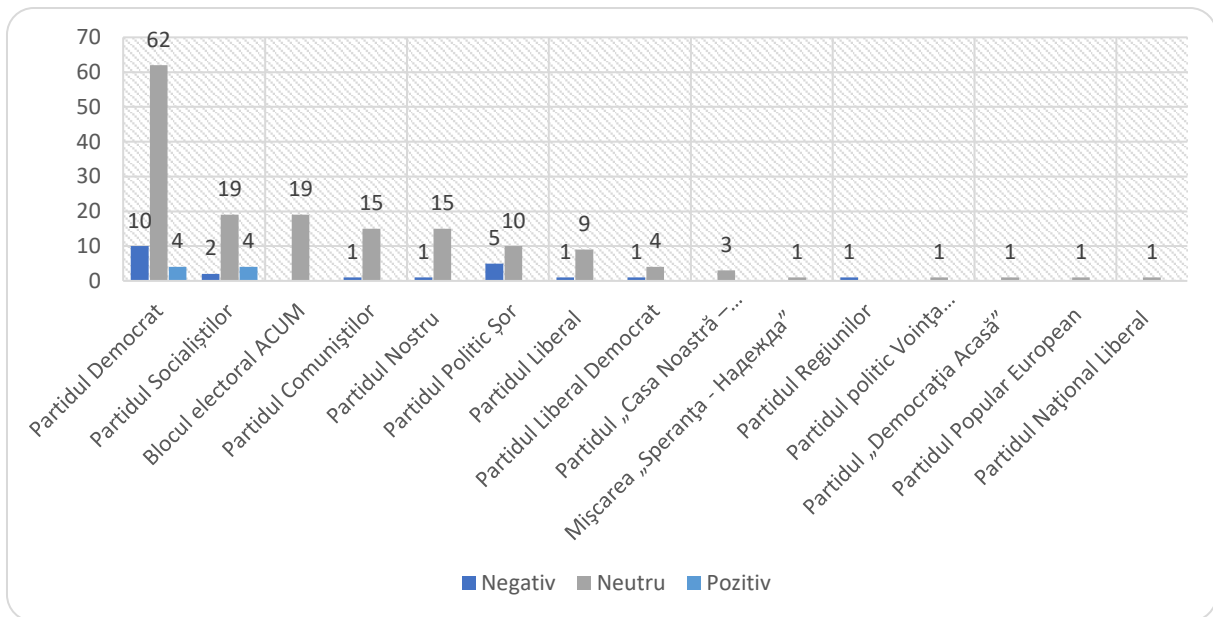
### Frecvența și durata apariției concurenților electorali în circumscripții uninominale/ TOP 10

Surse și protagoniști	Frecvența, nr.	Durata apariției, semne	Durata vorbirii directe, semne
Sandu Maia	8	6280	2280
Șor Ilan	9	5385	0
Năstase Andrei	5	3420	790
Plahotniuc Vladimir	7	3650	0
Munteanu Valeriu	4	3054	488
Gaburici Chiril	3	1390	70
Mitriuc Ghenadii	2	2050	0
Țicu Octavian	2	2010	0
Ghilețchi Valeriu	1	4296	1304
Creciun Oleg	2	1437	215

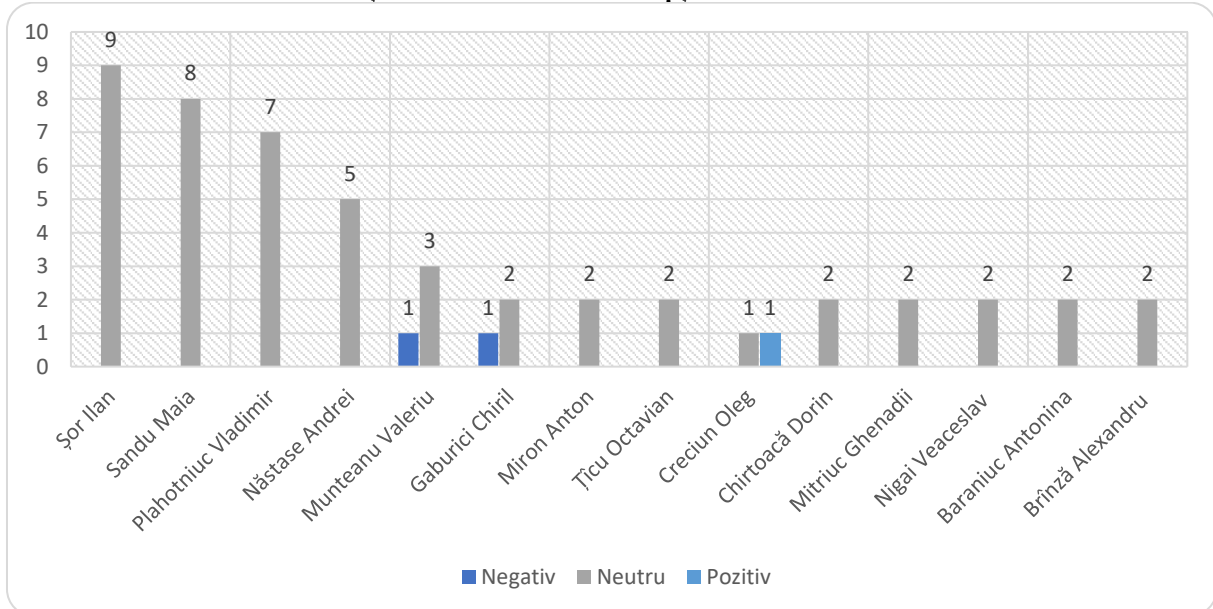
### Rata surselor și protagoniștilor din perspectiva gender



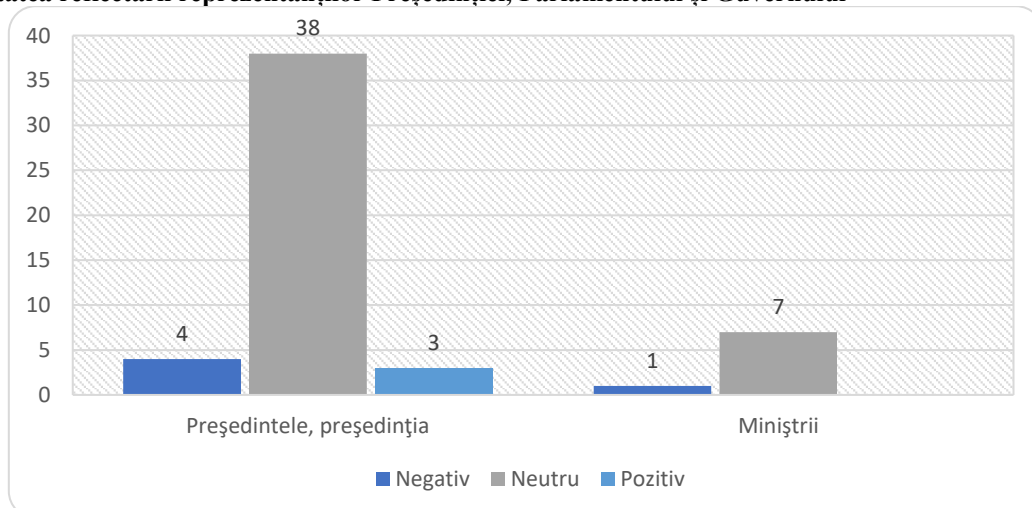
### Tonalitatea reflectării partidelor politice/Circumscripția națională



### Tonalitatea reflectării concurenților electorali/Circumscripție uninominală



### Tonalitatea reflectării reprezentanților Președinției, Parlamentului și Guvernului



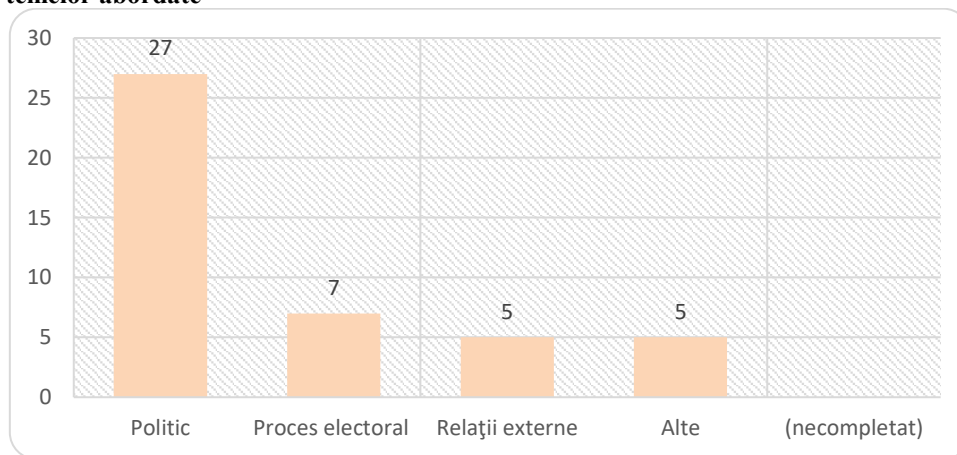


[www.Noim.md](http://www.Noim.md)

#### Frecvența și durata materialelor cu caracter electoral direct sau indirect

Genul materialului	Apariții	Video (sec.)	nr. semne
Știri	44	4573	75951
<b>Total</b>	<b>44</b>	<b>4573</b>	<b>75951</b>

#### Frecvența temelor abordate



#### Frecvența citării surselor sociale

Surse și protagoniști	Frecvența, nr.
Comisia Electorală Centrală	7
Mass-media	3
Diplomați, oficiali și observatori străini	1
Societate civilă – ONG-uri	1
Experți (străini și locali)	1

#### Frecvența și durata apariției reprezentanților partidelor politice, concurenți în circumscripția națională

Surse și protagoniști	Frecvența, nr.	Durata apariției, semne	Durata vorbirii directe, semne
Partidul Socialiștilor din Republica Moldova	10	5699	1426
Partidul Democrat din Moldova	10	4948	1239
Blocul electoral ACUM	7	6293	1854
Partidul Comuniștilor din Republica Moldova	3	2458	810
Partidul Liberal	3	1306	0
Partidul Politic Șor	2	496	0
Partidul Nostru	1	280	0

#### Frecvența și durata apariției reprezentanților Președinției, Parlamentului și Guvernului

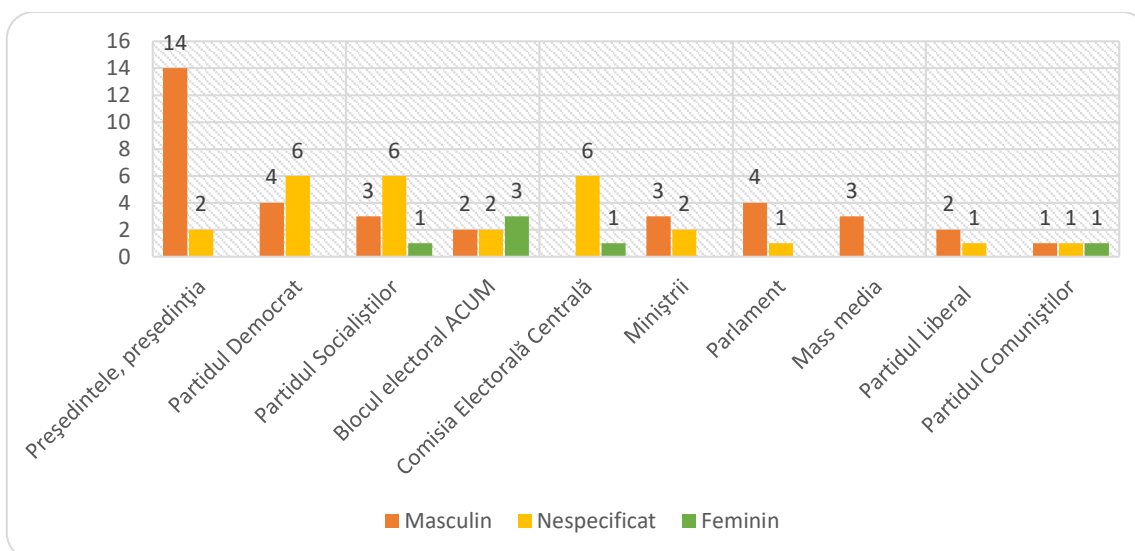
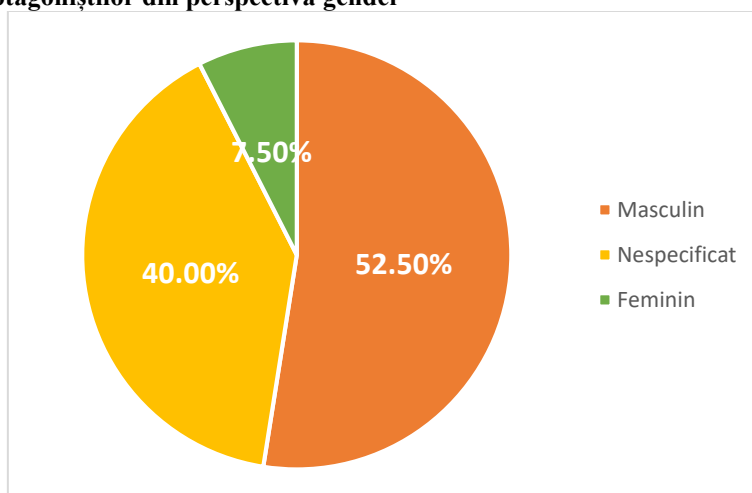
Surse și protagoniști	Frecvența, nr.	Durata apariției, semne	Durata vorbirii directe, semne
-----------------------	----------------	-------------------------	--------------------------------

Președintele, președinția	16	18745	10092
Parlament	5	3128	1185
Miniștrii	5	2925	936

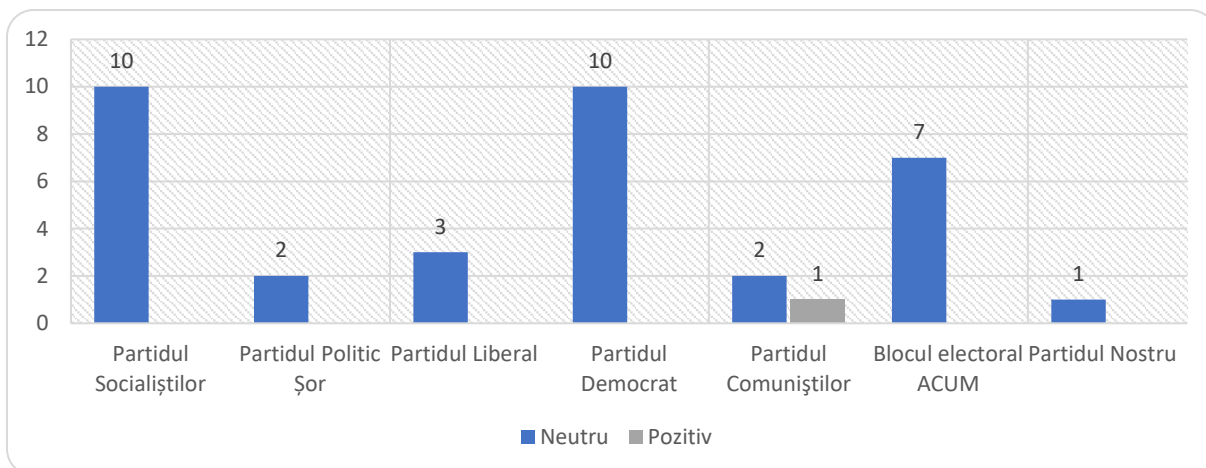
#### Frecvența și durata apariției concurenților electorali în circumscripții uninominale

Surse și protagoniști	Frecvența, nr.	Durata apariției, semne	Durata vorbirii directe, semne
Șor Ilan	2	836	0
Savva Viorel	1	1438	553
Plahotniuc Vladimir	1	1225	677
Osoianu Ivan	1	465	359

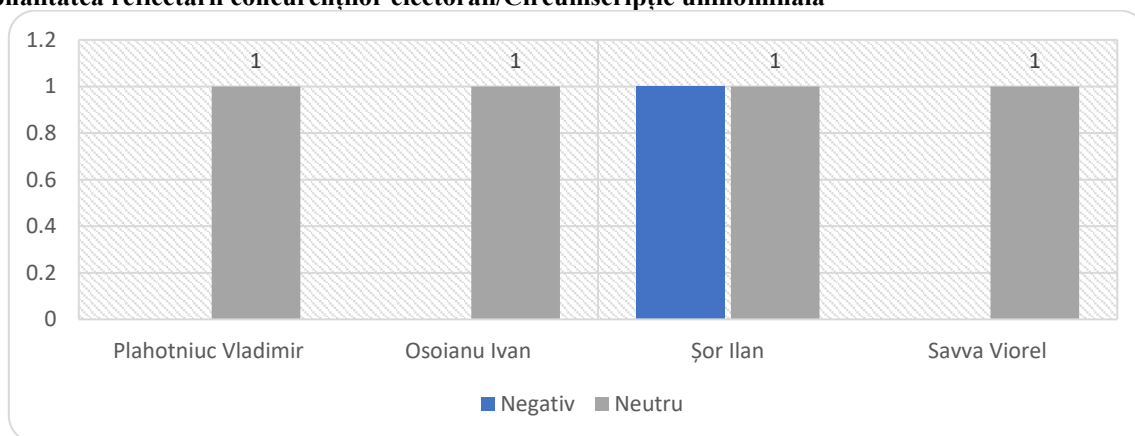
#### Rata surselor și protagoniștilor din perspectiva gender



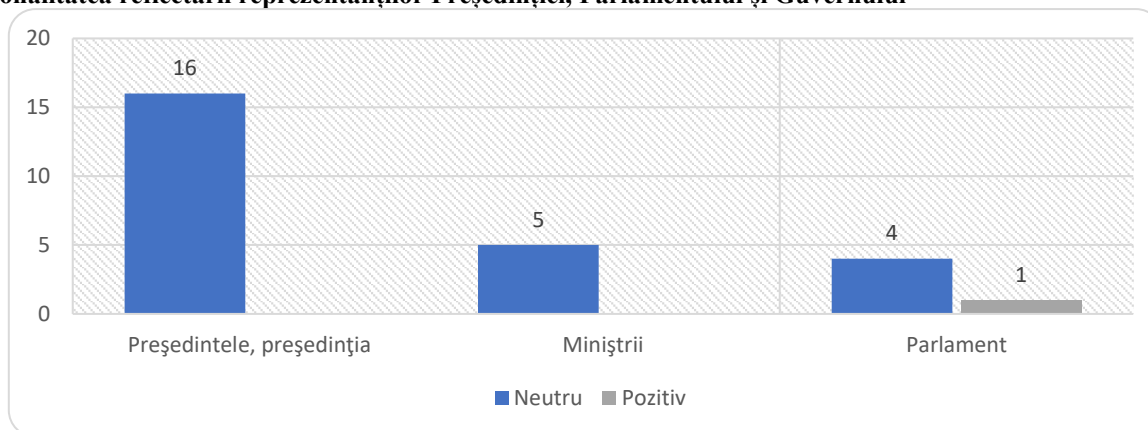
#### Tonalitatea reflectării partidelor politice/Circumscripția națională



### Tonalitatea reflectării concurenților electorali/Circumscripție uninominală



### Tonalitatea reflectării reprezentanților Președinției, Parlamentului și Guvernului

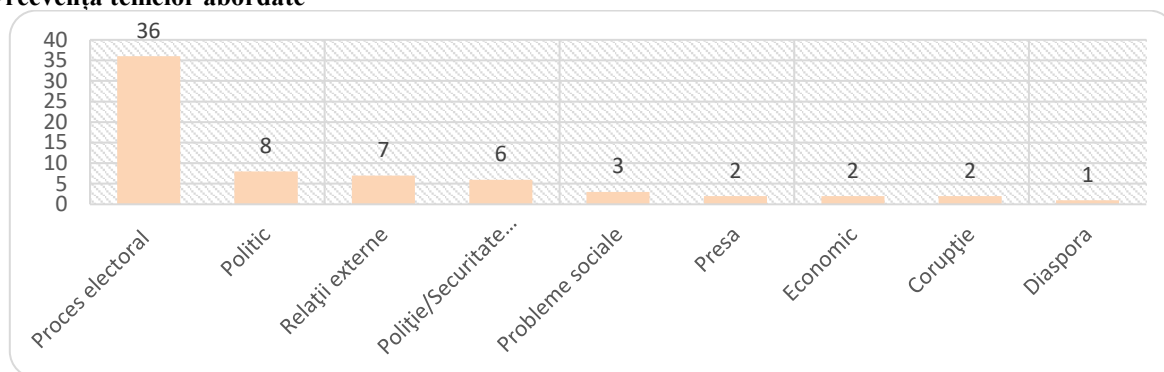


[www.Realitatea.md](http://www.Realitatea.md)

### Frecvența și durata materialelor cu caracter electoral direct sau indirect

Genul materialului	Apariții	Video (sec.)	nr. semne
Știri	67	10443	136458
<b>Total</b>	<b>67</b>	<b>10443</b>	<b>136458</b>

### Frecvența temelor abordate



### Frecvența citării surselor sociale

Surse și protagoniști	Frecvența, nr.
Mass-media	7
Comisia Electorală Centrală	6
Poliția/armata	5
Diplomați, oficiali și observatori străini	4
Oficiali din guvern	3
Grupuri de inițiativă	2
Societate civilă – ONG-uri	1
Cetățeni	1

### Frecvența și durata apariției reprezentanților partidelor politice, concurenți în circumscripția națională

Surse și protagoniști	Frecvența, nr.	Durata apariției, semne	Durata vorbirii directe, semne
Partidul Democrat din Moldova	10	5013	1210
Partidul Socialiștilor din Republica Moldova	6	5788	638
Partidul Liberal	3	1682	343
Blocul electoral ACUM	3	1251	0
Partidul Politic Șor	2	651	0
Partidul Nostru	2	1330	244
Partidul „Democrația Acasă”	1	275	0
Partidul Comuniștilor din Republica Moldova	1	1312	403
Partidul Național Liberal	1	275	0

### Frecvența și durata apariției reprezentanților Președinției, Parlamentului și Guvernului

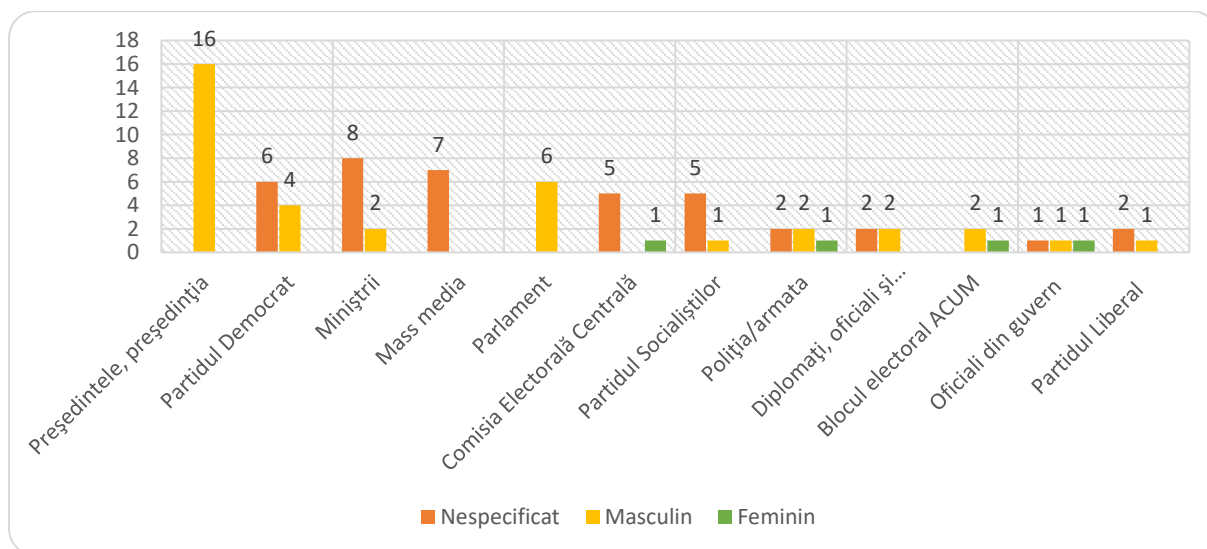
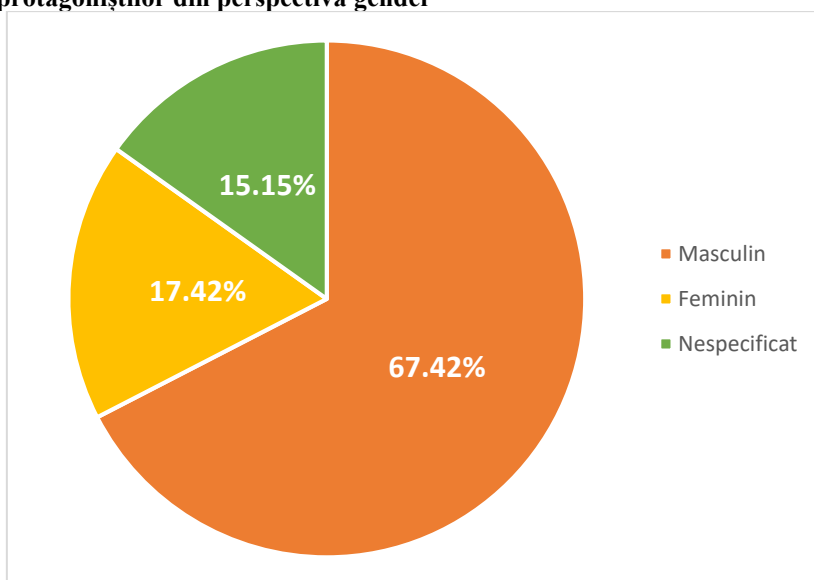
Surse și protagoniști	Frecvența, nr.	Durata apariției, semne	Durata vorbirii directe, semne
Președintele, președinția	16	12592	4827
Miniștrii	10	12699	1113
Parlament	6	5076	1210

### Frecvența și durata apariției concurenților electorali în circumscripții uninominale/ TOP 10

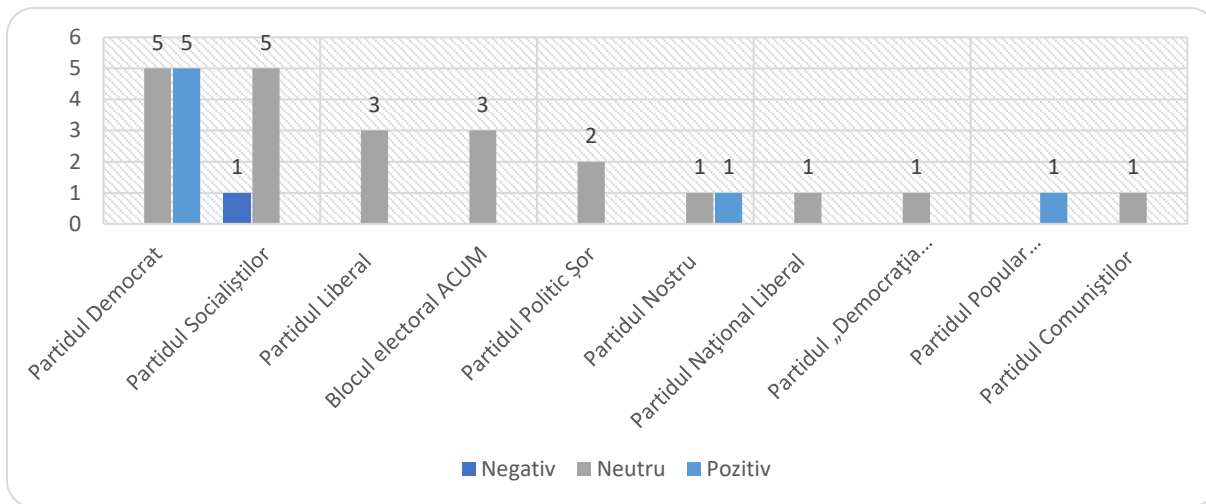
Surse și protagoniști	Frecvența, nr.	Durata apariției, semne	Durata vorbirii directe, semne
Zaremba Anatolie	2	716	0
Repeșciuc Grigorie	2	745	0
Cuciuc Oleg	2	737	0

Nigai Veaceslav	2	725	0
Năstase Andrei	2	228	0
Sandu Maia	2	228	0
Stratulat Mihail	1	2134	0
Ghilețchi Valeriu	1	1113	0
Savva Viorel	1	878	140
Duminica Serghei	1	759	0

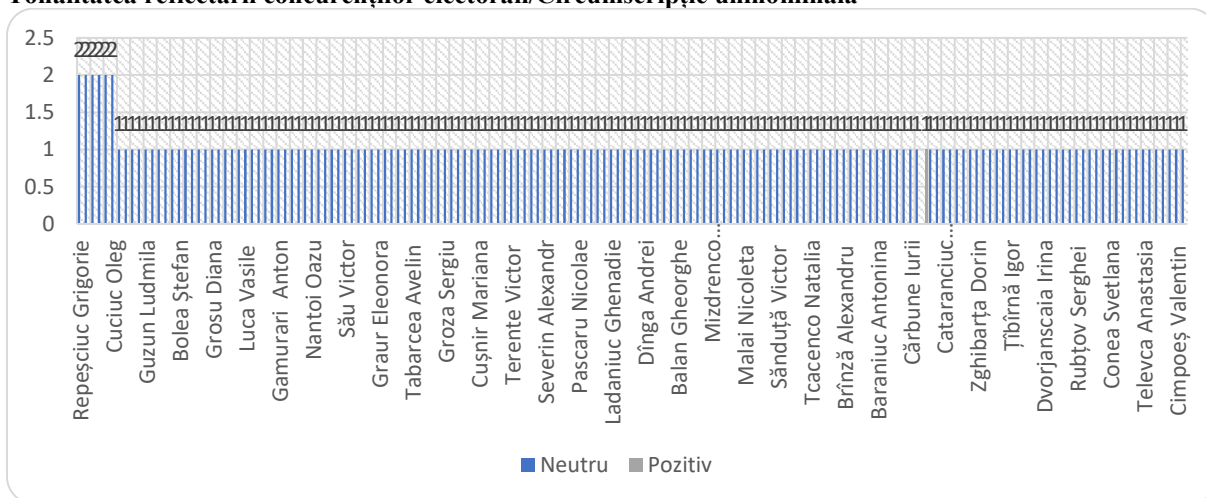
### Rata surselor și protagoniștilor din perspectiva gender



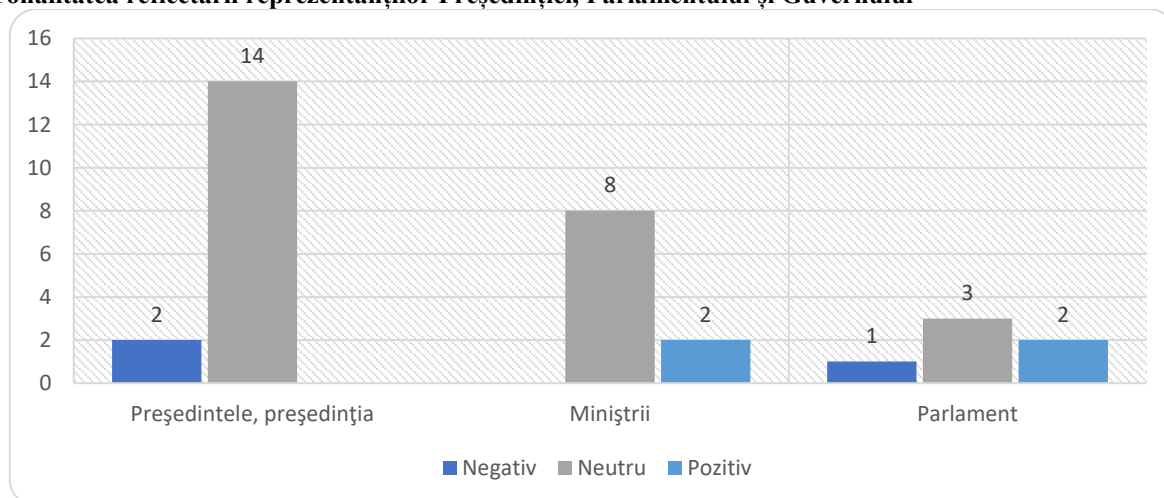
### Tonalitatea reflectării partidelor politice/Circumscripția națională



### Tonalitatea reflectării concurenților electorali/Circumscripție uninominală



### Tonalitatea reflectării reprezentanților Președinției, Parlamentului și Guvernului





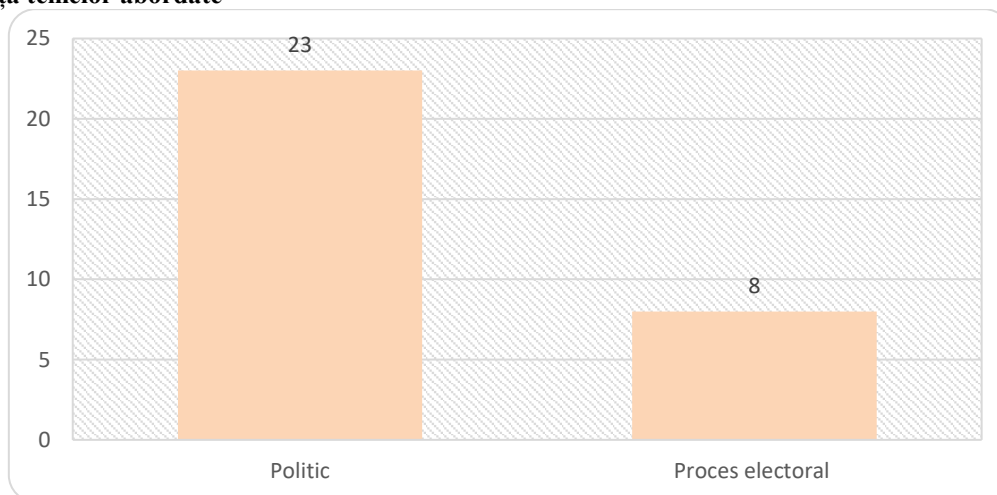


[www.Sputnik.md](http://www.Sputnik.md)

#### Frecvența și durata materialelor cu caracter electoral direct sau indirect

Genul materialului	Apariții	Video (sec.)	nr. semne
Știri	29	251	74410
Interviu	1	0	3870
Editorial_opinie	1	0	7590
<b>Total</b>	<b>31</b>	<b>251</b>	<b>85870</b>

#### Frecvența temelor abordate



#### Frecvența citirii surselor sociale

Surse și protagoniști	Frecvența, nr.
Diplomați, oficiali și observatori străini	12
Comisia Electorală Centrală	9
Cetățeni	7
Experți (străini și locali)	3
Mass-media	2
Oficiali din guvern	1

#### Frecvența și durata apariției reprezentanților partidelor politice, concurenți în circumscripția națională/TOP 10

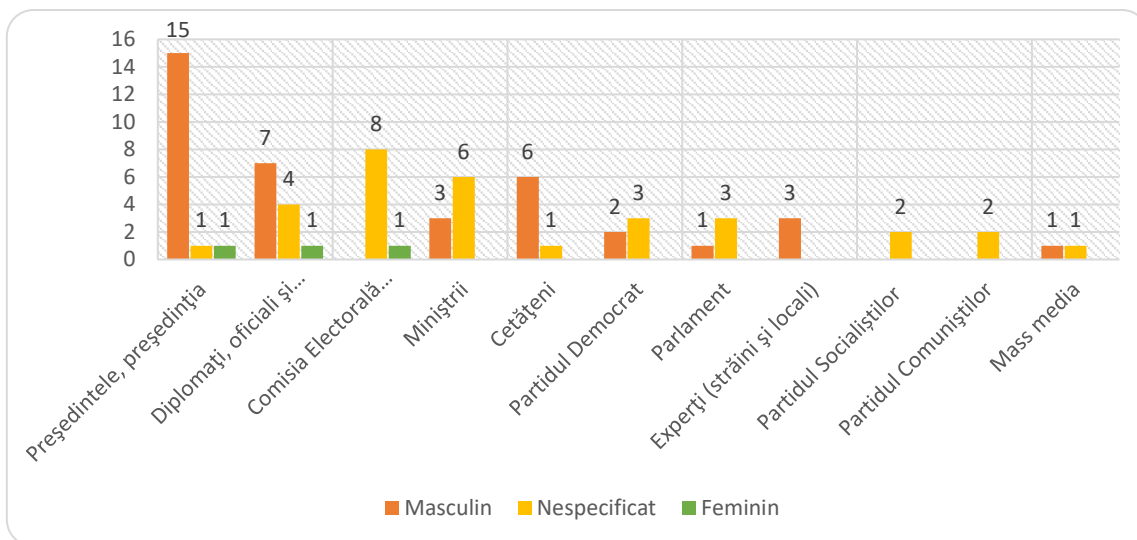
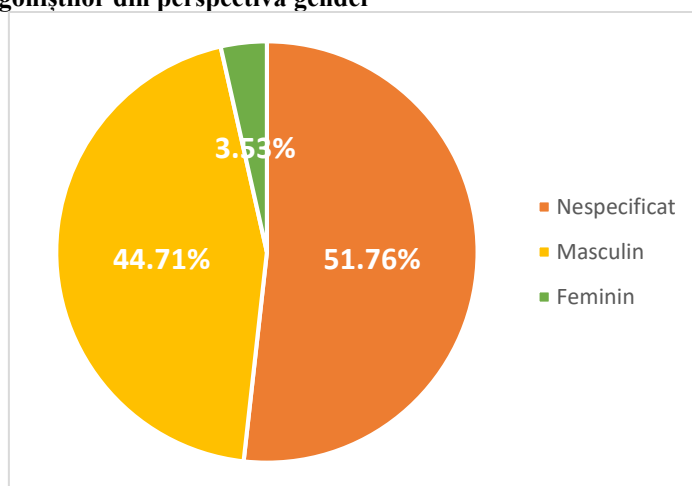
Surse și protagoniști	Frecvența, nr.	Durata apariției, semne	Durata vorbirii directe, semne
Partidul Democrat din Moldova	5	1800	0
Partidul Socialiștilor din Republica Moldova	2	350	0
Partidul Comuniștilor din Republica Moldova	2	100	0
Partidul Verde Ecologist	1	45	0
Mișcarea profesioniștilor „Speranța - Надежда”	1	45	0
Partidul Regiunilor din Moldova	1	40	0

Partidul politic Voința Poporului PVP	1	35	0
Partidul Național Liberal	1	35	0
Partidul politic Voința Poporului PVP	1	35	0
Mișcarea Populară Antimafie	1	35	0

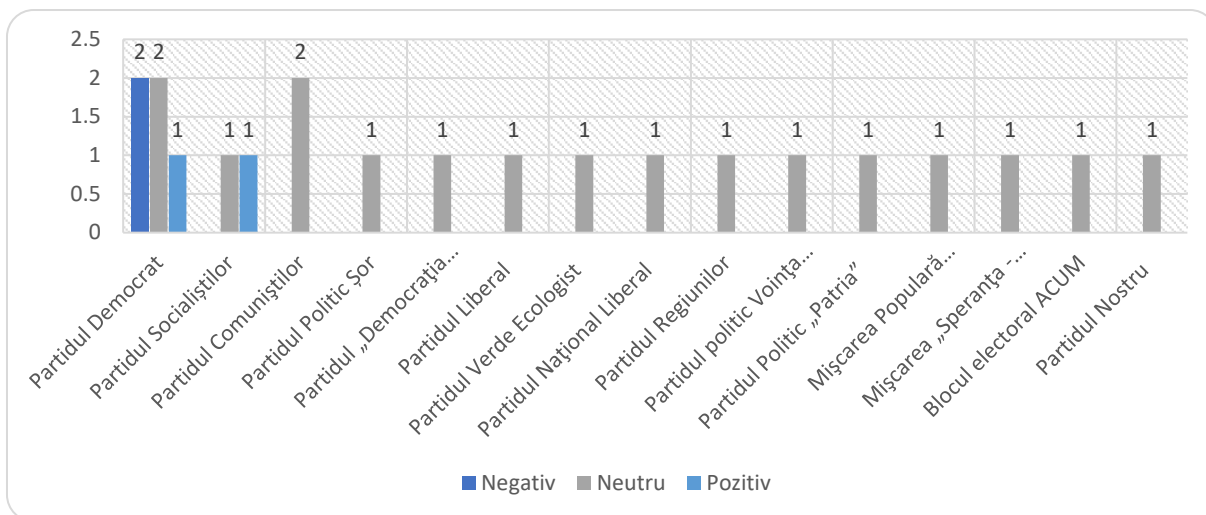
### Frecvența și durata apariției reprezentanților Președinției, Parlamentului și Guvernului

Surse și protagoniști	Frecvența, nr.	Durata apariției, semne	Durata vorbirii directe, semne
Președintele, președinția	17	18375	10495
Miniștrii	9	4340	280
Parlament	4	2930	145

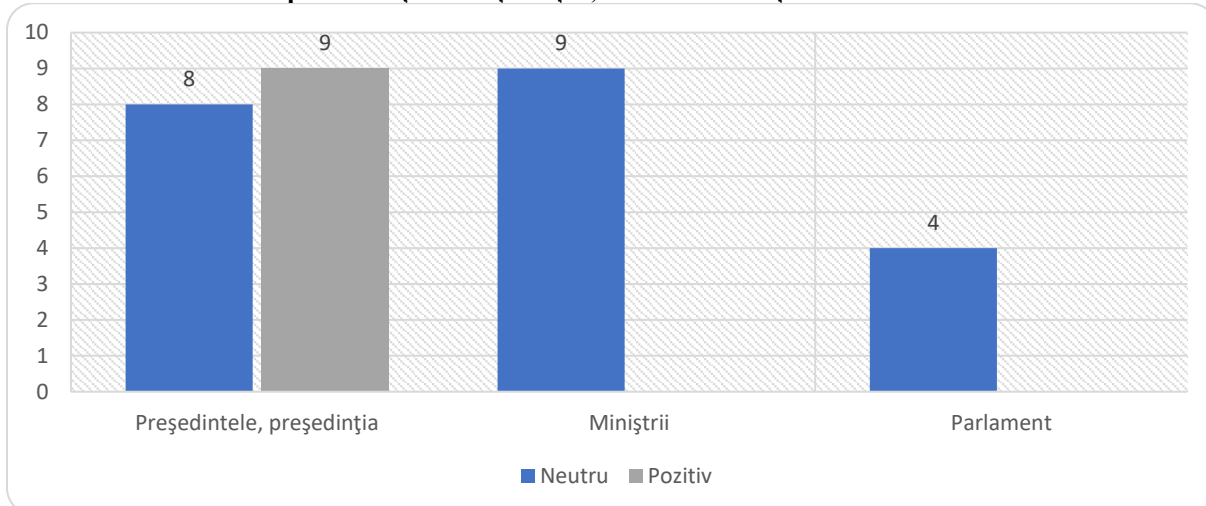
### Rata surselor și protagoniștilor din perspectiva gender



### Tonalitatea reflectării partidelor politice/Circumscripția națională



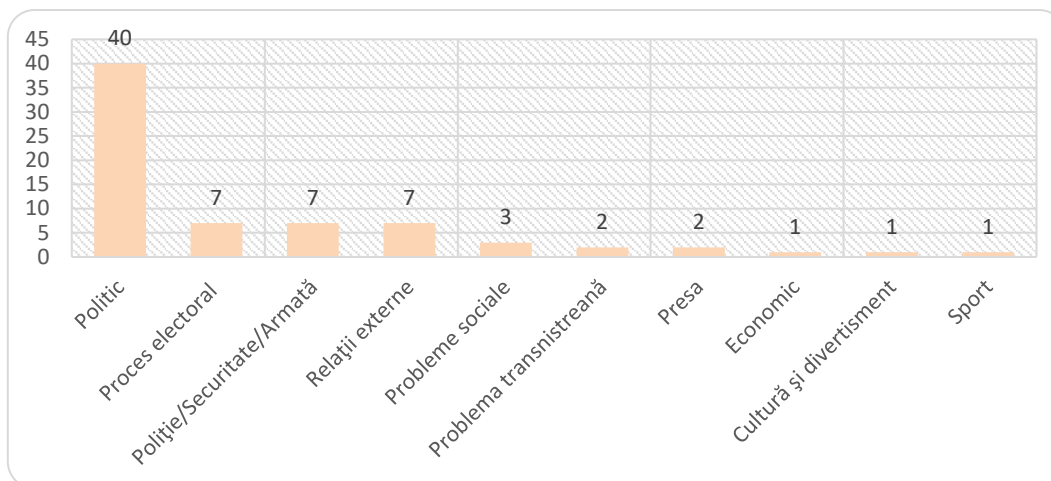
### Tonalitatea reflectării reprezentanților Președinției, Parlamentului și Guvernului



### Frecvența și durata materialelor cu caracter electoral direct sau indirect

Genul materialului	Apariții	Video (sec.)	nr. semne
Știri	69	949	143876
Editorial_opinie	2	0	6945
<b>Total</b>	<b>71</b>	<b>949</b>	<b>150821</b>

### Frecvența temelor abordate



### Frecvența citirii surselor sociale

Surse și protagoniști	Frecvența, nr.
Mass-media	62
Cetățeni	9
Grupuri de inițiativa	4
Comisia Electorală Centrală	3
Administrația publică locală	2
Oficiali din guvern	2
Poliția/armata	2
Societate civilă – ONG-uri	2
Experți (străini și locali)	2
Diplomați, oficiali și observatori străini	2
Business	1

### Frecvența și durata apariției reprezentanților partidelor politice, concurenți în circumscripția națională

Surse și protagoniști	Frecvența, nr.	Durata apariției, semne	Durata vorbirii directe, semne
Partidul Socialiștilor din Republica Moldova	25	35557	468
Partidul Democrat din Moldova	18	19032	1834
Partidul Nostru	6	8498	4440
Partidul Comuniștilor din Republica Moldova	5	5952	1532
Partidul Politic Șor	5	8431	266
Partidul Regiunilor din Moldova	2	1751	549
Partidul Liberal	3	885	0
Mișcarea Populară Antimafie	1	470	0
Blocul electoral ACUM	1	243	0

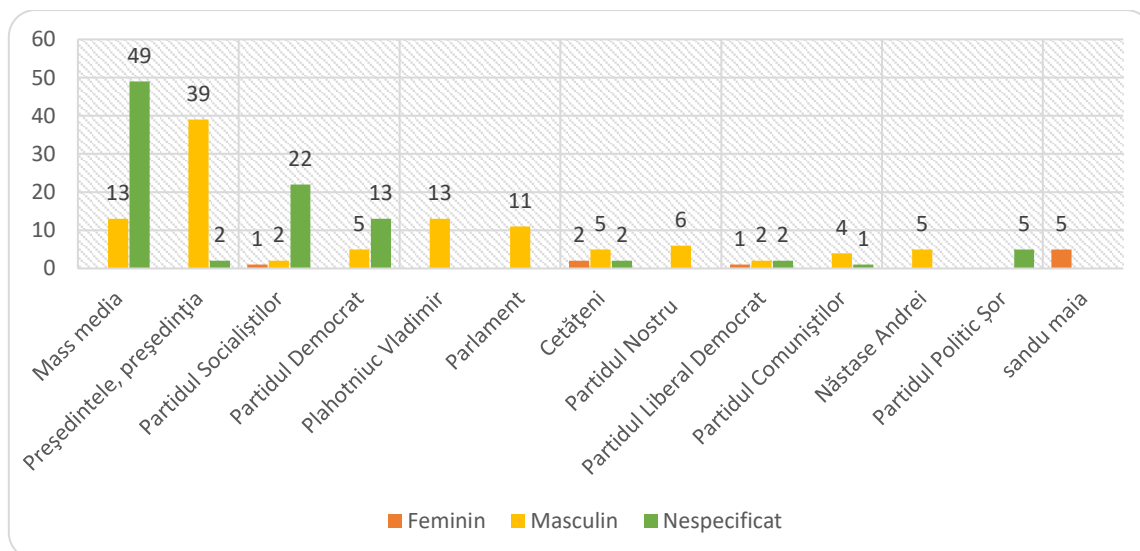
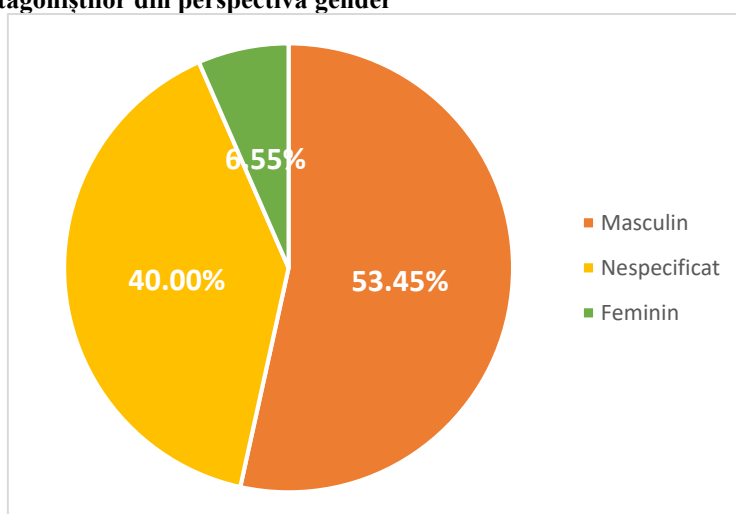
### Frecvența și durata apariției reprezentanților Președinției, Parlamentului și Guvernului

Surse și protagoniști	Frecvența, nr.	Durata apariției, semne	Durata vorbirii directe, semne
Președintele, președinția	41	66733	1730
Parlament	11	13226	6420
Miniștrii	4	4518	770

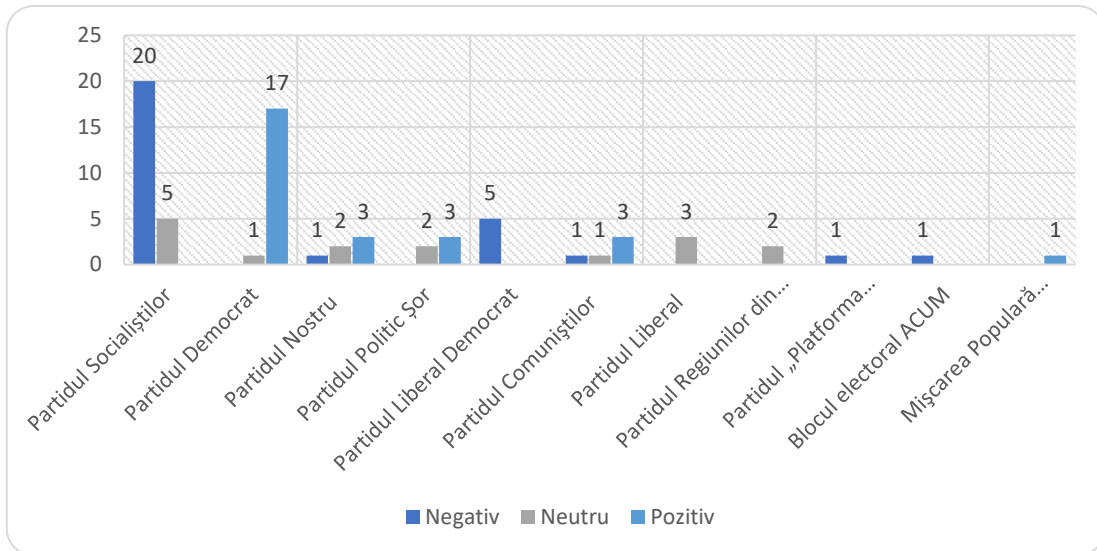
### Frecvența și durata apariției concurenților electorali în circumscripții uninominale/ TOP 10

Surse și protagoniști	Frecvența, nr.	Durata apariției, semne	Durata vorbirii directe, semne
Plahotniuc Vladimir	13	10830	4996
Șor Ilan	2	3534	1143
Cerba Valeriu	2	3474	3188
Năstase Andrei	5	3877	74
Sandu Maia	5	3085	0
Răileanu Gheorghe	2	2992	2412
Cîrlig Mihail	2	1602	1284
Platon Tatiana	1	3414	634
Rusu Rodica	1	2843	715
Savva Viorel	1	1854	958

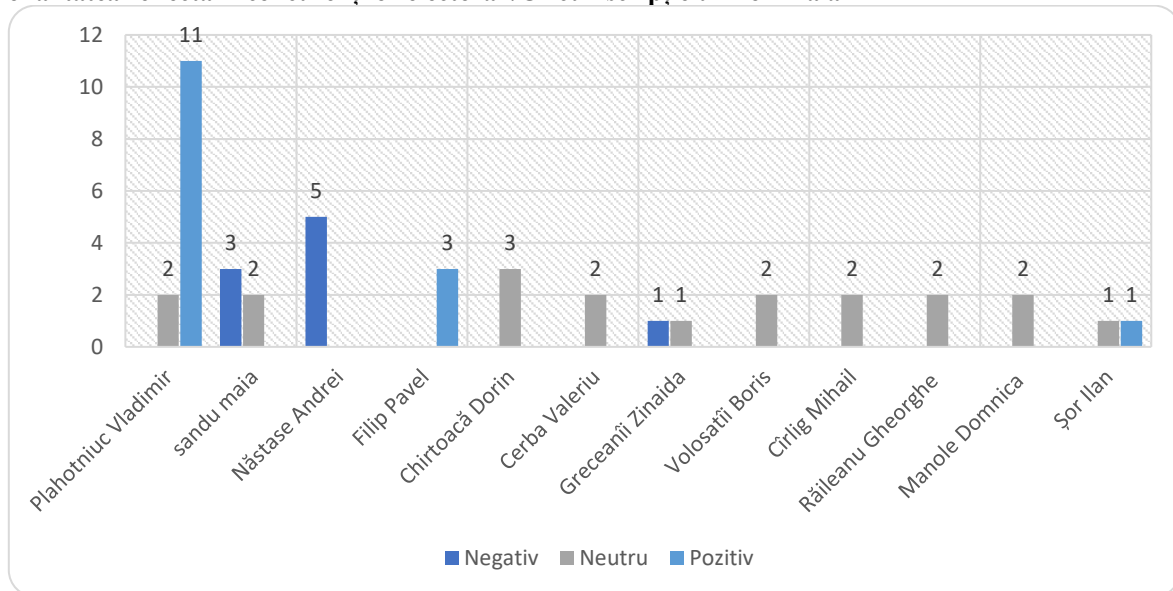
### Rata surselor și protagoniștilor din perspectiva gender



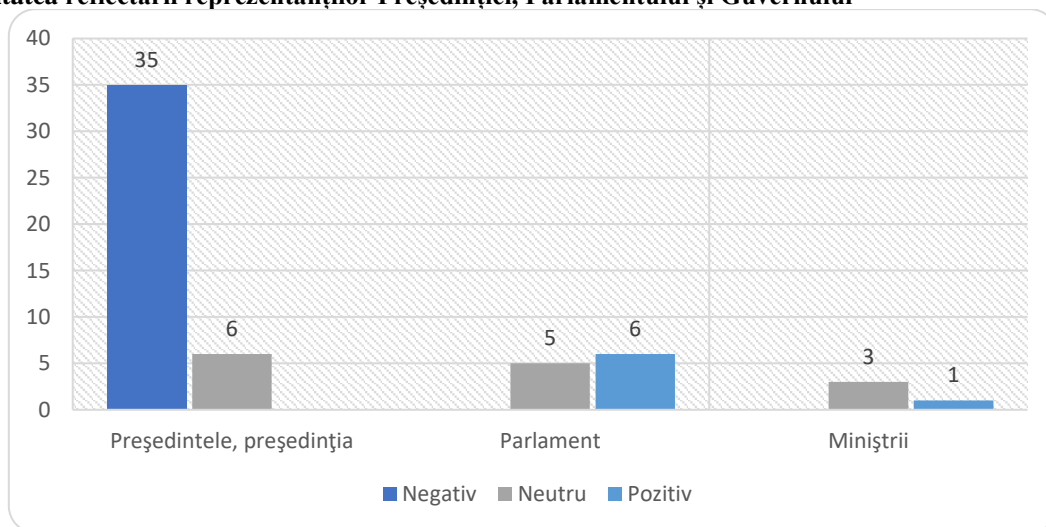
### Tonalitatea reflectării partidelor politice/Circumscripția națională



### Tonalitatea reflectării concurenților electorali/Circumscripție uninominală



### Tonalitatea reflectării reprezentanților Președinției, Parlamentului și Guvernului



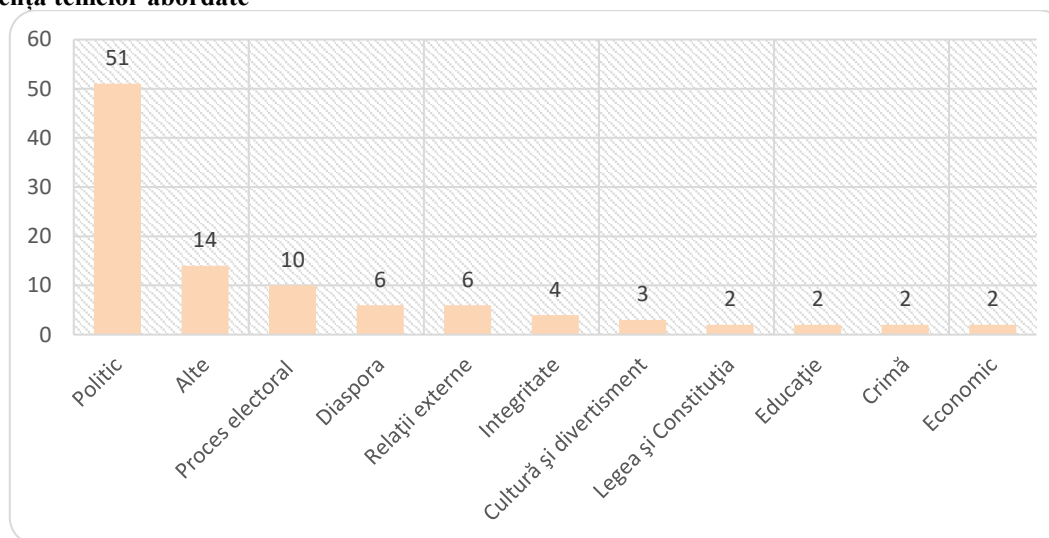


[www.Unimedia.info](http://www.Unimedia.info)

#### Frecvența și durata materialelor cu caracter electoral direct sau indirect

Genul materialului	Apariții	Video (sec.)	nr. semne
Știri	106	185926	202440
<b>Total</b>	<b>106</b>	<b>185926</b>	<b>202440</b>

#### Frecvența temelor abordate



#### Frecvența citării surselor sociale

Surse și protagoniști	Frecvența, nr.
Comisia Electorală Centrală	26
Mass-media	26
Cetățeni	11
Judecători, avocați	9
Experți (străini și locali)	7
Diplomați, oficiali și observatori străini	6
Oficiali din guvern	4
Administrația publică locală	3
Societate civilă – ONG-uri	3
Grupuri de inițiativă	2

#### Frecvența și durata apariției reprezentanților partidelor politice, concurenți în circumscripția națională/TOP 10

Surse și protagoniști	Frecvența, nr.	Durata apariției, semne	Durata vorbirii directe, semne
Partidul Democrat din Moldova	32	41820	3616
Blocul electoral ACUM	12	18167	1356
Partidul Socialiștilor din Republica Moldova	11	11611	161
Partidul Comuniștilor din Republica Moldova	5	5854	2304

Partidul Liberal	5	3653	150
Partidul Nostru	4	2009	472
Mișcarea profesioniștilor „Speranța - Надежда”	3	4126	1299
Partidul Național Liberal	3	2364	744
Partidul Politic Șor	2	1297	0
Partidul Verde Ecologist	1	1462	358

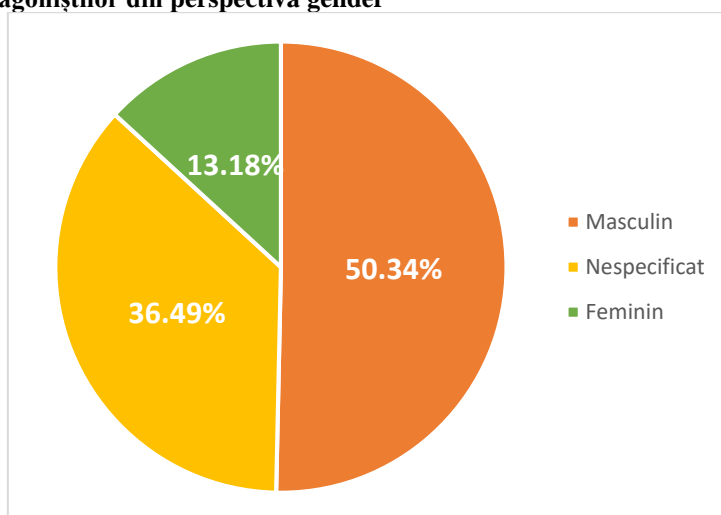
#### Frecvența și durata apariției reprezentanților Președinției, Parlamentului și Guvernului

Surse și protagoniști	Frecvența, nr.	Durata apariției, semne	Durata vorbirii directe, semne
Președintele, președinția	24	43664	5069
Miniștrii	12	13518	0
Parlament	2	1906	0

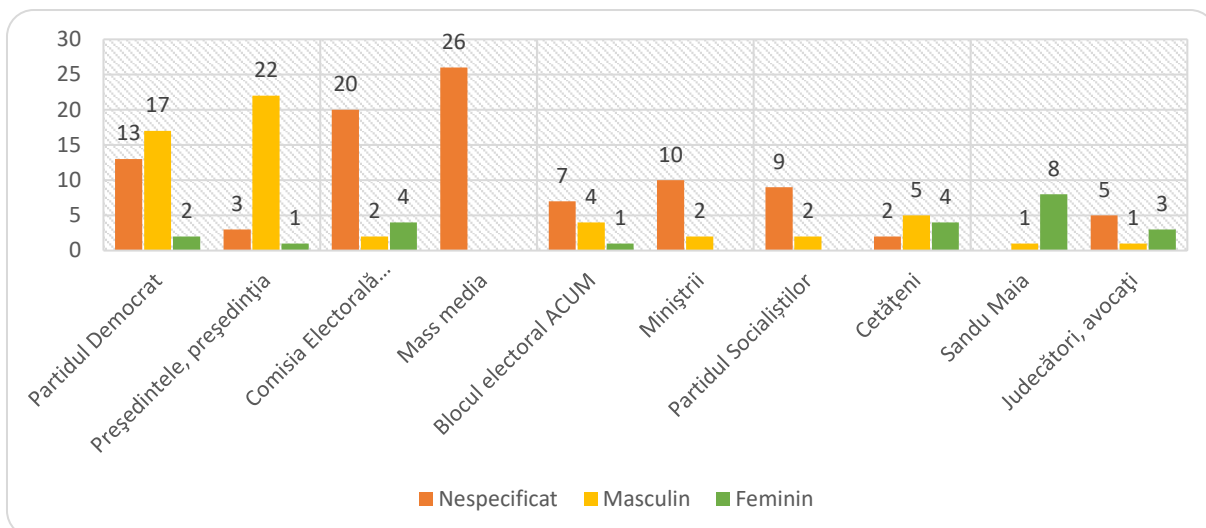
#### Frecvența și durata apariției concurenților electorali în circumscripții uninominale/ TOP 10

Surse și protagoniști	Frecvența, nr.	Durata apariției, semne	Durata vorbirii directe, semne
Năstase Andrei	7	14273	6650
Sandu Maia	9	12175	5197
Plahotniuc Vladimir	7	10795	0
Șor Ilan	5	4612	173
Ghilețchi Valeriu	4	7683	1860
Patron Alexandrin	2	15535	2672
Savva Viorel	2	4211	2212
Chitroaga Dumitru	3	2687	1238
Perciun Dan	3	2823	355
Brega Oleg	1	2200	1162

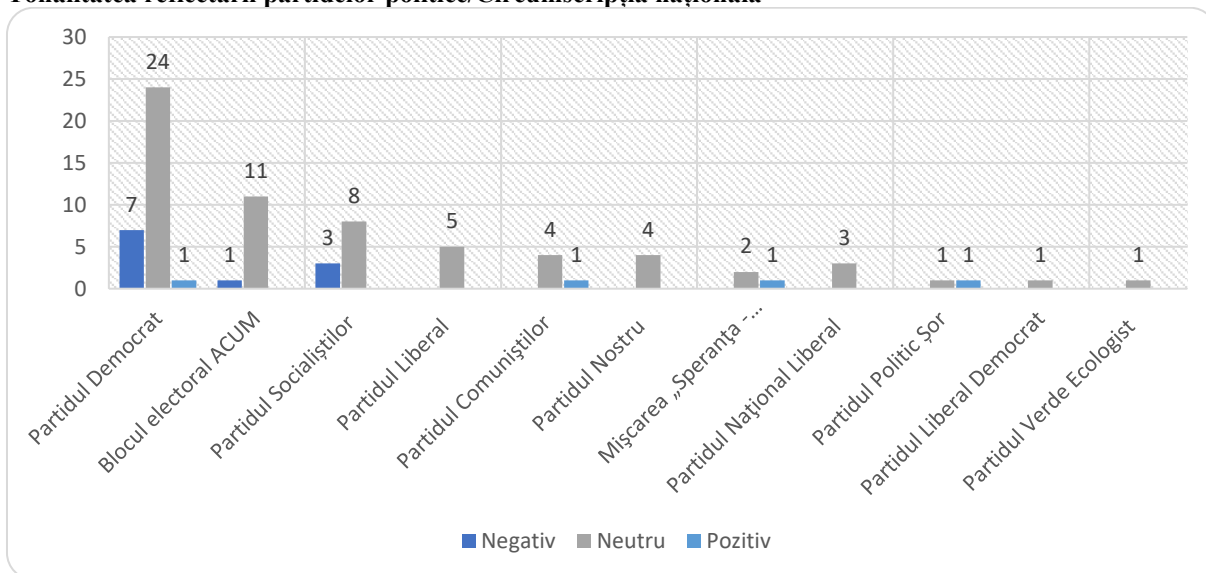
#### Rata surselor și protagoniștilor din perspectiva gender



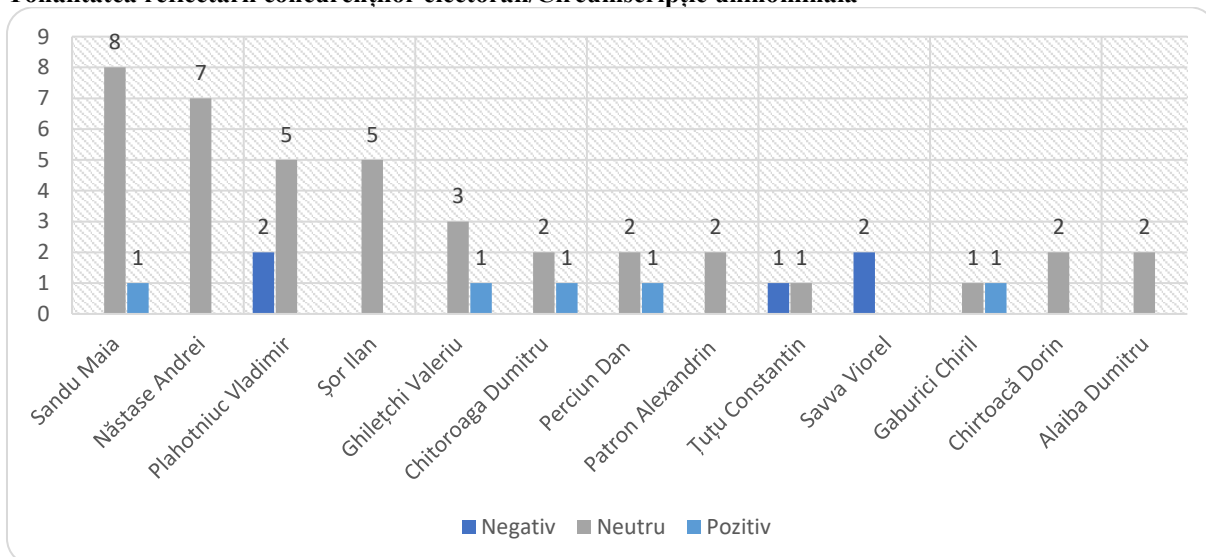




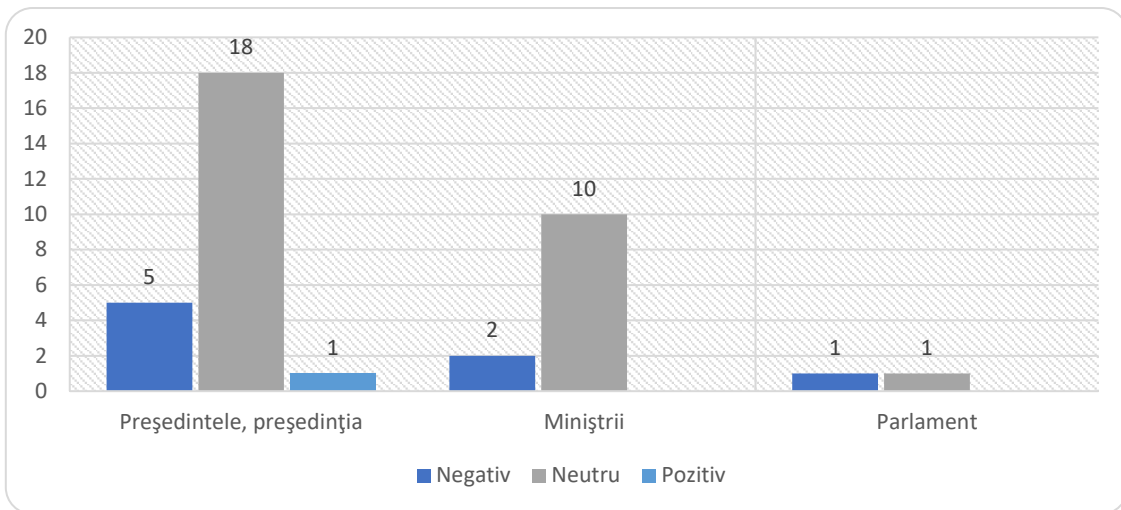
### Tonalitatea reflectării partidelor politice/Circumscripția națională



### Tonalitatea reflectării concurenților electorali/Circumscripție uninominală



### Tonalitatea reflectării reprezentanților Președinției, Parlamentului și Guvernului



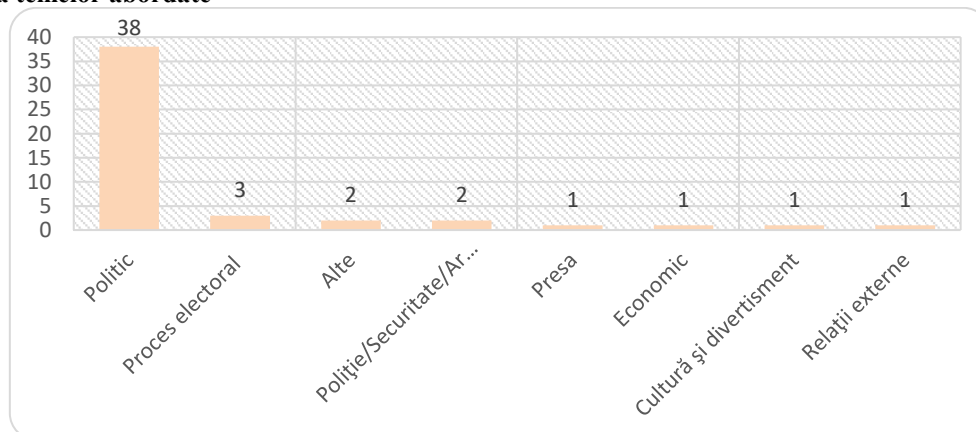
## ziarul de gardă

[www.Zdg.md](http://www.Zdg.md)

### Frecvența și durata materialelor cu caracter electoral direct sau indirect

Genul materialului	Apariții	Video (sec.)	nr. semne
Știri	45	1289	259942
Interviu	1	146	15518
Editorial_opinie	3	0	13973
<b>Total</b>	<b>49</b>	<b>1435</b>	<b>289433</b>

### Frecvența temelor abordate



### Frecvența citării surselor sociale

Surse și protagoniști	Frecvența, nr.
Cetățeni	35
Mass-media	18
Societate civilă – ONG-uri	17
Comisia Electorală Centrală	16
Business	13
Oficiali din guvern	11
Judecători, avocați	8

Diplomați, oficiali și observatori străini	3
Experți (străini și locali)	3
Administrația publică locală	2
Poliția/armata	1

#### **Frecvența și durata apariției reprezentanților partidelor politice, concurenți în circumscripția națională**

Surse și protagoniști	Frecvența, nr.	Durata apariției, semne	Durata vorbirii directe, semne
Partidul Democrat din Moldova	45	22655	1562
Partidul Socialiștilor din Republica Moldova	23	6354	957
Blocul electoral ACUM	19	32845	1262
Partidul Comuniștilor din Republica Moldova	15	2561	39
Partidul Politic Șor	10	2399	0
Partidul Liberal	8	3312	440
Partidul Național Liberal	1	920	890
Partidul Nostru	2	320	0

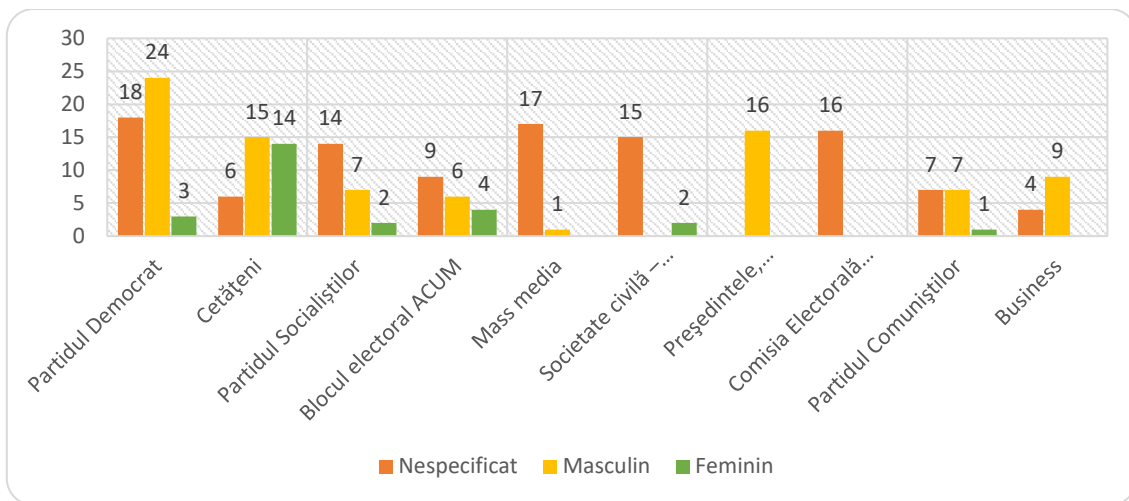
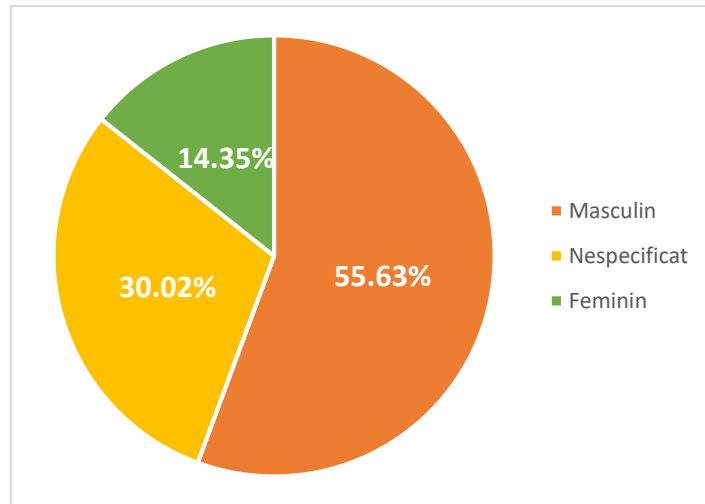
#### **Frecvența și durata apariției reprezentanților Președinției, Parlamentului și Guvernului**

Surse și protagoniști	Frecvența, nr.	Durata apariției, semne	Durata vorbirii directe, semne
Președintele, președinția	16	7680	1457
Miniștrii	3	2160	930
Parlament	2	1570	210

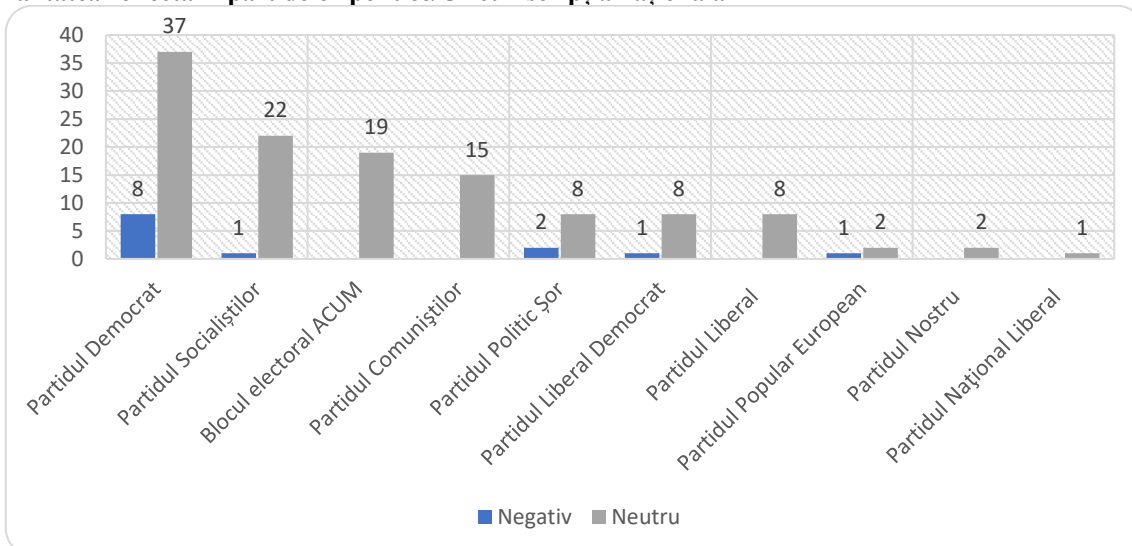
#### **Frecvența și durata apariției concurenților electorali în circumscripții uninominale/ TOP 10**

Surse și protagoniști	Frecvența, nr.	Durata apariției, semne	Durata vorbirii directe, semne
Plahotniuc Vladimir	6	12220	0
Năstase Andrei	5	5130	280
Cobzac Grigore	3	2130	750
Țuțu Constantin	3	8140	20
Repeșciuc Grigorie	3	7950	70
Șor Ilan	5	2039	0
Sandu Maia	5	1118	0
Valentin Dolganiuc	2	2060	1050
Bînzari Iraida	3	3940	210
Gaburici Chiril	2	3840	0

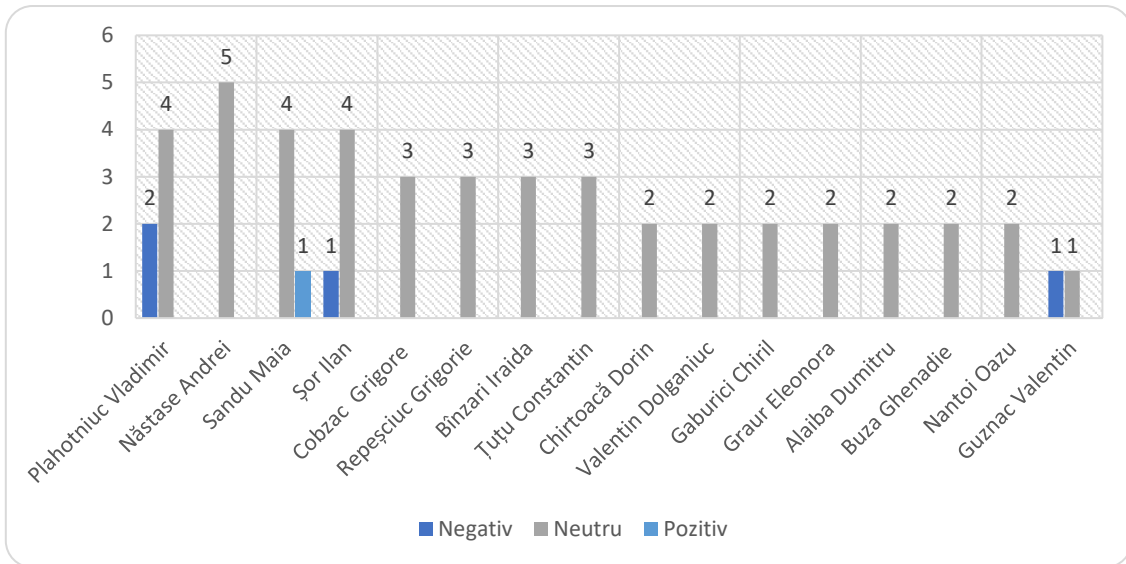
#### **Rata surselor și protagoniștilor din perspectiva gender**



### Tonalitatea reflectării partidelor politice/Circumscripția națională



### Tonalitatea reflectării concurenților electorali/Circumscripție uninominală



### Tonalitatea reflectării reprezentanților Președinției, Parlamentului și Guvernului

